

INFORME FINANCIERO DE LOS FONDOS DE PENSIONES

1.00 IDENTIFICACION

1.01 Razón Social de la Administradora de Fondos de Pensiones

A.F.P. CUPRUM S. A.

1.02 Rut Sociedad

76.240.079-0

1.03 Representante legal

Martin Mujica Ossandon

1.04 Fecha de cierre Estados Financieros

Día-Mes-Año

30-09-2019

Los abajo firmantes nos declaramos responsables de la información contenida en el presente informe trimestral al 30 de septiembre de 2019 de los Fondos de Pensiones, asumiendo por lo tanto toda responsabilidad legal correspondiente. Asimismo, declaramos que esta información es igual a la que se incluye en la transmisión de datos.

NOMBRE : AEJANDRO ARELLANO GUZMAN

NOMBRE : ALEJANDRA CALVANESE TAPIA

FIRMA :


FOR ORDEN GERENTE GENERAL

FIRMA :


CONTADORA FONDOS DE PENSIONES

PASIVO EXIGIBLE	FONDOS DE PENSIONES									
	TIPO A		TIPO B		TIPO C		TIPO D		TIPO E	
	Actual	Anterior	Actual	Anterior	Actual	Anterior	Actual	Anterior	Actual	Anterior
20.110 Recaudación y canje del mes	0	0	0	0	0	0	0	0	0	0
20.110.10 Recaudación del mes	0	0	0	0	0	0	0	0	0	0
20.110.20 Recaudación por canje de traspasos	0	0	0	0	0	0	0	0	0	0
20.120 Recaudación clasificada	0	0	0	0	0	0	0	0	0	0
20.120.10 Recaudación de cotizaciones y depósitos	0	0	0	0	0	0	0	0	0	0
20.120.20 Recaudación de Bonificaciones y subsidios estatales	0	0	0	0	0	0	0	0	0	0
20.120.30 Recaudación de traspasos	0	0	0	0	0	0	0	0	0	0
20.120.40 Recaudación de bonos de reconocimiento, reliquidaciones y complementos	0	0	0	0	0	0	0	0	0	0
20.120.50 Recaudación de aportes adicionales	0	0	0	0	0	0	0	0	0	0
20.120.60 Recaudación de transferencias desde el antiguo sistema previsional	0	0	0	0	0	0	0	0	0	0
20.120.70 Recaudación de aportes regularizadores de la Administradora	0	0	0	0	0	0	0	0	0	0
20.130 Descuadraturas menores en planillas de recaudación	0	0	0	0	63	194	0	0	0	0
20.140 Recaudación por aclarar	0	0	0	0	6.345.079	3.880.471	0	0	0	0
20.140.10 Recaudación por aclarar sin documentación	0	0	0	0	5.640.630	3.210.402	0	0	0	0
20.140.20 Recaudación por aclarar con documentación incompleta	0	0	0	0	704.449	670.069	0	0	0	0
20.150 Traspasos hacia otros Fondos de Pensiones	0	0	0	0	0	0	0	0	0	0
20.160 Cambios de Fondo misma Administradora	0	0	0	0	0	0	0	0	0	0
20.170 Canje de Traspasos otros Fondos de Pensiones	0	0	0	0	0	0	0	0	0	0
20.180 Transferencias de ahorros voluntarios	0	0	0	0	0	0	0	0	0	0
20.190 Traspasos de ahorros previsional voluntarios	0	0	0	0	0	1	0	0	0	0
20.200 Transferencias hacia el antiguo sistema previsional	0	0	0	0	0	0	0	0	0	0
20.210 Beneficios	0	0	0	0	381	2.301	711	2.540	0	69
20.210.10 Retiros programados	0	0	0	0	0	662	0	0	0	0
20.210.20 Rentas temporales	0	0	0	0	0	0	0	0	0	0
20.210.30 Primas de rentas vitalicias	0	0	0	0	0	0	0	0	0	0
20.210.40 Cuotas mortuorias	0	0	0	0	0	0	0	0	0	0
20.210.50 Excedentes de libre disposición	0	0	0	0	0	0	0	0	0	69
20.210.60 Herencias	0	0	0	0	0	0	0	0	0	0
20.210.70 Beneficios no cobrados	0	0	0	0	381	1.639	711	2.540	0	0
20.220 Retiros de ahorro de indemnización	0	0	0	0	0	0	0	0	0	0
20.230 Retiros de ahorro voluntario	10.183	0	326	0	557	0	12	0	629	0
20.240 Transferencias de primas de seguro	36	39	38	13	62	664	24	21	753	192
20.250 Transferencias de cotización adicional	0	0	0	0	0	0	0	0	0	0
20.260 Diferencias por aclarar	0	0	0	0	0	0	0	0	0	0
20.270 Devolución a empleadores y afiliados por pagos en exceso	9.374	3.779	2.067	540	12.587	3.634	4.748	5.522	18.153	8.263
20.280 Primas de Seguro de Invalidez y sobrevivencia	2.337.677	2.714.008	1.424.623	1.490.061	2.438.884	2.441.377	717.198	582.207	1.886.247	1.231.635
20.290 Comisiones devengadas	9.611	23.839	7.971	11.163	87.529	83.680	6.376	4.247	10.529	11.952
20.300 Impuestos retenidos	0	0	0	0	0	0	0	0	0	0
20.310 Provisión impuestos y otros	24.940	329.635	2.353.592	206.306	57.481	132.127	19.645	31.737	86.126	57.144
20.315 Provisión por Inversión en activos alternativos	0	0	0	0	0	0	0	0	0	0
20.320 Devolución de bonificaciones y subsidios estatales	16.608	19.668	5.597	5.716	24.319	15.929	6.185	2.113	35.402	10.944
20.330 Consignaciones de empleadores enviadas por los tribunales	0	0	0	0	0	0	0	0	0	0
20.340 Total Encaje	46.876.081	52.781.346	36.646.752	38.400.421	90.364.385	87.422.646	41.575.316	33.359.839	68.681.803	44.608.097
20.340.10 Encaje	46.876.081	52.781.346	36.646.752	38.400.421	90.364.385	87.422.646	41.575.316	33.359.839	68.681.803	44.608.097
20.340.20 Rentabilidad del Encaje	0	0	0	0	0	0	0	0	0	0
20.100 TOTAL PASIVO EXIGIBLE	49.284.510	55.872.314	40.440.966	40.114.220	99.331.327	93.983.024	42.330.215	33.988.226	70.719.642	45.928.296

1.1 BALANCE GENERAL (Cifras en miles de pesos)										
PATRIMONIO	FONDOS DE PENSIONES									
	TIPO A		TIPO B		TIPO C		TIPO D		TIPO E	
	Ejercicio		Ejercicio		Ejercicio		Ejercicio		Ejercicio	
	Actual	Anterior	Actual	Anterior	Actual	Anterior	Actual	Anterior	Actual	Anterior
20.410 Cuentas de capitalización individual de cotizaciones obligatorias	4.205.189.371	4.759.241.785	3.443.002.428	3.643.550.410	8.390.950.057	8.143.492.080	4.001.685.921	3.172.361.419	6.444.565.162	4.196.375.318
20.420 Cuentas de capitalización individual de afiliado voluntario	482.188	453.063	264.132	261.735	643.510	539.034	598.479	498.730	511.704	319.889
20.430 Cuentas de capitalización individual de cotizaciones voluntarias	180.975.319	213.878.856	73.381.301	82.090.753	226.967.627	219.192.656	98.144.637	66.904.459	223.432.502	137.990.352
20.440 Cuentas individuales de ahorro previsional voluntario colectivo	373.142	403.536	86.905	98.733	158.282	146.007	30.737	15.722	380.017	204.442
20.450 Cuentas de capitalización individual de depósitos convenidos	110.572.975	130.531.655	39.934.736	47.539.177	166.668.019	169.726.456	64.945.937	43.718.730	142.130.761	91.658.607
20.460 Cuentas de ahorro voluntario	72.037.368	97.732.924	27.736.102	31.214.822	140.106.747	142.623.715	70.930.279	46.219.528	149.300.638	84.744.921
20.470 Cuentas de ahorro de indemnización	218.245	234.925	272.754	267.654	3.069.651	2.829.480	121.255	98.846	384.919	279.838
20.480 Ahorros voluntarios destinados a otras entidades	0	0	0	0	1	1	0	0	0	0
20.490 Recaudación en proceso de acreditación	0	0	0	0	1.064.907	363.052	0	0	0	0
20.500 Rezagos de cuentas de capitalización individual	0	0	0	0	1.892.052	2.091.071	0	0	0	0
20.510 Rezagos de cuentas de ahorro voluntario	0	0	0	0	98.819	169.512	0	0	0	0
20.520 Rezagos de cuentas de ahorro de indemnización	0	0	0	0	13.395	12.476	0	0	0	0
20.530 Cambios en proceso hacia otros Fondos misma Administradora	0	0	0	0	0	0	0	0	0	0
20.540 Traspasos en proceso hacia otras Administradoras	23.997.530	26.470.291	12.621.560	11.934.603	30.981.836	25.593.421	8.087.456	3.854.743	30.037.266	13.150.792
20.550 Traspasos en proceso hacia el antiguo sistema previsional	0	0	0	0	0	0	0	0	0	0
20.560 Rentabilidad no distribuida	0	0	0	0	0	0	0	0	0	0
20.400 TOTAL PATRIMONIO	4.593.846.138	5.228.947.035	3.597.299.918	3.816.957.887	8.962.614.903	8.706.778.961	4.244.544.701	3.333.672.177	6.990.742.969	4.524.724.159
20.000 TOTAL PASIVOS	4.643.130.648	5.284.819.349	3.637.740.884	3.857.072.107	9.061.946.230	8.800.761.985	4.286.874.916	3.367.660.403	7.061.462.611	4.570.652.455

1.1 BALANCE GENERAL (Cifras en miles de pesos)											Hoja 5
Cuentas de Orden	FONDOS DE PENSIONES										
	TIPO A		TIPO B		TIPO C		TIPO D		TIPO E		
	Ejercicio		Ejercicio		Ejercicio		Ejercicio		Ejercicio		
	Actual	Anterior	Actual	Anterior	Actual	Anterior	Actual	Anterior	Actual	Anterior	
30.110 Bonos de Reconocimiento en custodia	9.321.245	13.006.401	21.851.604	34.805.833	49.096.003	75.314.470	49.619.664	65.300.460	54.064.166	55.021.923	
30.115 Cotizaciones impagas	0	0	0	0	488.766.017	397.277.102	0	0	0	0	
30.115.10 Cotizaciones impagas declaradas	0	0	0	0	404.679.152	329.495.215	0	0	0	0	
30.115.20 Cotizaciones impagas declaradas automáticas	0	0	0	0	79.492.477	63.563.668	0	0	0	0	
30.115.30 Cotizaciones impagas originadas por descuadraturas de planillas	0	0	0	0	4.584.388	4.218.219	0	0	0	0	
30.120 Derechos por contratos de futuros, forwards y swaps nacionales	-124.466.305	-1.478.971.720	-272.424.194	-191.556.345	-408.660.298	-382.333.025	-185.639.194	-205.539.150	317.070.982	181.855.700	
30.125 Derechos por contratos de futuros, forwards y swaps extranjeros	-105.634.466	-140.058.340	-78.480.391	-76.750.791	-170.273.046	-135.003.179	-90.988.913	-10.738.577	-12.827.935	-38.004.930	
30.130 Derechos por títulos nacionales entregados en garantía	0	0	0	0	0	0	0	0	0	0	
30.135 Derechos por títulos extranjeros entregados en garantía	0	0	0	0	0	0	0	0	0	0	
30.137 Derechos por moneda nacional entregada en garantía	0	0	0	0	0	0	0	0	0	0	
30.140 Derechos por monedas extranjeras entregadas en garantía	3.171.222	3.572.100	1.527.352	2.487.240	3.548.575	4.352.670	1.618.266	727.650	1.937.566	1.574.370	
30.145 Derechos por contratos de promesas de suscripción y pago de cuotas de fondos de inversión	136.647.895	76.696.575	84.336.025	54.002.162	139.209.051	95.248.424	48.735.799	35.235.550	55.985.986	0	
30.146 Derechos por moneda nacional recibida en garantía	0	0	0	0	0	0	0	0	0	0	
30.147 Derechos por monedas extranjeras recibidas en garantía	1.357.022	1.719.900	1.117.547	1.845.585	1.422.333	4.392.360	1.132.061	555.660	602.314	1.488.375	
30.148 Derechos por títulos nacionales recibidos en garantía	0	0	0	0	0	0	0	0	0	0	
30.149 Derechos por títulos extranjeros recibidos en garantía	0	0	0	0	0	0	0	0	0	0	
30.150 Derechos de instrumentos financieros administrados por sociedades administradoras de carteras de recursos previsionales	0	0	0	0	0	0	0	0	0	0	
30.155 Derechos por instrumentos financieros administrados por mandatarios extranjeros	0	0	0	0	0	0	0	0	0	0	
30.160 Derechos por valores recibidos en garantía por préstamos de instrumentos de renta variable emisores nacionales	0	0	0	0	0	0	0	0	0	0	
30.165 Derechos por valores recibidos en garantía por préstamos de instrumentos de deuda emisores nacionales	0	0	0	0	0	0	0	0	0	0	
30.170 Derechos por instrumentos recibidos en garantía por préstamos de instrumentos de renta variable emisores extranjeros	0	0	0	0	0	0	0	0	0	0	
30.175 Derechos por valores recibidos en garantía por préstamos de instrumentos de deuda emisores extranjeros	0	0	0	0	0	0	0	0	0	0	
30.180 Derechos por aportes comprometidos en activos alternativos extranjeros	36.546.564	0	22.957.013	0	30.783.984	0	8.263.883	0	16.285.406	0	
30.190 Derechos por aportes comprometidos en activos alternativos extranjeros	0	0	0	0	0	0	0	0	0	0	
30.100 TOTAL CUENTAS DE ORDEN (DEBE)	-43.056.823	-1.524.035.084	-219.115.044	-175.166.316	133.882.619	59.248.822	-167.258.434	-114.458.407	433.118.485	201.935.438	

1.1 BALANCE GENERAL (Cifras en miles de pesos)										
Cuentas de Orden	FONDOS DE PENSIONES									
	TIPO A		TIPO B		TIPO C		TIPO D		TIPO E	
	Ejercicio		Ejercicio		Ejercicio		Ejercicio		Ejercicio	
	Actual	Anterior	Actual	Anterior	Actual	Anterior	Actual	Anterior	Actual	Anterior
30.210 Responsabilidad por Bonos de Reconocimiento	9.321.245	13.006.401	21.851.604	34.805.833	49.096.003	75.314.470	49.619.664	65.300.460	54.064.166	55.021.923
30.215 Responsabilidad por cotizaciones impagas	0	0	0	0	488.756.017	397.277.102	0	0	0	0
30.215.10 Responsabilidad por cotizaciones impagas declaradas	0	0	0	0	404.679.152	329.495.215	0	0	0	0
30.215.20 Responsabilidad cotizaciones impagas originadas declaradas automáticamente	0	0	0	0	79.492.477	63.563.668	0	0	0	0
30.215.30 Responsabilidad por cotizaciones impagas originadas por descuadraturas de planillas	0	0	0	0	4.584.388	4.218.219	0	0	0	0
30.220 Obligaciones por contratos de futuros, forwards y swaps nacionales	-124.466.305	-1.478.971.720	-272.424.194	-191.556.345	-408.660.298	-382.333.025	-185.639.194	-205.539.150	317.070.982	181.855.700
30.225 Obligaciones por contratos de futuros, forwards y swaps extranjeros	-105.634.466	-140.058.340	-78.480.391	-76.750.791	-170.273.046	-135.003.179	-90.988.913	-10.738.577	-12.827.935	-38.004.930
30.230 Obligaciones por títulos nacionales entregados en garantía	0	0	0	0	0	0	0	0	0	0
30.235 Obligaciones por títulos extranjeros entregados en garantía	0	0	0	0	0	0	0	0	0	0
30.237 Obligaciones por moneda nacional entregada en garantía	0	0	0	0	0	0	0	0	0	0
30.240 Obligaciones por monedas extranjeras entregadas en garantía	3.171.222	3.572.100	1.527.352	2.487.240	3.548.575	4.352.670	1.618.266	727.650	1.937.566	1.574.370
30.245 Obligaciones por contratos de promesas de suscripción y pago de cuotas de fondos de inversión	136.647.895	76.696.575	84.336.025	54.002.162	139.209.051	95.248.424	48.735.799	35.235.550	55.985.986	0
30.246 Obligaciones por moneda nacional recibida en garantía	0	0	0	0	0	0	0	0	0	0
30.247 Obligaciones por monedas extranjeras recibidas en garantía	1.357.022	1.719.900	1.117.547	1.845.585	1.422.333	4.392.360	1.132.061	555.660	602.314	1.488.375
30.248 Obligaciones por títulos nacionales recibidos en garantía	0	0	0	0	0	0	0	0	0	0
30.249 Obligaciones por títulos extranjeros recibidos en garantía	0	0	0	0	0	0	0	0	0	0
30.250 Obligaciones de instrumentos financieros administrados por sociedades administradoras de carteras de recursos previsionales	0	0	0	0	0	0	0	0	0	0
30.255 Obligaciones por instrumentos financieros administrados por mandatarios extranjeros	0	0	0	0	0	0	0	0	0	0
30.260 Obligaciones por instrumentos recibidos en garantía por préstamos de instrumentos de renta variable emisores nacionales	0	0	0	0	0	0	0	0	0	0
30.265 Obligaciones por valores recibidos en garantía por préstamos de instrumentos de deuda emisores nacionales	0	0	0	0	0	0	0	0	0	0
30.270 Obligaciones por instrumentos recibidos en garantía por préstamos de instrumentos de renta variable emisores extranjeros	0	0	0	0	0	0	0	0	0	0
30.275 Obligaciones por valores recibidos en garantía por préstamos de instrumentos de deuda emisores extranjeros	0	0	0	0	0	0	0	0	0	0
30.280 Obligaciones por aportes comprometidos en activos alternativos extranjeros	36.546.564	0	22.957.013	0	30.783.984	0	8.263.883	0	16.285.406	0
30.290 Obligaciones por aportes comprometidos en activos alternativos extranjeros	0	0	0	0	0	0	0	0	0	0
30.200 TOTAL CUENTAS DE ORDEN (HABER)	-43.056.823	-1.524.035.084	-219.115.044	-175.166.316	133.882.619	59.248.822	-167.258.434	-114.458.407	433.118.485	201.935.438

1,2	ESTADO DE VARIACION PATRIMONIAL DE LOS FONDOS DE PENSIONES (En miles de pesos)									
	FONDOS DE PENSIONES									
	TIPO A		TIPO B		TIPO C		TIPO D		TIPO E	
	Ejercicio		Ejercicio		Ejercicio		Ejercicio		Ejercicio	
	Actual	Anterior	Actual	Anterior	Actual	Anterior	Actual	Anterior	Actual	Anterior
30.300 PATRIMONIO INICIAL DE LOS FONDOS DE PENSIONES	4.880.546.460	5.024.624.730	3.676.763.998	3.635.465.861	8.453.698.281	8.641.926.170	3.362.643.625	3.303.136.464	4.861.624.961	4.443.684.591
30.410 Cotizaciones, depósitos y aportes	323.811.607	318.103.138	144.688.395	146.178.374	1.036.654.855	950.258.349	82.434.033	68.881.384	203.475.861	140.045.609
30.410.10 Cotizaciones obligatorias	219.585.977	228.639.100	133.140.731	131.633.075	788.116.280	764.824.637	62.272.208	59.307.057	140.509.019	113.987.240
30.410.20 Cotizaciones voluntarias	22.964.896	20.878.757	4.901.474	6.135.466	71.688.837	57.567.723	5.618.067	3.507.558	19.234.853	9.783.261
30.410.30 Depósitos convenidos	6.473.547	8.082.667	2.003.950	2.431.274	20.120.779	22.221.649	1.252.134	1.171.545	4.678.311	3.496.693
30.410.40 Depósitos de ahorro voluntario	74.481.484	60.389.036	4.585.895	5.920.600	156.071.103	104.983.386	13.240.986	4.855.816	38.974.867	12.718.777
30.410.50 Aportes de ahorro de indemnización	12.339	11.979	22.260	23.475	311.320	347.705	7.174	8.155	10.215	10.643
30.410.60 Depósitos de ahorro de previsional voluntario para otras entidades	0	0	0	0	30.434	25.216	0	0	0	0
30.410.70 Cotizaciones de afiliado voluntario	49.951	53.516	25.911	23.706	257.465	180.021	41.067	28.830	33.769	25.112
30.410.80 Depósitos de ahorro de previsional voluntario colectivo	43.413	48.083	8.174	10.778	58.637	108.012	2.397	2.423	34.827	23.883
30.420 Aportes adicionales y contribuciones	8.642.086	9.318.962	10.327.528	10.217.344	78.660.215	70.919.561	13.406.354	10.289.480	22.268.991	16.880.572
30.430 Traspasos recibidos desde otros Fondos misma Administradora	1.121.671.199	2.760.829.917	910.439.096	1.591.052.724	1.576.194.058	1.895.194.147	1.168.761.535	756.674.860	5.073.071.467	4.913.340.033
30.430.10 Cuentas de Capitalización Individual de cotizaciones obligatorias	999.199.347	2.441.673.615	868.297.829	1.511.819.572	1.417.354.618	1.712.759.776	1.077.994.099	703.901.094	4.552.557.007	4.377.498.018
30.430.20 Cuentas de Capitalización Individual de cotizaciones voluntarias	53.547.030	135.058.473	17.835.481	36.183.636	66.162.623	71.615.232	38.464.322	20.152.507	203.113.266	214.998.826
30.430.30 Cuentas de Capitalización Individual de depósitos convenidos	27.877.502	76.098.745	10.123.742	19.962.637	44.812.830	47.492.424	23.800.418	14.070.746	111.811.719	121.842.985
30.430.40 Cuentas de Ahorro Voluntario	40.924.861	107.721.912	14.136.390	23.010.715	47.678.343	63.096.322	28.476.804	18.533.481	205.283.459	198.497.196
30.430.50 Cuentas de Ahorro de Indemnización	20.191	33.775	8.412	14.466	43.075	21.237	11.790	3.625	112.025	55.488
30.430.60 Cuentas de Capitalización Individual de afiliado voluntario	41.660	91.150	23.724	52.365	14.300	43.035	9.891	6.020	83.579	189.546
30.430.70 Cuentas Individual de ahorro previsional voluntario colectivo	60.608	152.247	13.518	9.333	27.593	57.359	4.211	7.387	110.412	257.974
30.430.80 Rezagos	0	0	0	0	100.676	108.762	0	0	0	0
30.430.90 Dictámenes de reclamos	0	0	0	0	0	0	0	0	0	0
30.440 Traspasos recibidos desde los Fondos de Pensiones de otras Administradoras	230.915.119	430.483.489	110.933.703	192.361.035	353.149.626	428.388.808	93.138.527	44.484.838	285.288.800	197.351.966
30.440.10 Cuentas de Capitalización Individual de cotizaciones obligatorias	225.119.653	422.194.713	106.988.392	188.906.798	343.903.223	418.147.348	91.141.356	42.182.908	280.927.625	191.146.756
30.440.20 Cuentas de Capitalización Individual de cotizaciones voluntarias	676.415	1.943.540	135.308	442.669	1.233.672	2.223.946	987.856	307.820	913.663	937.717
30.440.30 Cuentas de Capitalización Individual de depósitos convenidos	201.632	922.255	27.409	309.193	405.742	535.898	92.609	205.413	312.503	636.152
30.440.40 Cuentas de Ahorro Voluntario	599.233	479.926	54.119	122.093	593.124	530.457	152.436	117.702	319.445	565.748
30.440.50 Cuentas de Ahorro de Indemnización	8.321	162.729	770.829	13.283	12.112	26.729	12.524	247.797	9.102	131.508
30.440.60 Cuentas de Capitalización Individual de afiliado voluntario	0	0	0	19.742	0	0	0	0	0	0
30.440.70 Cuentas Individual de ahorro previsional voluntario colectivo	0	0	0	0	0	0	0	0	0	0
30.440.80 Rezagos	4.304.621	4.769.364	2.522.466	2.493.743	6.989.616	6.922.083	751.655	1.421.228	2.231.302	3.923.232
30.440.90 Dictámenes de reclamos de otros Fondos	5.244	10.962	435.180	53.514	12.137	2.347	91	1.970	575.160	10.853
30.450 Bonos de reconocimiento	8.438	778	3.048.098	4.753.481	41.332.562	56.258.414	12.627.070	17.795.814	14.872.686	17.438.838
30.460 Beneficios no cobrados	36.163	7.825	17.887	3.757	620.467	415.596	394.435	87.911	924.906	682.718
30.465 Devolución de Primas del Seguro de Invalidez y Supervivencia recibidas de las Cia de Seg.	14.816	6.277	6.550	786.833	9.471	7.135	164.878	869	12.874	1.913
30.470 Otros aumentos	13.270.139	21.122.587	3.495.433	11.141.102	79.820.525	75.631.529	9.317.531	9.703.445	19.403.875	17.215.813
30.400 TOTAL AUMENTOS DE PATRIMONIO	1.698.169.567	3.539.872.973	1.182.956.690	1.956.494.650	3.166.441.779	3.477.073.539	1.380.244.363	907.918.601	5.619.319.460	5.302.957.462

1,2	ESTADO DE VARIACION PATRIMONIAL DE LOS FONDOS DE PENSIONES (En miles de pesos) (Continuación)									
	FONDOS DE PENSIONES									
	TIPO A		TIPO B		TIPO C		TIPO D		TIPO E	
	Ejercicio		Ejercicio		Ejercicio		Ejercicio		Ejercicio	
	Actual	Anterior	Actual	Anterior	Actual	Anterior	Actual	Anterior	Actual	Anterior
30.510 Comisiones devengadas	25.357.555	27.738.224	15.095.881	15.543.980	27.326.240	28.405.438	8.383.269	8.158.931	18.243.611	15.095.192
30.510.10 Comisiones porcentuales devengadas	25.357.555	27.738.224	15.095.881	15.543.980	27.326.113	28.405.273	8.383.269	8.158.931	18.243.611	15.095.192
30.510.20 Comisiones fijas devengadas	0	0	0	0	127	165	0	0	0	0
30.520 Traspasos enviados hacia otros Fondos de misma Administradora	2.060.073.782	2.893.452.542	1.433.635.381	1.562.013.707	2.260.412.572	1.999.632.074	724.632.928	668.997.042	3.371.382.692	4.792.996.316
30.520.10 Cuentas de Capitalización Individual de cotizaciones obligatorias	1.786.066.754	2.523.941.407	1.366.886.835	1.479.837.403	2.052.445.236	1.799.877.238	677.605.634	609.114.766	3.021.918.783	4.321.947.653
30.520.20 Cuentas de Capitalización Individual de cotizaciones voluntarias	99.089.201	142.340.921	31.124.153	36.655.974	79.240.508	75.202.226	19.316.481	21.231.286	149.078.640	201.974.414
30.520.30 Cuentas de Capitalización Individual de depósitos convenidos	50.575.012	79.170.886	16.912.435	20.715.255	55.976.023	44.910.021	11.317.139	16.899.398	82.335.379	117.311.593
30.520.40 Cuentas de Ahorro Voluntario	123.938.528	147.364.331	18.515.985	24.645.940	59.804.037	66.530.935	16.330.996	21.708.920	117.422.564	150.927.666
30.520.50 Cuentas de Ahorro de Indemnización	57.533	35.601	18.247	13.499	58.641	18.003	7.341	7.972	51.695	52.665
30.520.60 Cuentas de Capitalización Individual de afiliado voluntario	189.063	257.745	56.238	81.112	80.911	52.662	7.515	6.151	235.758	337.221
30.520.70 Cuentas Individual de ahorro previsional voluntario colectivo	157.691	341.651	121.488	64.524	187.915	118.438	47.822	28.549	339.873	445.104
30.520.80 Rezagos	0	0	0	0	12.619.301	12.922.006	0	0	0	0
30.520.90 Dictámenes de reclamos	0	0	0	0	0	545	0	0	0	0
30.530 Traspasos enviados hacia otros Fondos otras Administradoras	401.593.532	378.273.748	226.006.426	197.324.862	469.658.073	460.574.893	95.170.241	82.631.512	450.798.590	271.535.377
30.530.10 Cuentas de Capitalización Individual de cotizaciones obligatorias	393.171.983	368.103.752	222.406.281	179.294.991	456.498.544	446.502.601	93.208.052	79.896.745	438.474.303	266.208.669
30.530.20 Cuentas de Capitalización Individual de cotizaciones voluntarias	3.606.810	2.771.774	1.155.606	13.996.496	4.637.025	4.528.872	702.405	1.074.730	5.410.022	2.398.638
30.530.30 Cuentas de Capitalización Individual de depósitos convenidos	3.299.491	2.312.084	1.860.511	2.486.588	5.654.693	5.159.090	735.622	1.229.910	3.861.898	1.947.410
30.530.40 Cuentas de Ahorro Voluntario	775.758	2.597.099	323.486	454.475	1.825.620	1.534.453	417.084	378.969	1.930.302	1.46.855
30.530.50 Cuentas de Ahorro de Indemnización	10.888	13.704	6.251	23.262	33.132	45.226	6.678	2.110	13.248	4.131
30.530.60 Cuentas de Capitalización Individual de afiliado voluntario	0	0	0	0	0	0	0	0	0	0
30.530.70 Cuentas Individual de ahorro previsional voluntario colectivo	0	0	0	0	0	0	0	0	0	0
30.530.80 Rezagos	716.196	2.468.309	253.883	674.039	997.550	2.322.535	99.712	47.528	1.080.792	555.847
30.530.90 Dictámenes de reclamos de otros Fondos	12.406	7.026	408	195.011	11.509	482.116	688	1.520	28.055	4.027
30.540 Beneficios	7.176.108	7.944.451	16.819.274	18.769.608	197.484.364	219.522.546	209.416.494	195.507.141	286.234.292	238.773.933
30.540.10 Retiros programados	1.324.140	1.552.014	1.330.578	1.214.040	53.009.274	53.301.900	45.499.558	42.422.260	39.637.025	32.643.280
30.540.20 Rentas temporales	224.599	199.785	151.798	177.556	14.474.421	12.040.633	16.697.598	13.980.676	26.596.544	23.913.619
30.540.30 Herencia	742.341	678.115	767.148	925.678	5.761.040	4.533.410	4.315.186	3.551.802	3.674.884	3.793.144
30.540.40 Primas de rentas vitalicias	3.134.447	3.911.118	13.695.807	15.068.256	116.598.037	141.432.365	136.104.021	130.158.348	208.175.725	174.166.983
30.540.50 Cuotas mortuorias	21.705	24.669	25.688	34.008	129.441	132.833	139.738	132.569	76.982	60.396
30.540.60 Excedentes de libre disposición	1.728.876	1.578.750	848.255	1.350.070	7.512.151	8.081.405	6.660.393	5.261.486	8.073.132	4.196.511
30.540.70 Distribución de Beneficios no cobrados	0	0	0	0	0	0	0	0	0	0
30.550 Distribución de recaudación	0	0	0	0	839.411.147	759.903.774	0	0	0	0
30.550.10 Cotizaciones, depósitos y aportes	0	0	0	0	754.209.896	673.208.505	0	0	0	0
30.550.20 Bonos de reconocimiento (cualquiera sea su tipo) liquidados, reliquidados o transados en Bolsa de Valores nacionales	0	0	0	0	30.556.292	39.988.911	0	0	0	0
30.550.30 Aportes adicionales y contribuciones	0	0	0	0	54.644.959	46.706.358	0	0	0	0
30.550.40 Transferencias desde el antiguo sistema previsional	0	0	0	0	0	0	0	0	0	0
30.550.50 Aportes regularizadores de la Administradora	0	0	0	0	0	0	0	0	0	0
30.560 Pagos en exceso de empleadores y afiliados	1.092.224	919.112	612.507	484.863	2.026.562	1.723.055	1.163.387	1.158.714	1.951.785	1.279.814
30.570 Retiros de ahorro voluntario	17.848.539	21.239.429	3.861.418	4.989.807	17.167.713	23.812.344	6.530.953	5.583.454	76.214.331	48.960.133
30.580 Retiros de ahorro indemnización	6.867	16.341	32.076	26.882	367.355	310.277	9.355	15.147	17.773	15.993
30.590 Retiros de ahorro previsional voluntario	10.988.646	8.475.029	2.255.182	2.088.467	7.521.889	7.980.749	2.513.175	1.598.913	14.014.516	7.279.715
30.600 Retiros de ahorro previsional voluntario colectivo	0	0	0	1.911	4.479	14.608	37	3.745	36.109	70.060
30.610 Transferencias de ahorro previsional voluntario para otras entidades	18.512.893	17.420.455	6.441.141	6.671.227	20.664.300	19.784.653	5.833.979	3.405.965	22.149.192	14.912.611
30.620 Transferencias de ahorro previsional voluntario colectivo para otras entidades	0	0	0	0	0	0	0	0	0	0
30.630 Impuestos retenidos	566.743	678.343	180.699	214.285	460.743	594.369	173.432	167.212	480.210	386.713
30.640 Transferencias de primas hacia otras Administradoras	1.163	489	1.663	240	1.474	3.069	1.886	438	2.288	1.286
30.645 Primas del seguro de invalidez y sobrevivencia devengadas a favor de las Cia de Seg.	23.074.399	22.715.056	13.627.347	12.687.423	22.734.189	21.289.890	5.826.563	5.184.228	14.640.220	11.027.786
30.650 Otras disminuciones	522.684	14.975.275	662.161	9.918.973	64.601.443	59.047.867	2.018.253	6.543.623	1.433.902	5.776.711
30.500 TOTAL DISMINUCIONES DEL PATRIMONIO	2.566.815.135	3.393.848.494	1.719.231.156	1.830.736.235	3.929.842.543	3.602.599.516	1.061.673.952	978.956.065	4.257.599.511	5.408.131.640
30.700 REVALORIZACION (DESVALORIZACIONES) DEL PATRIMONIO	581.945.246	58.297.826	456.810.386	55.733.610	1.272.317.386	190.378.768	563.330.665	101.573.177	767.398.059	186.213.746
30.800 PATRIMONIO FINAL DE LOS FONDOS DE PENSIONES	4.593.846.138	5.228.947.035	3.597.299.918	3.816.957.886	8.962.614.903	8.706.778.961	4.244.544.701	3.333.672.177	6.990.742.969	4.524.724.159

1,3	ESTADO DE VARIACION PATRIMONIAL DE LOS FONDOS DE PENSIONES (En cuotas)									
	FONDOS DE PENSIONES									
	TIPO A		TIPO B		TIPO C		TIPO D		TIPO E	
	Actual	Anterior	Actual	Anterior	Actual	Anterior	Actual	Anterior	Actual	Anterior
30.900 PATRIMONIO INICIAL DE LOS FONDOS DE PENSIONES	113.972.705,15	113.809.014,15	96.498.071,99	94.395.763,39	191.700.380,90	199.216.655,22	98.823.443,18	100.943.643,76	115.490.589,11	111.826.011,01
31.010 Cotizaciones, depósitos y aportes	7.113.226,92	7.164.771,71	3.574.624,11	3.757.705,59	23.540.166,32	21.645.232,09	2.243.297,58	2.073.728,96	4.522.045,40	3.452.689,88
31.010.10 Cotizaciones obligatorias	4.826.967,82	5.145.301,35	3.289.120,49	3.383.790,06	18.075.552,25	17.417.835,33	1.704.218,42	1.785.351,69	3.138.755,96	2.811.279,66
31.010.20 Cotizaciones voluntarias	504.292,78	470.004,76	121.425,14	157.794,57	1.618.674,59	1.311.345,99	151.707,41	105.651,93	424.194,52	240.805,08
31.010.30 Depósitos convenidos	143.471,48	182.365,08	49.810,69	62.683,06	444.076,40	507.186,41	34.877,37	35.353,34	106.209,01	86.629,39
31.010.40 Depósitos de ahorro voluntario	1.636.176,22	1.364.544,45	112.876,93	151.948,34	3.387.262,53	2.393.817,38	351.110,79	146.187,44	851.131,25	312.504,81
31.010.50 Aportes de ahorro de indemnización	270,25	269,55	549,25	603,01	7.078,00	7.913,37	197,32	245,14	228,85	262,24
31.010.60 Depósitos de ahorro de previsual voluntario	0,00	0,00	0,00	0,00	685,87	573,53	0,00	0,00	0,00	0,00
31.010.70 Cotizaciones de afiliado voluntario	1.096,37	1.204,89	640,29	609,56	5.568,08	4.100,00	1.120,79	866,49	752,65	620,07
31.010.80 Depósitos de ahorro de previsual voluntario colectivo	952,00	1.081,63	201,32	276,99	1.268,60	2.460,08	65,48	72,93	773,16	588,63
31.020 Aportes adicionales y contribuciones	189.157,94	209.732,95	254.533,46	262.466,42	1.811.501,45	1.748.687,98	363.562,68	309.905,16	495.299,39	415.543,74
31.030 Traspasos recibidos desde otros Fondos misma Administradora	24.667.526,38	61.829.365,37	22.409.507,50	40.753.747,06	33.277.998,17	43.139.697,53	31.125.936,22	22.771.231,74	113.752.078,06	120.879.480,66
31.030.10 Cuentas de Capitalización Individual de cotizaciones obligatorias	21.973.026,61	54.679.034,78	21.370.438,19	38.723.882,36	29.922.772,29	38.985.658,64	28.733.779,20	21.178.762,09	102.050.402,02	107.699.636,42
31.030.20 Cuentas de Capitalización Individual de cotizaciones voluntarias	1.177.374,78	3.025.808,64	441.022,07	926.661,28	1.396.644,73	1.630.359,59	1.013.083,62	608.358,21	4.573.686,22	5.287.359,39
31.030.30 Cuentas de Capitalización Individual de depósitos convenidos	613.414,18	1.704.196,54	249.245,27	511.681,26	946.533,74	1.081.669,63	624.084,31	424.757,68	2.519.117,67	2.996.183,72
31.030.40 Cuentas de Ahorro Voluntario	901.011,03	2.414.100,62	347.671,23	589.568,03	1.008.080,70	1.436.763,74	754.295,30	558.838,92	4.601.897,79	4.883.928,16
31.030.50 Cuentas de Ahorro de Indemnización	445,81	756,90	206,97	370,46	885,83	484,48	307,55	109,38	2.498,81	1.362,73
31.030.60 Cuentas de Capitalización Individual de afiliado voluntario	913,44	2.045,18	589,20	1.344,11	323,07	980,24	276,21	181,90	1.922,24	4.666,49
31.030.70 Cuentas Individual de ahorro previsual voluntario colectivo	1.340,53	3.422,71	334,57	239,56	614,44	1.306,18	110,03	223,56	2.553,31	6.343,75
31.030.80 Rezagos	0,00	0,00	0,00	0,00	2.143,37	2.475,03	0,00	0,00	0,00	0,00
31.030.90 Dictámenes de reclamos	0,00	0,00	0,00	0,00	0,00	0,00	0,00	0,00	0,00	0,00
31.040 Traspasos recibidos desde otros Fondos otras Administradoras	5.090.409,91	9.699.543,99	2.750.860,96	4.947.670,33	7.473.229,53	9.764.301,12	2.454.683,47	1.339.524,52	6.308.889,36	4.861.760,23
31.040.10 Cuentas de Capitalización Individual de cotizaciones obligatorias	4.962.773,59	9.512.897,18	2.652.685,05	4.858.485,70	7.277.505,54	9.530.922,18	2.401.014,59	1.270.084,90	6.212.328,89	4.708.924,84
31.040.20 Cuentas de Capitalización Individual de cotizaciones voluntarias	14.862,34	43.313,33	3.360,55	11.455,68	25.609,88	50.611,47	26.357,91	9.272,18	20.068,27	23.137,00
31.040.30 Cuentas de Capitalización Individual de depósitos convenidos	4.459,88	20.780,72	687,70	8.018,71	8.584,68	12.238,96	2.517,61	6.175,53	7.111,09	15.684,59
31.040.40 Cuentas de Ahorro Voluntario	13.168,65	10.789,04	1.312,18	3.149,70	12.534,51	12.070,56	4.059,20	3.538,18	7.012,62	13.999,83
31.040.50 Cuentas de Ahorro de Indemnización	183,90	3.609,65	19.027,08	340,24	255,84	606,04	341,16	7.519,48	204,18	3.308,80
31.040.60 Cuentas de Capitalización Individual de afiliado voluntario	0,00	0,00	0,00	510,63	0,00	0,00	0,00	0,00	0,00	0,00
31.040.70 Cuentas Individual de ahorro previsual voluntario colectivo	0,00	0,00	0,00	0,00	0,00	0,00	0,00	0,00	0,00	0,00
31.040.80 Rezagos	94.846,82	107.904,97	63.384,15	64.343,34	148.496,38	157.798,41	20.390,44	42.875,38	50.141,79	96.436,85
31.040.90 Dictámenes de reclamos de otros Fondos	114,73	249,10	10.404,25	1.366,33	242,70	53,50	2,56	58,87	12.022,52	268,32
31.050 Bonos de reconocimiento	177,61	17,36	74.673,45	122.159,76	974.822,49	1.454.843,39	342.505,84	534.538,86	330.793,37	428.444,76
31.060 Beneficios no cobrados	785,21	175,26	439,71	96,33	12.816,72	9.451,51	10.795,30	2.680,58	19.684,94	16.734,99
31.065 Devolución de Primas del Seguro de Invalidez y Supervivencia recibidas de Cia de Seg.	327,24	141,29	162,61	108,51	205,76	162,93	4.146,71	29,10	297,45	47,91
31.070 Otros aumentos	291.284,05	283.133,67	85.933,13	129.221,12	1.686.597,48	1.510.474,51	254.041,17	164.186,16	433.598,39	299.535,78
31.000 TOTAL AUMENTOS DE PATRIMONIO	37.352.895,26	79.186.881,60	29.150.734,93	49.973.175,12	68.777.337,92	79.272.851,06	36.798.968,97	27.195.825,08	125.862.686,36	130.354.237,95

1.4 CUADRO EXPLICATIVO DE LA RENTABILIDAD DE LA CARTERA DE INVERSIONES DE LOS FONDOS DE PENSIONES (Ejercicio Actual)										
INSTRUMENTOS	FONDOS DE PENSIONES									
	TIPO A		TIPO B		TIPO C		TIPO D		TIPO E	
	RENTABILIDAD M\$	RENTABILIDAD %	RENTABILIDAD M\$	RENTABILIDAD %	RENTABILIDAD M\$	RENTABILIDAD %	RENTABILIDAD M\$	RENTABILIDAD D %	RENTABILIDAD D M\$	RENTABILIDAD D %
32.100.10 BCO	0	0,00%	0	0,00%	0	0,00%	0	0,00%	0	0,00%
32.100.11 BRP - BVL	109.002	0,00%	101.935	0,00%	438.055	0,01%	54.140	0,00%	545.087	0,01%
32.100.12 BEC	0	0,00%	0	0,00%	0	0,00%	0	0,00%	0	0,00%
32.100.13 BTP	539.135	0,01%	13.373.625	0,36%	147.878.570	1,74%	87.168.830	2,57%	123.926.265	2,52%
32.100.14 PTG - BTU	44.868	0,00%	23.483.047	0,63%	222.941.381	2,62%	144.478.464	4,26%	213.712.165	4,35%
32.100.15 PRC-CERO	0	0,00%	0	0,00%	0	0,00%	0	0,00%	0	0,00%
32.100.16 PRD-ZERO-XERO	0	0,00%	0	0,00%	0	0,00%	0	0,00%	0	0,00%
32.100.17 BCD	0	0,00%	0	0,00%	0	0,00%	0	0,00%	0	0,00%
32.100.18 PCX	0	0,00%	0	0,00%	0	0,00%	0	0,00%	0	0,00%
32.100.19 BCX	0	0,00%	0	0,00%	0	0,00%	0	0,00%	0	0,00%
32.100.20 PDC	99.956	0,00%	112.243	0,00%	109.606	0,00%	83.943	0,00%	2.032.440	0,04%
32.100.21 BCU	439.776	0,01%	7.936.365	0,21%	80.626.396	0,95%	33.778.081	1,00%	65.694.077	1,34%
32.100.22 BCP	12.761	0,00%	21.039	0,00%	39.692	0,00%	8.083	0,00%	270.685	0,01%
32.100.23 BBC	0	0,00%	0	0,00%	0	0,00%	0	0,00%	0	0,00%
32.100.24 LTP	0	0,00%	0	0,00%	0	0,00%	0	0,00%	0	0,00%
32.100.25 Otros (identificar)	0	0,00%	0	0,00%	0	0,00%	0	0,00%	0	0,00%
32.100 SUBTOTAL INSTRUMENTOS ESTATALES	1.245.498	0,02%	45.028.254	1,20%	452.033.700	5,32%	265.571.541	7,83%	406.180.719	8,27%
32.110.10 ACC-OSAN	13.400.215	0,27%	10.264.462	0,28%	14.648.841	0,17%	4.193.522	0,12%	1.879.994	0,04%
32.110.11 BEF	8.461.052	0,17%	44.411.176	1,20%	179.209.427	2,10%	101.664.315	3,00%	169.857.906	3,46%
32.110.12 BSF	567.437	0,01%	9.443.513	0,25%	25.204.491	0,30%	11.896.682	0,35%	28.340.243	0,58%
32.110.13 DPF	2.445.874	0,05%	4.495.310	0,12%	1.911.543	0,02%	3.488.101	0,10%	25.356.414	0,52%
32.110.14 LHF	296.291	0,01%	498.885	0,01%	3.605.668	0,04%	418.147	0,01%	849.270	0,02%
32.110.15 CC2	0	0,00%	0	0,00%	0	0,00%	0	0,00%	0	0,00%
32.110.16 BHM	0	0,00%	0	0,00%	0	0,00%	0	0,00%	0	0,00%
32.110.17 Otros (identificar)	0	0,00%	0	0,00%	0	0,00%	0	0,00%	0	0,00%
32.110 SUBTOTAL INSTRUMENTOS FINANCIEROS	25.170.869	0,51%	69.113.346	1,86%	224.579.970	2,63%	121.660.767	3,58%	226.283.827	4,62%
32.120.10 ACC-OSAN	3.680.254	0,07%	967.597	0,03%	-6.549.774	-0,08%	-2.213.335	-0,07%	107.376	0,00%
32.120.11 BCA	0	0,00%	0	0,00%	0	0,00%	0	0,00%	0	0,00%
32.120.12 BCS	56.956	0,00%	22.673	0,00%	88.945	0,00%	38.614	0,00%	312.955	0,01%
32.120.13 CFID-CFIV-FICE	-11.965.995	-0,24%	-1.656.497	-0,04%	4.231.658	0,05%	656.261	0,02%	14.354	0,00%
32.120.14 CFMD-CFMV	510.058	0,01%	208.633	0,01%	407.942	0,00%	480.513	0,01%	4.807.771	0,10%
32.120.15 DEB	4.183.179	0,09%	17.419.061	0,47%	77.193.350	0,91%	53.957.517	1,59%	91.478.233	1,86%
32.120.16 ECO	0	0,00%	0	0,00%	0	0,00%	0	0,00%	0	0,00%
32.120.17 ECS	0	0,00%	0	0,00%	0	0,00%	0	0,00%	0	0,00%
32.120.18 BFI	0	0,00%	0	0,00%	0	0,00%	0	0,00%	0	0,00%
32.120.19 Otros (identificar)	0	0,00%	0	0,00%	0	0,00%	0	0,00%	0	0,00%
32.120 SUBTOTAL EMPRESAS	-3.535.548	-0,07%	16.961.467	0,47%	75.372.121	0,88%	52.919.570	1,55%	96.720.689	1,97%
32.125.10 ASC	0	0,00%	0	0,00%	0	0,00%	0	0,00%	0	0,00%
32.125.11 SPA	0	0,00%	0	0,00%	0	0,00%	0	0,00%	0	0,00%
32.125.12 EPA	0	0,00%	0	0,00%	0	0,00%	0	0,00%	0	0,00%
32.125.13 MHE	0	0,00%	0	0,00%	0	0,00%	0	0,00%	0	0,00%
32.125.14 CSIN	0	0,00%	0	0,00%	0	0,00%	0	0,00%	0	0,00%
32.125.15 CLEA	0	0,00%	0	0,00%	0	0,00%	0	0,00%	0	0,00%
32.125.16 CREN	0	0,00%	0	0,00%	0	0,00%	0	0,00%	0	0,00%
32.125.17 RAIZ	0	0,00%	0	0,00%	0	0,00%	0	0,00%	0	0,00%
32.125.18 Otros (identificar)	0	0,00%	0	0,00%	0	0,00%	0	0,00%	0	0,00%
32.125 SUBTOTAL ACTIVOS ALTERNATIVOS NACIONALES	0	0,00%	0	0,00%	0	0,00%	0	0,00%	0	0,00%

1.4 CUADRO EXPLICATIVO DE LA RENTABILIDAD DE LA CARTERA DE INVERSIONES DE LOS FONDOS DE PENSIONES (Ejercicio Actual)										
INSTRUMENTOS	FONDOS DE PENSIONES									
	TIPO A		TIPO B		TIPO C		TIPO D		TIPO E	
	RENTABILIDAD MS	RENTABILIDAD %	RENTABILIDAD MS	RENTABILIDAD %	RENTABILIDAD D.MS	RENTABILIDAD D.%	RENTABILIDAD MS	RENTABILIDAD AD.%	RENTABILIDAD D.MS	RENTABILIDAD AD.%
32.130.10 AEE-ADR-OSAE	23.066	0,00%	-145.610	0,00%	-83.440	0,00%	11.811	0,00%	5.391	0,00%
32.130.11 EBC	9.502.097	0,19%	6.976.906	0,19%	16.206.601	0,19%	7.191.796	0,21%	13.349.372	0,27%
32.130.12 TBI	0	0,00%	0	0,00%	0	0,00%	1.099.855	0,03%	2.041.996	0,04%
32.130.13 TBE	201.843	0,00%	201.843	0,01%	0	0,00%	326.195	0,01%	568.512	0,01%
32.130.14 CDE-ECE	0	0,00%	0	0,00%	0	0,00%	0	0,00%	0	0,00%
32.130.15 TGE	0	0,00%	0	0,00%	0	0,00%	0	0,00%	0	0,00%
32.130.16 ABE	0	0,00%	0	0,00%	0	0,00%	0	0,00%	0	0,00%
32.130.17 BEE-BSE	0	0,00%	433.516	0,01%	2.192.385	0,03%	2.700.076	0,08%	3.814.016	0,08%
32.130.18 CFID-CFIV	11.415.065	0,23%	7.633.002	0,21%	15.947.469	0,19%	4.886.303	0,14%	292.890	0,01%
32.130.19 CFMD-CFMV	0	0,00%	0	0,00%	0	0,00%	566.078	0,02%	1.656.871	0,03%
32.130.20 CMED-CMEV	428.303.980	8,73%	258.373.610	6,96%	459.910.365	5,40%	102.143.521	3,01%	16.940.046	0,35%
32.130.21 CIED-CIEV	-5.172	0,00%	-3.379	0,00%	0	0,00%	0	0,00%	0	0,00%
32.130.22 ADD	0	0,00%	0	0,00%	0	0,00%	0	0,00%	0	0,00%
32.130.23 BCE	0	0,00%	0	0,00%	0	0,00%	0	0,00%	0	0,00%
32.130.24 BME	0	0,00%	0	0,00%	0	0,00%	0	0,00%	0	0,00%
32.130.25 ETFA-ETFB-ETFC	125.705.013	2,56%	66.754.332	1,80%	73.424.952	0,86%	24.516.496	0,72%	21.481.014	0,44%
32.130.26 OVN	0	0,00%	0	0,00%	0	0,00%	0	0,00%	0	0,00%
32.130.27 TDP	0	0,00%	0	0,00%	0	0,00%	0	0,00%	0	0,00%
32.130.28 ELN	0	0,00%	0	0,00%	0	0,00%	0	0,00%	0	0,00%
32.130.29 CC3	-1.721.421	-0,04%	1.599.446	0,04%	2.834.754	0,03%	1.915.974	0,06%	1.347.468	0,03%
32.130.30 Otros (identificar)	0	0,00%	0	0,00%	0	0,00%	0	0,00%	0	0,00%
32.130 SUBTOTAL INVERSIÓN EXTRANJERA	573.424.471	11,67%	341.823.666	9,22%	570.433.086	6,70%	145.358.105	4,28%	61.497.576	1,26%
32.135.10 VCPE	345.265	0,01%	216.322	0,01%	288.476	0,00%	77.325	0,00%	149.122	0,00%
32.135.11 VDPE	0	0,00%	0	0,00%	0	0,00%	0	0,00%	0	0,00%
32.135.12 CCPE	0	0,00%	0	0,00%	0	0,00%	0	0,00%	0	0,00%
32.135.13 CDPE	0	0,00%	0	0,00%	0	0,00%	0	0,00%	0	0,00%
32.135.14 Otros (identificar)	0	0,00%	0	0,00%	0	0,00%	0	0,00%	0	0,00%
32.135 SUBTOTAL ACTIVOS ALTERNATIVOS EXTRANJEROS	345.265	0,01%	216.322	0,01%	288.476	0,00%	77.325	0,00%	149.122	0,00%
32.140.10 ONMC-ONMV	0	0,00%	0	0,00%	0	0,00%	0	0,00%	0	0,00%
32.140.11 FNMC-FNMV	0	0,00%	0	0,00%	0	0,00%	0	0,00%	0	0,00%
32.140.12 WNMN-WNMV	-19.239.582	-0,37%	-20.916.053	-0,57%	-54.327.777	-0,63%	-22.115.981	-0,62%	-12.731.975	-0,28%
32.140.13 ONTC-ONTV	0	0,00%	0	0,00%	0	0,00%	0	0,00%	0	0,00%
32.140.14 FNTC-FNTV	0	0,00%	0	0,00%	0	0,00%	0	0,00%	0	0,00%
32.140.15 WNTC-WNTV	0	0,00%	0	0,00%	0	0,00%	0	0,00%	0	0,00%
32.140.16 FNAC-FNAV	0	0,00%	0	0,00%	0	0,00%	0	0,00%	0	0,00%
32.140.17 FNIC-FNIV	0	0,00%	0	0,00%	0	0,00%	0	0,00%	0	0,00%
32.140.18 ONAC-ONAV	0	0,00%	0	0,00%	0	0,00%	0	0,00%	0	0,00%
32.140.19 ONIC-ONIV	0	0,00%	0	0,00%	0	0,00%	0	0,00%	0	0,00%
32.140.20 WNAC-WNAV	0	0,00%	0	0,00%	0	0,00%	0	0,00%	0	0,00%
32.140.21 WNIC-WNIV	0	0,00%	0	0,00%	0	0,00%	0	0,00%	0	0,00%
32.140.22 XNAC-XNAV	0	0,00%	0	0,00%	0	0,00%	0	0,00%	0	0,00%
32.140.23 XNIC-XNIV	0	0,00%	0	0,00%	0	0,00%	0	0,00%	0	0,00%
32.140.24 XNMC-XNMV	0	0,00%	0	0,00%	0	0,00%	0	0,00%	0	0,00%
32.140.25 XNTC-XNTV	0	0,00%	0	0,00%	0	0,00%	0	0,00%	0	0,00%
32.140.26 YNAC-YNAV	0	0,00%	0	0,00%	0	0,00%	0	0,00%	0	0,00%
32.140.27 YNIC-YNIV	0	0,00%	0	0,00%	0	0,00%	0	0,00%	0	0,00%
32.140.28 YNMC-YNMV	0	0,00%	0	0,00%	0	0,00%	0	0,00%	0	0,00%
32.140.29 YNTC-YNTV	0	0,00%	0	0,00%	0	0,00%	0	0,00%	0	0,00%
32.140.30 Otros (SNT)	-2.441.341	-0,05%	791.935	0,02%	-1.023.819	-0,01%	265.077	0,01%	-4.075.563	-0,08%
32.140 SUBTOTAL DERIVADOS NACIONALES	-21.680.923	-0,42%	-20.124.118	-0,55%	-55.351.596	-0,64%	-21.850.904	-0,61%	-16.807.538	-0,36%
32.150.10 OEMC-OEMV	0	0,00%	0	0,00%	0	0,00%	0	0,00%	0	0,00%
32.150.11 FEMC-FEMV	0	0,00%	0	0,00%	0	0,00%	0	0,00%	0	0,00%
32.150.12 WEMC-WEMV	12.208.923	0,25%	8.034.524	0,22%	14.846.060	0,17%	4.413.960	0,13%	1.229.610	0,03%
32.150.13 OETC-OETV	0	0,00%	0	0,00%	0	0,00%	0	0,00%	0	0,00%
32.150.14 FETC-FETV	0	0,00%	0	0,00%	0	0,00%	0	0,00%	0	0,00%
32.150.15 WETC-WETV	0	0,00%	0	0,00%	0	0,00%	0	0,00%	0	0,00%
32.150.16 FEAC-FAEV	0	0,00%	0	0,00%	0	0,00%	0	0,00%	0	0,00%
32.150.17 FEIC-FEIV	0	0,00%	0	0,00%	0	0,00%	0	0,00%	0	0,00%
32.150.18 OEAC-OEAV	0	0,00%	0	0,00%	0	0,00%	0	0,00%	0	0,00%
32.150.19 OEIC-OEIV	0	0,00%	0	0,00%	0	0,00%	0	0,00%	0	0,00%
32.150.20 WEAC-WEAV	0	0,00%	0	0,00%	0	0,00%	0	0,00%	0	0,00%
32.150.21 WEIC-WEIV	0	0,00%	0	0,00%	0	0,00%	0	0,00%	0	0,00%
32.150.22 XEAC-XEAV	0	0,00%	0	0,00%	0	0,00%	0	0,00%	0	0,00%
32.150.23 XEIC-XEIV	0	0,00%	0	0,00%	0	0,00%	0	0,00%	0	0,00%
32.150.24 XEMC-XEMV	0	0,00%	0	0,00%	0	0,00%	0	0,00%	0	0,00%
32.150.25 XENC-XENV	0	0,00%	0	0,00%	0	0,00%	0	0,00%	0	0,00%
32.150.26 XETC-XETV	0	0,00%	0	0,00%	0	0,00%	0	0,00%	0	0,00%
32.150.27 YEAC-YEAV	0	0,00%	0	0,00%	0	0,00%	0	0,00%	0	0,00%
32.150.28 YEIC-YEIV	0	0,00%	0	0,00%	0	0,00%	0	0,00%	0	0,00%
32.150.29 YEMC-YEMV	691.457	0,01%	398.102	0,01%	2.903.096	0,03%	805.259	0,02%	-382.245	-0,01%
32.150.30 YENC-YENV	0	0,00%	0	0,00%	0	0,00%	0	0,00%	0	0,00%
32.150.31 YETC-YETV	0	0,00%	0	0,00%	0	0,00%	0	0,00%	0	0,00%
32.150.32 Otros (identificar)	0	0,00%	0	0,00%	0	0,00%	0	0,00%	0	0,00%
32.150 SUBTOTAL DERIVADOS EXTRANJEROS	12.900.380	0,26%	8.432.626	0,23%	17.749.156	0,20%	5.219.219	0,15%	847.365	0,02%
32.160 TOTAL	587.870.012	11,98%	461.451.563	12,44%	1.285.104.913	15,09%	568.955.623	16,78%	774.871.760	15,78%
	32.205	32.210	32.215	32.220	32.225	32.230	32.235	32.240	32.245	32.250

1.5 VALORES Y RENTABILIDAD DE LA CUOTA						
CÓDIGO	CONCEPTO	FONDO TIPO A	FONDO TIPO B	FONDO TIPO C	FONDO TIPO D	FONDO TIPO E
33.100	Valor cuota final del ejercicio actual	48.276,26	43.087,84	50.920,28	39.665,73	48.158,45
33.110	Valor cuota final del ejercicio anterior	44.660,25	39.110,74	44.352,60	33.754,02	41.490,15
33.120	Valor cuota final del ejercicio anterior (actualizado)	45.788,42	40.098,72	45.473,00	34.606,68	42.538,24
33.130	Rentabilidad nominal de la cuota del ejercicio	8,10%	10,17%	14,81%	17,51%	16,07%
33.140	Rentabilidad real de la cuota del ejercicio	5,43%	7,45%	11,98%	14,62%	13,21%

1.6 NÚMERO DE CUENTAS EJERCICIO ACTUAL						
CÓDIGO	CUENTAS	FONDO TIPO A	FONDO TIPO B	FONDO TIPO C	FONDO TIPO D	FONDO TIPO E
33.200	Número de cuentas de capitalización individual de cotizaciones obligatorias	142.490	122.533	256.134	166.214	142.461
33.205	Número de cuentas de capitalización individual de afiliado voluntario	740	505	2.079	2.071	2.085
33.210	Número de cuentas de capitalización individual de cotizaciones voluntarias	81.200	28.956	70.462	25.136	66.404
33.215	Número de cuentas individuales de ahorro previsional voluntario colectivo	150	48	108	13	105
33.220	Número de cuentas de capitalización individual de depósitos convenidos	13.185	4.708	12.301	4.966	13.253
33.230	Número de cuentas de ahorro voluntario	60.181	32.474	104.219	72.143	63.693
33.240	Número de cuentas de ahorro indemnización	2.788	2.589	19.645	1.878	2.698

1.7 DESGLOSE DE LAS CUENTAS DE CAPITALIZACION INDIVIDUAL EJERCICIO ACTUAL						
CÓDIGO	CUENTAS	FONDO TIPO A	FONDO TIPO B	FONDO TIPO C	FONDO TIPO D	FONDO TIPO E
33.300	Número de cuentas de capitalización individual de cotizaciones voluntarias de afiliados	56.108	20.878	52.000	19.675	48.472
33.310	Número de cuentas de capitalización individual de cotizaciones voluntarias de trabajadores no afiliados	25.092	8.078	18.462	5.461	17.932
33.320	Número de cuentas individuales de ahorro previsional voluntario colectivo de afiliados	80	25	60	7	77
33.330	Número de cuentas individuales de ahorro previsional voluntario colectivo de no afiliados	70	23	48	6	28
33.340	Número de cuentas de capitalización individual de depósitos convenidos de afiliados	9.998	3.634	9.841	4.238	10.758
33.350	Número de cuentas de capitalización individual de depósitos convenidos de trabajadores no afiliados	3.187	1.074	2.460	728	2.495

1.8 NÚMERO DE CUENTAS EJERCICIO ANTERIOR						
CÓDIGO	CUENTAS	FONDO TIPO A	FONDO TIPO B	FONDO TIPO C	FONDO TIPO D	FONDO TIPO E
33.400	Número de cuentas de capitalización individual de cotizaciones obligatorias	170.347	136.605	266.666	153.657	112.823
33.405	Número de cuentas de capitalización individual de afiliado voluntario	739	452	2.022	1.952	1.913
33.410	Número de cuentas de capitalización individual de cotizaciones voluntarias	86.711	29.959	68.388	20.964	53.094
33.415	Número de cuentas individuales de ahorro previsional voluntario colectivo	173	53	108	13	66
33.420	Número de cuentas de capitalización individual de depósitos convenidos	15.057	5.089	12.348	4.145	10.333
33.430	Número de cuentas de ahorro voluntario	65.459	33.963	105.963	66.953	53.083
33.440	Número de cuentas de ahorro indemnización	2.994	2.746	19.832	1.776	2.318

1.9 DESGLOSE DE LAS CUENTAS DE CAPITALIZACION INDIVIDUAL EJERCICIO ANTERIOR						
CÓDIGO	CUENTAS	FONDO TIPO A	FONDO TIPO B	FONDO TIPO C	FONDO TIPO D	FONDO TIPO E
33.500	Número de cuentas de capitalización individual de cotizaciones voluntarias de afiliados	64.515	22.698	52.283	16.383	38.246
33.510	Número de cuentas de capitalización individual de cotizaciones voluntarias de trabajadores no afiliados	22.196	7.261	16.105	4.581	14.848
33.520	Número de cuentas individuales de ahorro previsional colectivo de afiliados	106	31	65	6	50
33.530	Número de cuentas individuales de ahorro previsional colectivo de no afiliados	67	22	43	7	16
33.540	Número de cuentas de capitalización individual de depósitos convenidos de afiliados	12.353	4.142	10.156	3.542	8.302
33.550	Número de cuentas de capitalización individual de depósitos convenidos de trabajadores no afiliados	2.704	947	2.192	603	2.031

1.10		NUMERO DE CUENTAS ENVIADAS HACIA OTRAS ADMINISTRADORAS O INSTITUCIONES AUTORIZADAS				
EJERCICIO ACTUAL						
CÓDIGO	CUENTAS	FONDO TIPO A	FONDO TIPO B	FONDO TIPO C	FONDO TIPO D	FONDO TIPO E
33.600	Número de cuentas de capitalización individual de cotizaciones obligatorias	1.386	804	2.690	2.202	3.746
33.605	Número de cuentas de capitalización individual de afiliado voluntario	2	0	4	12	12
33.610	Número de cuentas de capitalización individual de cotizaciones voluntarias	326	96	392	240	720
33.615	Número de cuentas individuales de ahorro previsional voluntario colectivo	0	0	0	0	0
33.620	Número de cuentas de capitalización individual de depósitos convenidos	38	12	102	42	126
33.630	Número de cuentas de ahorro voluntario	88	32	216	102	310
33.640	Número de cuentas de ahorro indemnización	12	28	106	70	84

1.11		NUMERO DE CUENTAS RECIBIDAS DESDE OTRAS ADMINISTRADORAS O INSTITUCIONES AUTORIZADAS				
EJERCICIO ACTUAL						
CÓDIGO	CUENTAS	FONDO TIPO A	FONDO TIPO B	FONDO TIPO C	FONDO TIPO D	FONDO TIPO E
33.700	Número de cuentas de capitalización individual de cotizaciones obligatorias	372	238	695	619	1.113
33.705	Número de cuentas de capitalización individual de afiliado voluntario	1	0	3	3	3
33.710	Número de cuentas de capitalización individual de cotizaciones voluntarias	50	11	68	51	97
33.715	Número de cuentas individuales de ahorro previsional voluntario colectivo	0	0	0	0	0
33.720	Número de cuentas de capitalización individual de depósitos convenidos	7	5	5	7	7
33.730	Número de cuentas de ahorro voluntario	18	5	30	26	59
33.740	Número de cuentas de ahorro indemnización	3	4	22	9	22

1.12		NUMERO DE CUENTAS ENVIADAS HACIA OTROS FONDOS DE PENSIONES MISMA ADMINISTRADORA				
EJERCICIO ACTUAL						
CÓDIGO	CUENTAS	FONDO TIPO A	FONDO TIPO B	FONDO TIPO C	FONDO TIPO D	FONDO TIPO E
33.800	Número de cuentas de capitalización individual de cotizaciones obligatorias	23.236	15.405	23.115	8.997	23.038
33.805	Número de cuentas de capitalización individual de afiliado voluntario	126	95	113	47	190
33.810	Número de cuentas de capitalización individual de cotizaciones voluntarias	20.252	7.248	12.053	4.012	20.735
33.815	Número de cuentas individuales de ahorro previsional voluntario colectivo	101	17	33	4	70
33.820	Número de cuentas de capitalización individual de depósitos convenidos	4.838	1.211	2.381	744	5.263
33.830	Número de cuentas de ahorro voluntario	12.090	5.308	13.368	7.113	13.182
33.840	Número de cuentas de ahorro indemnización	271	190	302	62	304

1.13		NUMERO DE CUENTAS RECIBIDAS DESDE OTROS FONDOS DE PENSIONES MISMA ADMINISTRADORA				
EJERCICIO ACTUAL						
CÓDIGO	CUENTAS	FONDO TIPO A	FONDO TIPO B	FONDO TIPO C	FONDO TIPO D	FONDO TIPO E
33.900	Número de cuentas de capitalización individual de cotizaciones obligatorias	17.861	16.208	28.305	21.631	52.558
33.905	Número de cuentas de capitalización individual de afiliado voluntario	118	97	131	121	361
33.910	Número de cuentas de capitalización individual de cotizaciones voluntarias	18.907	9.212	14.260	10.276	42.005
33.915	Número de cuentas individuales de ahorro previsional voluntario colectivo	59	10	12	2	207
33.920	Número de cuentas de capitalización individual de depósitos convenidos	3.478	1.047	2.206	2.148	10.486
33.930	Número de cuentas de ahorro voluntario	12.402	7.027	17.329	15.958	27.137
33.940	Número de cuentas de ahorro indemnización	237	228	315	157	721

2.1 CUADRO RECAUDACION DEL TRIMESTRE

50.000 RECAUDACIÓN DEL TRIMESTRE DESDE: JULIO-SEPTIEMBRE 2019 (EN MILES DE PESOS)			
NOMBRE DE LA AFP: AFP CUPRUM S.A.			
R.U.T. : 98.001.000-7			
FECHA: 2019-09-01			
50.100 RECAUDACIÓN POR CONCEPTO	50.110 ABONO MES DE RECAUDACIÓN	50.120 ABONO MES SIGUIENTE AL DE RECAUDACIÓN	50.130 TOTALES
50.140 COTIZACIONES OBLIGATORIAS	254.946.944	6.217.984	261.164.928
50.141 COTIZACIONES VOLUNTARIAS	23.849.336	525.730	24.375.066
50.142 DEPÓSITOS CONVENIDOS	2.956.785	156.906	3.113.691
50.143 DEPÓSITOS DE AHORRO PREVISIONAL VOLUNTARIO	4.737.242	980.366	5.717.608
50.144 DEPÓSITOS DE AHORRO VOLUNTARIO	65.545.367	6.590.167	72.135.534
50.145 APORTES DE INDEMNIZACIÓN	87.956	13.102	101.058
50.146 COTIZACIONES DE AFILIADOS VOLUNTARIOS	102.043	16.794	118.837
50.147 DEPÓSITOS DE AHORRO PREVISIONAL VOLUNTARIO COLECTIVO	47.069	8	47.077
50.150 TOTAL RECAUDACIÓN DEL TRIMESTRE	352.272.742	14.501.057	366.773.799
50.160 RECAUDACIÓN NORMAL	303.341.366	4.210.981	307.552.347
50.170 RECAUDACIÓN ATRASADA	48.931.376	10.290.076	59.221.452
50.180 RECAUDACIÓN DE MESES ANTERIORES	18.319.399	0	18.319.399
50.185 RECAUDACIÓN POR INTERNET MODALIDAD ELECTRÓNICA	329.698.492	15.282.436	344.980.928
50.190 RECAUDACIÓN POR INTERNET MODALIDAD MIXTA	2.983.179	275.490	3.258.669
50.195 TOTAL RECAUDACIÓN MANUAL	13.344.402	5.189.800	18.534.202
50.200 RECAUDACIÓN POR MES	50.210 ABONO MES DE RECAUDACIÓN	50.220 ABONO MES SIGUIENTE AL DE RECAUDACIÓN	50.230 TOTALES
50.240 RECAUDACIÓN DEL PRIMER MES	116.822.103	5.099.672	121.921.775
50.250 RECAUDACIÓN DEL SEGUNDO MES	115.556.928	14.095.928	129.652.856
50.260 RECAUDACIÓN DEL TERCER MES	109.707.232	5.491.936	115.199.168
50.270 TOTAL RECAUDACIÓN DEL TRIMESTRE	342.086.263	24.687.536	366.773.799
50.300 INSTITUCIONES RECAUDADORAS			50.320 TOTAL RECAUDACIÓN DEL TRIMESTRE
50.300 OFICINAS PROPIAS	50.311 INSTITUCIONES FINANCIERAS	50.312 OTRAS INSTITUCIONES	
0	361.622.530	5.151.269	366.773.799

50.400 DESTINO FINAL DE LA RECAUDACIÓN	50.140 DURANTE EL MISMO MES DE LA RECAUDACIÓN	50.420 DURANTE EL MES SIGUIENTE AL DE RECAUDACIÓN	50.430 TOTALES
50.500 RECAUDACIÓN DEL PRIMER MES			
50.510 A CUENTAS PERSONALES	117.383.183	2.395.583	119.778.766
50.520 A REZAGOS	2.099.120	42.839	2.141.959
50.530 A TRASPASAR O TRANSFERIR A OTRAS ENTIDADES	1.050	0	1.050
50.540 PASIVO EXIGIBLE	0	135.896	135.896
50.550 TOTAL RECAUDACIÓN DEL PRIMER MES	119.483.353	2.574.318	122.057.671
50.600 RECAUDACIÓN DEL SEGUNDO MES			
50.610 A CUENTAS PERSONALES	124.835.423	2.547.689	127.383.112
50.620 A REZAGOS	2.222.991	45.367	2.268.358
50.630 A TRASPASAR O TRANSFERIR A OTRAS ENTIDADES	1.386	0	1.386
50.640 PASIVO EXIGIBLE	0	122.811	122.811
50.650 TOTAL RECAUDACIÓN DEL SEGUNDO MES	127.059.800	2.715.867	129.775.667
50.700 RECAUDACIÓN DEL TERCER MES			
50.710 A CUENTAS PERSONALES	110.746.824	2.260.403	113.007.227
50.720 A REZAGOS	2.136.162	43.595	2.179.757
50.730 A TRASPASAR O TRANSFERIR A OTRAS ENTIDADES	12.184	0	12.184
50.740 PASIVO EXIGIBLE	0	250.728	250.728
50.750 TOTAL RECAUDACIÓN DEL TERCER MES	112.895.170	2.554.726	115.449.896

2.2 CUADRO DE COTIZACIONES, DEPOSITOS Y APORTES DECLARADOS Y NO PAGADOS										
51.100 CUADRO DE COTIZACIONES, DEPOSITOS Y APORTES DECLARADOS Y NO PAGADOS AL MES DE SEPTIEMBRE DE 2019										
NOMBRE DE LA AFP: AFP CUPRUM S.A.										
RUT: 76.240.079-0										
FECHA: 2019-09-30 (Cifras en miles de Pesos)										
PERIODO DECLARACIÓN ANTERIOR (Segun Timbre de caja) CODIGO	SALDO INICIAL Y GENERACIÓN	PAGOS DEL MES		SALDO NOMINAL	SALDO ACTUALIZADO	CANTIDAD PLANILLAS	CANTIDAD RESOLUCIONES	CANTIDAD JUICIOS	CANTIDAD EMPLEADORES	CANTIDAD AFILIADOS
		PREJUDICIAL	JUDICIAL							
51.101 12 meses o más	24.024.061	4.267	64.860	23.954.934	399.043.631	112.290	105.869	91.137	36.931	475.636
51.102 11 meses	235.224	0	6.523	228.701	304.332	1.180	979	979	979	1.838
51.103 10 meses	244.373	0	6.317	238.056	308.473	1.241	1.034	1.034	1.034	1.915
51.104 9 meses	250.244	0	8.928	241.316	305.700	1.165	981	981	981	2.225
51.105 8 meses	266.359	0	13.411	252.948	312.493	1.202	1.001	1.001	1.001	1.918
51.106 7 meses	262.434	0	9.845	252.589	303.966	1.169	993	993	993	1.929
51.107 6 meses	265.917	540	11.292	254.085	298.855	1.264	1.055	1.055	1.055	1.994
51.108 5 meses	274.898	2.880	10.706	261.312	300.143	1.316	1.107	1.107	1.107	2.334
51.109 4 meses	337.411	38.006	7.693	291.712	327.185	1.537	1.315	459	1.315	2.433
51.110 3 meses	410.728	59.136	50.729	300.863	329.415	1.645	1.405	404	1.405	2.531
51.111 2 meses	643.089	110.673	92.238	440.178	470.682	2.168	95	93	1.842	3.789
51.112 1 mes	1.540.198	893.554	5.721	640.923	667.393	3.151	69	66	2.668	5.062
51.113 mes en curso	2.377.892	698.879	0	1.679.013	1.706.884	6.158	0	0	5.110	12.182
51.120 totales	31.132.828	1.807.935	288.263	29.036.630	404.679.152	135.486	111.926	94.876	42.868	515.786

2.3 CUADRO DE COTIZACIONES, DEPOSITOS Y APORTES DECLARADOS Y NO PAGADOS CLASIFICADOS POR ACTIVIDADES ECONÓMICAS Y REGIONES GEOGRÁFICAS

51.200 CUADRO DE COTIZACIONES, DEPOSITOS Y APORTES DECLARADOS Y NO PAGADOS CLASIFICADOS POR ACTIVIDADES ECONÓMICAS Y REGIONES GEOGRÁFICAS AL MES DE SEPTIEMBRE DE 2019																		
NOMBRE DE LA AFP:		AFP CUPRUM S.A.																
RUT:		76.240.079-0																
FECHA: 2019-09-30		(Cifras en miles de Pesos)																
CLASIFICADOR DE ACTIVIDADES ECONÓMICAS		DISTRIBUCIÓN POR REGIONES GEOGRÁFICAS																
CÓDIGO	UNIDADES PRODUCTIVAS	I	II	III	IV	V	VI	VII	VIII	IX	X	XI	XII	XIII	XIV	XV	XVI	TOTAL
51.201	AGRICULTURA, GANADERÍA, CAZA Y SILVICULTURA	12.126	29.788	534.363	461.272	454.604	775.003	992.981	1.432.866	300.782	451.394	11.411	38.610	953.902	115.639	5.826	7.554	6.578.121
51.202	PESCA	121.030	313.778	74.893	720.653	758.951	1.599	35.856	633.180	3.754	1.237.934	12.461	288.522	822.026	12.445	105.895	0	5.142.977
51.203	EXPLOTACIÓN DE MINAS Y CANTERAS	277.007	1.272.086	2.738.881	1.559.580	241.470	323.136	167.468	601.321	29.791	59.480	18.930	12.807	3.083.857	8	55.466	7.454	10.448.742
51.204	INDUSTRIAS MANUFACTURERAS NO METÁLICAS	287.943	928.857	666.028	841.751	1.905.069	1.104.112	873.841	3.908.126	1.416.453	1.935.665	165.071	129.117	23.719.755	949.787	259.227	3.732	39.094.534
51.205	INDUSTRIAS MANUFACTURERAS METÁLICAS	3.279.265	4.231.713	237.986	1.153.415	2.185.798	955.664	527.902	4.868.347	739.175	1.214.014	45.723	21.291	18.627.198	150.485	918.318	3.957	39.160.251
51.206	SUMINISTRO DE ELECTRICIDAD, GAS Y AGUA	69	20.177	1.401	49.894	6.281	4.845	5.094	13.595	4.981	2.480	0	214	69.036	6.362	2.992	127	187.548
51.207	CONSTRUCCIÓN	1.146.168	9.708.950	1.371.900	1.941.772	3.625.779	1.178.248	1.031.489	6.658.021	1.681.862	1.964.653	75.487	172.674	27.993.762	463.030	195.358	10.907	59.220.060
51.208	COMERCIO AL POR MAYOR Y MENOR; REP.VEHICULOS AUTOMOTORES/ENSERES DOMÉSTICOS	1.537.042	6.384.523	1.582.405	1.113.290	4.706.187	2.321.248	1.202.866	5.711.715	1.601.239	2.848.149	126.065	451.534	35.384.782	383.522	288.432	2.232	65.645.231
51.209	HOTELES Y RESTAURANTES	142.905	862.124	71.802	483.779	1.072.323	305.336	114.352	819.846	277.787	584.925	9.776	279.268	3.663.066	71.974	29.940	0	8.789.203
51.210	TRANSPORTE, ALMACENAMIENTO Y COMUNICACIONES	526.445	4.053.624	432.944	584.660	2.607.991	1.407.441	643.087	3.021.697	388.995	2.628.614	199.548	214.527	13.808.465	313.775	174.421	2.191	31.008.425
51.211	INTERMEDIACIÓN FINANCIERA	31.231	712.812	171.843	144.891	596.567	290.898	59.658	312.734	19.887	52.364	21.283	5.717	3.833.887	17.215	4.070	409	6.275.466
51.212	ACTIVIDADES INMOBILIARIAS, EMPRESARIALES Y DE ALQUILER	613.664	5.004.038	851.566	1.374.134	4.774.001	768.639	1.438.721	4.429.320	965.333	1.619.173	58.107	165.203	37.736.490	199.116	104.562	1.153	60.103.220
51.213	ADMINISTRACIÓN PÚBLICA Y DEFENSA; PLANES DE SEGURIDAD SOCIAL, AFILIACIÓN OBLIGATORIA	2.030	16.497	23.308	93.808	51.260	17.094	836.358	84.044	1.206	65.660	333	1.772	107.775	419.101	0	2.665	1.722.911
51.214	ENSEÑANZA	225.567	1.276.167	588.861	267.796	3.028.405	3.284.681	370.246	1.124.711	2.459.962	842.953	0	14.012	14.615.935	675.914	27.750	21.551	28.824.511
51.215	SERVICIOS SOCIALES Y DE SALUD	14.490	178.139	857.161	59.175	425.912	165.630	81.598	143.663	355.696	119.382	0	3.133	5.911.012	15.821	3.379	4.235	8.338.426
51.216	ÓTRAS ACTIVIDADES DE SERVICIOS COMUNITARIAS, SOCIALES Y PERSONALES	380.625	3.614.863	1.862.269	1.640.350	2.306.612	2.150.410	987.884	2.014.259	625.795	1.918.929	57.662	304.674	15.911.233	105.097	58.054	34.139	33.972.855
51.217	CONSEJO DE ADMINISTRACIÓN DE EDIFICIOS Y CONDOMINIOS	0	8.337	79	5.675	2.167	323	274	1.071	1.385	0	0	100	13.889	0	0	0	33.300
51.218	ORGANIZACIONES Y ÓRGANOS EXTRATERRITORIALES	0	0	0	0	133.371	0	0	0	0	0	0	0	0	0	0	0	133.371
51.220	TOTALES	8.597.607	38.616.473	12.067.690	12.495.895	28.882.748	15.054.307	9.369.675	35.778.516	10.874.083	17.545.769	801.857	2.103.175	206.256.070	3.899.291	2.233.690	102.306	404.679.152

2.4 CUADRO DE COTIZACIONES, DEPOSITOS NO PAGADOS NI DECLARADOS											
51.300 COTIZACIONES, DEPOSITOS NO PAGADOS NI DECLARADOS AL MES DE SEPTIEMBRE DE 2019											
NOMBRE DE LA AFP:		AFP CUPRUM S.A.									
RUT:		76.240.079-0									
FECHA: 2019-09-30		(Cifras en miles de Pesos)									
PERIODO DECLARACIÓN ANTERIOR (Segun Timbre de caja) CODIGO	SALDO INICIAL Y GENERACIÓN	PAGOS DEL MES		ACLARACIONES	SALDO NOMINAL	SALDO ACTUALIZADO	CANTIDAD RESOLUCIONES	CANTIDAD JUICIOS	CANTIDAD EMPLEADORE S	CANTIDAD AFILIADOS	
		PREJUDICIAL	JUDICIAL								
51.301 12 meses o más	19.077.865	2.411	7.326	163.542	18.904.586	72.359.513	30.620	26.617	20.659	313.237	
51.302 11 meses	413.177	80	0	5.888	407.209	583.490	2.087	1.538	4.733	5.334	
51.303 10 meses	445.230	511	0	6.006	438.713	613.103	1.936	1.414	4.955	5.623	
51.304 9 meses	438.199	445	130	6.049	431.575	588.495	1.742	1.224	4.929	5.540	
51.305 8 meses	449.141	345	405	5.446	442.945	589.427	1.637	1.148	5.100	5.684	
51.306 7 meses	445.922	743	398	5.895	438.886	568.709	1.434	1.118	4.983	5.621	
51.307 6 meses	473.499	806	129	5.967	466.597	591.085	1.164	904	5.132	5.750	
51.308 5 meses	495.251	2.077	0	6.480	486.694	601.262	956	697	5.259	5.908	
51.309 4 meses	532.220	1.103	46	9.696	521.375	627.423	789	548	5.433	6.134	
51.310 3 meses	549.188	1.930	47	14.919	532.292	626.081	625	403	5.681	6.453	
51.311 2 meses	558.537	2.769	48	13.614	542.106	622.663	454	243	5.723	6.414	
51.312 1 mes	514.821	3.008	0	14.514	497.299	557.770	278	89	5.356	5.986	
51.313 mes en curso	585.626	6.595	0	64.413	514.618	563.456	146	1	5.555	6.234	
51.320 totales	24.978.676	22.823	8.529	322.429	24.624.895	79.492.477	30.643	26.640	24.851	383.918	

2.5 CUADRO DE COTIZACIONES, DEPOSITOS Y APORTES NO PAGADOS NI DECLARADOS CLASIFICADOS POR ACTIVIDADES ECONÓMICAS Y REGIONES GEOGRÁFICAS

51.400 CUADRO DE COTIZACIONES, DEPOSITOS Y APORTES NO PAGADOS NI DECLARADOS CLASIFICADOS POR ACTIVIDADES ECONÓMICAS Y REGIONES GEOGRÁFICAS AL MES DE SEPTIEMBRE DE 2019																		
NOMBRE DE LA AFP:		AFP CUPRUM S.A.																
RUT:		76.240.079-0																
FECHA: 2019-09-30		(Cifras en miles de Pesos)																
CLASIFICADOR DE ACTIVIDADES ECONÓMICAS		DISTRIBUCIÓN POR REGIONES GEOGRÁFICAS																
CÓDIGO	UNIDADES PRODUCTIVAS	I	II	III	IV	V	VI	VII	VIII	IX	X	XI	XII	XIII	XIV	XV	XVI	TOTAL
51.401	AGRICULTURA, GANADERÍA, CAZA Y SILVICULTURA	12.852	22.414	21.637	52.063	181.941	161.074	160.624	158.174	62.172	102.513	6.014	9.874	606.112	25.708	2.087	7.141	1.592.400
51.402	PESCA	681	2.885	486	149	11.398	0	22.559	12.155	992	132.528	18.351	5.230	117.952	0	8.988	0	334.354
51.403	EXPLOTACIÓN DE MINAS Y CANTERAS	154.098	297.678	82.850	62.140	23.608	18.048	2.843	17.022	2.381	3.359	529	2.305	517.741	1.231	4.861	60	1.190.754
51.404	INDUSTRIAS MANUFACTURERAS NO METÁLICAS	47.803	323.089	168.066	188.913	300.105	85.881	66.169	299.755	46.523	254.935	10.305	56.566	4.660.526	17.803	6.227	3.660	6.536.326
51.405	INDUSTRIAS MANUFACTURERAS METÁLICAS	52.953	264.966	66.327	96.262	58.329	77.343	30.715	152.386	33.581	144.248	1.627	19.029	2.194.117	7.571	4.639	429	3.204.522
51.406	SUMINISTRO DE ELECTRICIDAD, GAS Y AGUA	1.793	23.028	442	3.676	10.776	4.807	1.690	17.331	3.133	8.688	3.238	6.072	129.501	0	1.537	630	216.342
51.407	CONSTRUCCIÓN	338.098	904.915	220.742	233.730	496.382	177.500	167.669	474.923	108.333	235.919	14.431	36.779	4.197.779	16.236	9.291	5.242	7.637.969
51.408	COMERCIO AL POR MAYOR Y MENOR; REP.VEHICULOS AUTOMOTORES/ENSERES DOMÉSTICOS	382.313	998.721	65.696	292.765	693.233	244.118	195.269	420.432	63.370	353.493	68.144	30.108	8.723.080	50.757	25.624	1.361	12.608.484
51.409	HOTELES Y RESTAURANTES	70.701	211.088	26.101	70.414	148.291	57.569	53.805	100.327	20.288	58.124	37.054	21.676	901.146	5.089	10.574	709	1.792.956
51.410	TRANSPORTE, ALMACENAMIENTO Y COMUNICACIONES	162.958	430.284	84.056	106.030	295.946	85.001	35.094	136.800	136.248	245.224	42.177	16.585	3.010.692	18.452	11.640	2.414	4.819.601
51.411	INTERMEDIACIÓN FINANCIERA	26.588	67.072	7.278	53.662	112.865	37.759	22.338	73.493	15.006	45.734	820	5.252	3.137.242	1.479	3.500	318	3.610.406
51.412	ACTIVIDADES INMOBILIARIAS, EMPRESARIALES Y DE ALQUILER	117.456	767.194	98.290	304.566	576.053	226.730	85.813	512.355	73.272	246.563	15.892	15.074	11.631.060	21.773	9.118	5.303	14.706.512
51.413	ADMINISTRACIÓN PÚBLICA Y DEFENSA; PLANES DE SEGURIDAD SOCIAL, AFILIACIÓN OBLIGATORIA	29.053	33.790	16.923	152.282	169.113	197.301	180.928	116.984	88.132	23.388	7.020	4.843	622.462	26.422	32.342	1.066	1.702.049
51.414	ENSEÑANZA	44.784	171.897	27.050	27.444	217.736	329.744	68.360	123.819	73.810	75.411	4.341	12.149	950.333	15.338	220	3.432	2.145.868
51.415	SERVICIOS SOCIALES Y DE SALUD	141.816	178.847	4.796	32.853	164.844	107.323	9.099	176.343	107.355	45.306	374	4.001	1.277.733	8.527	15.640	4.355	2.279.212
51.416	OTRAS ACTIVIDADES DE SERVICIOS COMUNITARIAS, SOCIALES Y PERSONALES	269.567	882.903	272.694	381.178	794.403	290.941	217.806	632.953	195.400	281.620	112.337	41.757	10.505.316	57.089	29.851	13.600	14.979.415
51.417	CONSEJO DE ADMINISTRACIÓN DE EDIFICIOS Y CONDOMINIOS	60	10.276	158	3.680	4.106	1.527	298	1.088	220	1.807	0	0	81.383	142	0	0	104.745
51.418	ORGANIZACIONES Y ÓRGANOS EXTRATERRITORIALES	0	432	0	0	10.341	0	914	8.800	0	0	0	0	10.073	0	0	0	30.560
51.420	TOTALES	1.853.574	5.591.479	1.163.592	2.061.807	4.269.470	2.102.666	1.321.992	3.435.139	1.030.216	2.258.860	342.654	287.304	53.274.248	273.617	176.139	49.720	79.492.477

I

**FONDOS DE PENSIONES CUPRUM
NOTAS A LOS ESTADOS FINANCIEROS
AL 30 DE SEPTIEMBRE DE 2019 Y 2018**

INDICE

CONTENIDO	PAGINA
NOTA 1. ASPECTOS LEGALES DE LOS FONDOS DE PENSIONES	02
NOTA 2. RESUMEN DE CRITERIOS CONTABLES APLICADOS	02
NOTA 3. CAMBIOS CONTABLES	04
NOTA 4. VALORES POR DEPOSITAR Y EN TRANSITO	04
NOTA 5. DIVERSIFICACION DE LA CARTERA DE INVERSIONES	07
NOTA 6. CUSTODIA DE LAS CARTERAS DE INVERSIONES	07
NOTA 7. EXCESOS Y DEFICIT DE INVERSION	09
NOTA 8. CARGOS EN CUENTAS CORRIENTES BANCARIAS	13
NOTA 9. RECAUDACION CLASIFICADA	13
NOTA 10. DESCUADRATURAS MENORES EN PLANILLAS DE RECAUDACION	14
NOTA 11. RECAUDACION POR ACLARAR	15
NOTA 12. TRANSFERENCIAS CON EL ANTIGUO SISTEMA PREVISIONAL	15
NOTA 13. BENEFICIOS	16
NOTA 14. RETIROS DE AHORRO	17
NOTA 15. DIFERENCIAS POR ACLARAR	17
NOTA 16. DEVOLUCION A EMPLEADORES Y AFILIADOS POR PAGOS EN EXCESO	17
NOTA 17. COMISIONES DEVENGADAS	18
NOTA 18. IMPUESTOS RETENIDOS	20
NOTA 19. PROVISION, IMPUESTOS Y OTROS	21
NOTA 20. ENCAJE	21
NOTA 21. CONSIGNACIONES DE EMPLEADORES ENVIADAS POR LOS TRIBUNALES	22
NOTA 22. PATRIMONIO DE LOS FONDOS DE PENSIONES	23
NOTA 23. COTIZACIONES IMPAGAS	27
NOTA 24. VALOR DE LA CUOTA	27
NOTA 25. CHEQUES PROTESTADOS DE COTIZACIONES PARA LOS FONDOS DE PENSIONES	27
NOTA 26. ESTADO DE VARIACION PATRIMONIAL	28
NOTA 27. BONOS DE RECONOCIMIENTO	31
NOTA 28. PRIMAS DEL SEGURO DE INVALIDEZ Y SOBREVIVENCIA	33
NOTA 29. HECHOS POSTERIORES	36
NOTA 30. HECHOS RELEVANTES	36

FONDOS DE PENSIONES CUPRUM
NOTAS EXPLICATIVAS A LOS ESTADOS FINANCIEROS
AL 30 DE SEPTIEMBRE DE 2019 Y 2018
(EN MILES DE PESOS)

NOTA 1. ASPECTOS LEGALES DE LOS FONDOS DE PENSIONES

a) Razón social de la Administradora.

Administradora de Fondos de Pensiones Cuprum S.A.

b) Constitución de la Sociedad Administradora.

A.F.P. Cuprum S.A., antes denominada A.F.P. Argentum S.A. (ex Principal Institutional Chile S.A.), se constituyó como sociedad anónima cerrada con fecha 4 de octubre de 2012, según escritura pública otorgada ante el notario de Santiago don Eduardo Avello Concha, cuyo extracto se inscribió a fojas 69983, N° 48682 del Registro de Comercio de Bienes Raíces de Santiago del 2012, y fue publicado en la edición electrónica del Diario Oficial, ejemplar N°40.379 con fecha 6 de octubre de 2012.

c) Resolución e inicio de actividades de la Administradora

A.F.P. Cuprum S.A., antes denominada A.F.P. Argentum S.A. (ex Principal Institutional Chile S.A.), se constituyó como sociedad anónima cerrada con fecha 4 de octubre de 2012, según escritura pública otorgada ante el notario de Santiago don Eduardo Avello Concha, cuyo extracto se inscribió a fojas 69983, N° 48682 del Registro de Comercio de Bienes Raíces de Santiago del 2012, y fue publicado en la edición electrónica del Diario Oficial, ejemplar N°40.379 con fecha 6 de octubre de 2012.

d) Objeto de la Sociedad Administradora.

El objeto exclusivo de la Sociedad es administrar, en los términos del Decreto Ley N° 3.500 de 1980 y sus modificaciones, los Fondos de Pensiones tipo A, B, C, D y E, y otorgar y administrar las prestaciones y beneficios que establece el mencionado cuerpo legal. Asimismo, éste último les permite a las Administradoras invertir en sociedades que complementen su giro, permitiéndoles constituir Sociedades Anónimas Filiales y Sociedades Anónimas constituidas como Empresas de Depósitos de Valores.

e) Objeto de los Fondos de Pensiones en conformidad al D.L. N° 3.500

Otorgar los beneficios y prestaciones de acuerdo al Decreto Ley N° 3.500 y sus modificaciones.

f) Fusión de los Fondos de Pensiones

Desde la formación de la Administradora, ni ella ni los fondos de pensiones que administra se han fusionado.

g) Fusión de la Administradora

Mediante Resolución N° E-221-2015, emitida con fecha 2 de enero de 2015, la Superintendencia de Pensiones autorizó la fusión de la Administradora de Fondos de Pensiones Argentum S.A. con Administradora de Fondos de Pensiones Cuprum S.A., por incorporación de la segunda a la primera, que la absorbe, pasando la continuadora legal a denominarse "Administradora de Fondos de Pensiones Cuprum S.A.". Dicha Resolución estableció que la fusión ha tenido plenos efectos a contar del 1 de enero de 2015, fecha en que se disolvió la Administradora de Fondos de Pensiones Cuprum S.A., sociedad inscrita en el Registro de Valores de la Superintendencia de Valores y Seguros con el N° 107. La Resolución establece que ella debe publicarse en el Diario Oficial dentro de los 15 días siguientes a la fecha de su dictación

NOTA 2. RESUMEN DE CRITERIOS CONTABLES APLICADOS

a) Generales

Los estados financieros al 30 de septiembre de 2019 y 2018 han sido preparados de acuerdo a las normas impartidas por la Superintendencia de Pensiones, y en lo no regulado por ésta, conforme a lo establecido por la Superintendencia de Valores y Seguros. En aquellas materias no reguladas por los Organismos antes indicados, se aplicará los principios y normas contables generalmente aceptadas en Chile.

b. Período cubierto por los estados financieros

El presente período para los Fondos A, B, C, D y E, corresponde al período comprendido entre el 1 de enero y el 30 de septiembre de 2019. El ejercicio anterior, con el cual se efectúa la comparación, comprende el período entre el 1 de enero y el 30 de septiembre de 2018, para los mismos fondos.

c. Estados financieros comparativos

Los estados financieros presentados incluyen, además de las cifras al 30 de septiembre de 2019, aquellas correspondientes al 30 de septiembre de 2018 :

d) Valoración de inversiones

d.1 De acuerdo a lo dispuesto en el artículo 45 del D.L. 3.500 de 1980, los recursos de los Fondos de Pensiones deberán ser invertidos en los siguientes instrumentos financieros:

- a. Títulos emitidos por la Tesorería General de la República o por el Banco Central de Chile, letras de créditos emitidas por los Servicios Regionales y Metropolitano de Vivienda y Urbanismo, Bonos de Reconocimiento emitidos por el Instituto de Normalización Previsional u otras Instituciones de Previsión y otros títulos emitidos o garantizados por el Estado de Chile;
- b. Depósitos a plazo, bonos y otros títulos representativos de captaciones, emitidos por instituciones financieras;
- c. Títulos garantizados por instituciones financieras;
- d. Letras de crédito emitidas por instituciones financieras;
- e. Bonos de empresas públicas y privadas;
- f. Bonos de empresas públicas y privadas canjeables por acciones, a que se refiere el artículo 121 de la ley N° 18.045;
- g. Acciones de sociedades anónimas abiertas;
- h. Cuotas de fondos mutuos y cuotas de fondos de inversión públicos regidos por la Ley N° 20.712
- i. Efectos de comercio emitidos por empresas públicas y privadas;
- j. Instrumentos, operaciones y contratos extranjeros que a continuación se detallan

j.1) Títulos de crédito emitidos o garantizados por estados extranjeros, bancos centrales extranjeros o entidades bancarias internacionales.

j.2) Títulos de crédito emitidos por municipalidades, estados regionales o gobiernos locales.

j.3) Valores o efectos de comercio emitidos por entidades bancarias extranjeras.

j.4) Aceptaciones bancarias, esto es, títulos de crédito emitidos por terceros y afianzados por bancos extranjeros.

j.5) Bonos y efectos de comercio emitidos por empresas extranjeras.

j.6) Bonos convertibles en acciones emitidos por empresas extranjeras.

j.7) Depósitos de corto plazo emitidos por entidades bancarias extranjeras.

j.8) Certificados negociables, representativos de títulos de capital o deuda de entidades extranjeras, emitidos por bancos depositarios en el extranjero.

j.9) Acciones de empresas y entidades bancarias extranjeras.

j.10) Cuotas de participación emitidas por fondos mutuos y fondos de inversión extranjeros.

j.11) Títulos representativos de índices financieros.

j.12) Notas estructuradas.

j.13) Valores extranjeros a los cuales se refiere el título XXIV de la ley N° 18.045 que se transen en un mercado secundario formal nacional.

j.14) Contratos de préstamo de activos de instrumentos extranjeros.

j.15) Monedas extranjeras.

j.16) Otros valores, instrumentos, operaciones o contratos financieros extranjeros que apruebe la Superintendencia, previo informe del Banco Central de Chile.

k.- Otros instrumentos, operaciones y contratos, que autorice la Superintendencia de Pensiones, previo informe del Banco Central de Chile.

l.- Operaciones con instrumentos derivados.

l.1) Derivados para operaciones de cobertura: opciones, futuros, forwards y swaps.

l.2) Derivados para operaciones de inversión: opciones, futuros, forwards y swaps.

m) Operaciones o contratos que tengan como objeto el préstamo o mutuo de instrumentos financieros de emisores nacionales, pertenecientes al Fondo de Pensiones, y que cumplan con las características señaladas mediante norma de carácter general, que dictará la Superintendencia.

n) Instrumentos, operaciones y contratos representativos de activos inmobiliarios, capital privado, deuda privada, infraestructura y otros activos que se transen en mercados privados, en adelante activos alternativos, que a continuación se detallan:

n.1) Vehículos para llevar a cabo inversión en activos de capital privado extranjeros, incluyendo activos de capital asociados a los sectores infraestructura e inmobiliario, entre otros. Se incluyen limited partnerships (LP), limited liability companies (LLC) y otros vehículos de funcionamiento equivalente.

n.2) Vehículos para llevar a cabo inversión en deuda privada extranjera, incluyendo deuda asociada a los sectores infraestructura e inmobiliario, entre otros. Se incluyen limited partnerships (LP), limited liability companies (LLC) y otros vehículos de funcionamiento equivalente.

n.3) Operaciones de coinversión en capital y deuda privada en el extranjero, incluyendo activos de capital y deuda asociados a los sectores infraestructura e inmobiliario, entre otros.

n.4) Acciones de sociedades anónimas nacionales cerradas, sociedades por acciones (SpA) nacionales y sociedades en comandita por acciones nacionales.

n.5) Mutuos hipotecarios endosables, de los señalados en el Título V del DFL N° 251 de 1931, con fines no habitacionales.

n.6) Bienes raíces nacionales no habitacionales para celebrar contratos de arrendamiento con opción de compra (leasing).

n.7) Participaciones en convenios de créditos (créditos sindicados), otorgados a personas jurídicas.

n.8) Bienes raíces nacionales no habitacionales para renta.

ñ) Bonos emitidos por fondos de inversión regulados por la ley N° 20.712.

Sin perjuicio de lo señalado anteriormente, los Fondos de Pensiones podrán mantener depósitos en cuenta corriente a que se refiere el artículo 46 del DL 3.500.

- d.2 Los instrumentos señalados en el punto d.1) precedente, se valorarán de acuerdo a las normas vigentes emitidas por la Superintendencia de Pensiones a través del Compendio Título III del Libro IV.

Los recursos de los Fondos de Pensiones Tipo A, B, C, D, y E podrán invertirse en los instrumentos, efectuar las operaciones y celebrar contratos señalados en las letras a. a la ñ anteriores.

e. Patrimonio de los Fondos de Pensiones

Cada Fondo de Pensiones es un patrimonio independiente y distinto del patrimonio de la Administradora, el cual está constituido por los valores recaudados en las cuentas de capitalización individual por concepto de cotizaciones previsionales obligatorias y voluntarias (Art. 17 y 20 del D.L. 3.500, respectivamente); y de afiliados voluntarios (Art. 92 J del D.L. N° 3.500), y depósitos convenidos (Art. 20 del D.L. 3.500), los depósitos voluntarios efectuados por dichos afiliados en las cuentas de ahorro voluntario (Art. 21 del D.L. 3.500); los depósitos de ahorro previsional voluntario colectivo (Art. 20 F del D.L. N° 3.500) los aportes de indemnización efectuados por los empleadores en las cuentas de ahorro de indemnización (Art. 7, ley 19.010); los aportes adicionales y contribuciones que deba efectuar la Administradora, en conformidad a lo señalado en el artículo 53 del D.L. 3.500; los Bonos de Reconocimiento y sus complementos que se hubieren hecho efectivos, y la rentabilidad de las inversiones realizadas con los recursos de los Fondos de Pensiones. De estos montos se deducen: las comisiones de la Administradora; las pensiones y otras prestaciones que hubieran sido otorgadas a los afiliados, según lo establecido en el D.L. 3.500, y los retiros efectuados con cargo a las cuentas de capitalización individual de cotizaciones voluntarias, cuentas de ahorro voluntario y a las cuentas de ahorro de indemnización.

NOTA 3. CAMBIOS CONTABLES

Durante el período 2019, no hubo cambios contables respecto al período 2018.

NOTA 4. VALORES POR DEPOSITAR Y EN TRANSITO

a. Valores por depositar

Corresponde al saldo de aquellos valores recibidos con posterioridad al cierre bancario y que deben ser depositados al día siguiente, en las cuentas corrientes bancarias nacionales y extranjeras de los Fondos de Pensiones. Además, se incluyen aquellos valores que a futuro serán cargados en las correspondientes cuentas de activo de los Fondos, según instrucciones impartidas por la Superintendencia.

AL 30 DE SEPTIEMBRE DE 2019

BANCOS DESTINATARIOS	FONDO TIPO A M\$	FONDO TIPO B M\$	FONDO TIPO C M\$	FONDO TIPO D M\$	FONDO TIPO E M\$
Banco Recaudación:					
- Recaudación	0	0	0	0	0
1) Subtotal Banco Recaudación	0	0	0	0	0
Banco Inversiones Nacionales					
- Vencimiento BRP	0	0	89.199	13.540	186.327
- Dividendo Nacional	91.627	55.551	77.938	15.675	0
- Aporte regularizador (operaciones)	3	0	0	0	0
- Reversa retiro apv-retiro ahorro (operaciones)	11	0	15	0	592
- Devolución de comisiones (operaciones)	0	0	0	7	0
- Traspaso ingreso APV(operaciones)	0	0	516.616	0	0
- Retención 4%	4.228	102.093	812.027	553.896	1.086.987
2) Subtotal Banco Inversiones Nacionales	95.869	157.644	1.495.795	583.118	1.273.906
Banco Inversiones extranjeras					
- Dividendo US78462f1030	63.622	127.035	74.653	62.400	256.786
- Dividendo US9229083632	19.513	70.854	116.951	3.083	29.915
- Venta Extranjera	3.937.584	15	0	22	3.068
- Comision venta extranjera	209	0	13	0	1
- Oficio 14481	0	14.514	0	1.281	0
3) Subtotal Banco Inversiones Extranjeras	4.020.928	212.418	191.617	66.786	289.770
4) Subtotal Banco Inversiones	4.116.797	370.062	1.687.412	649.904	1.563.676
Banco Retiros de Ahorro Voluntario					
5) Subtotal Banco Retiros de Ahorro Voluntario	0	0	0	0	0
Banco Retiros de Ahorro de indemnización					
6) Subtotal Banco Retiros de Ahorro de Indemnización	0	0	0	0	0
7) Subtotal Banco Retiros de Ahorro	0	0	0	0	0
Banco Pago de Beneficios					
8) Subtotal Banco Pago de Beneficios	0	0	0	0	0
Banco Pago de Ahorro Previsional Voluntario					
9) Subtotal Banco Pago de Ahorro Previsional Voluntario	0	0	0	0	0
Otros valores por depositar					
10) Subtotal Otros valores por depositar	0	0	0	0	0
11) Total valores por depositar	4.116.797	370.062	1.687.412	649.904	1.563.676

AL 30 DE SEPTIEMBRE DE 2018

BANCOS DESTINATARIOS	FONDO TIPO A M\$	FONDO TIPO B M\$	FONDO TIPO C M\$	FONDO TIPO D M\$	FONDO TIPO E M\$
Banco Recaudación:					
- Recaudación	0	0	0	0	0
1) Subtotal Banco Recaudación	0	0	0	0	0
Banco Inversiones Nacionales					
- Vencimiento BRP	3.990	189.079	297.614	39.866	121.104
- Dividendo Nacional	12.643	9.414	23.989	9.857	0
- Devolución de comisiones (operaciones)	31	0	0	18	0
- Reintegro pago en exceso (operaciones)	0	0	0	533	0
- Reintegro beneficios(operaciones)	0	0	0	0	16
- Retención 4%	5.513	81.258	783.934	491.322	550.352
2) Subtotal Banco Inversiones Nacionales	22.177	279.751	1.105.537	541.596	671.472
Banco Inversiones extranjeras					
- Dividendo US4655621062	1.080	908	2.261	630	1.040
- Dividendo US4642878049	116.413	124.382	121	0	0
- Dividendo US9229083632	944.725	525.632	395.118	105.789	182.999
- Dividendo US4642871010	0	11.036	0	0	7.482
- Dividendo US9220404076	0	144	0	0	0
- Dividendo US46432f3881	37.645	26.301	45.182	0	0
3) Subtotal Banco Inversiones Extranjeras	1.099.863	688.403	442.682	106.419	191.521
4) Subtotal Banco Inversiones	1.122.040	968.154	1.548.219	648.015	862.993
Banco Retiros de Ahorro Voluntario					
5) Subtotal Banco Retiros de Ahorro Voluntario	0	0	0	0	0
Banco Retiros de Ahorro de indemnización					
6) Subtotal Banco Retiros de Ahorro de Indemnización	0	0	0	0	0
7) Subtotal Banco Retiros de Ahorro	0	0	0	0	0
Banco Pago de Beneficios					
8) Subtotal Banco Pago de Beneficios	0	0	0	0	0
Banco Pago de Ahorro Previsional Voluntario					
9) Subtotal Banco Pago de Ahorro Previsional Voluntario	0	0	0	0	0
Otros valores por depositar					
10) Subtotal Otros valores por depositar	0	0	0	0	0
11) Total valores por depositar	1.122.040	968.154	1.548.219	648.015	862.993

b. Valores en tránsito

Corresponde a los valores remesados al y desde el extranjero, que aún no han sido depositados en una cuenta corriente de "Banco Inversiones Extranjeras" o "Banco Inversiones Nacionales", según corresponda.

Al 30 de septiembre de 2019 y 2018 no se presentan valores en tránsito.

c. Garantías entregadas por los Fondos de Pensiones

Corresponde a la garantía enterada en efectivo por operaciones con instrumentos derivados.

AL 30 DE SEPTIEMBRE DE 2019

Garantías enteradas por fondos de pensiones	Fondos de pensiones				
	Tipo A	Tipo B	Tipo C	Tipo D	Tipo E
Garantías entregadas en efectivo a cámaras de compensación					
Garantías entregadas en efectivo a contrapartes distintas de cámara de compensación	3.176.572	1.519.418	3.554.809	1.620.942	1.941.137
Total garantías enteradas por Fondos de Pensiones	3.176.572	1.519.418	3.554.809	1.620.942	1.941.137

AL 30 DE SEPTIEMBRE DE 2018

Garantías enteradas por fondos de pensiones	Fondos de pensiones				
	Tipo A	Tipo B	Tipo C	Tipo D	Tipo E
Garantías entregadas en efectivo a cámaras de compensación					
Garantías entregadas en efectivo a contrapartes distintas de cámara de compensación	3.578.232	2.491.183	4.358.412	728.632	1.576.847
Total garantías enteradas por Fondos de Pensiones	3.578.232	2.491.183	4.358.412	728.632	1.576.847

NOTA 5. DIVERSIFICACION DE LOS ACTIVOS DE LOS FONDOS DE PENSIONES

a. Política de Inversiones

La Política de Inversiones y de Solución de Conflictos de Interés de AFP Cuprum para los Fondos de Pensiones se encuentra disponible en nuestra página web, (www.cuprum.cl) y en todas nuestras agencias y sucursales a lo largo del país, se informa en los paneles, de dichas agencias, que un ejemplar de la citada Política de Inversiones y del Programa para su implementación, se encuentra disponible para su consulta.

b. Diversificación de la Cartera

La diversificación de los activos de cada Fondo de Pensiones al 30.09.2019, es la siguiente:

Instrumentos Financieros	Fondo A		FONDO B		Fondo C		FONDO D		Fondo E		TOTAL			
	MMS	% Fondo	MMS	% Fondo	MMS	% Fondo	MMS	% Fondo	MMS	% Fondo	MMS	% Fondo	MMS	
INVERSION NACIONAL TOTAL	957.753	20,52	1.363.612	37,49	4.935.099	54,45	3.129.304	72,99	6.635.380	93,96	17.021.148	59,32		
RENDA VARIABLE TRADICIONAL	846.307	18,23	546.765	15,05	930.683	10,27	197.078	4,59	151.785	2,15	2.672.618	9,30		
Acciones	683.433	14,72	465.669	12,82	772.894	8,53	160.277	3,73	139.063	1,97	2.221.336	7,73		
Cuotas de Fondos mutuos y de Inversión	162.874	3,51	81.096	2,23	157.789	1,74	36.801	0,86	12.722	0,18	451.282	1,57		
RENDA FIJA	132.530	2,85	830.619	22,82	4.036.831	44,54	2.944.679	68,69	6.486.975	91,86	14.431.634	50,31		
Instrumentos Banco Central	9.884	0,21	85.880	2,36	310.934	3,43	166.975	3,90	591.341	8,37	1.165.014	4,06		
Instrumentos Tesorería	169	0,00	140.583	3,89	1.665.362	18,38	1.268.110	29,58	2.413.983	34,19	5.488.207	19,13		
Bonos de Reconocimiento y bonos MINVU	848	0,02	606	0,02	5.861	0,06		0,02	8.698	0,12	16.910	0,06		
Bonos de Empresas y Efectos de Comercio	31.165	0,67	132.554	3,64	606.799	6,70	414.703	9,67	693.189	9,82	1.878.410	6,55		
Bonos Bancarios	32.297	0,70	373.381	10,26	1.258.979	13,89	974.427	22,73	1.879.764	26,62	4.518.848	15,75		
Letras Hipotecarias	4.247	0,09	7.926	0,22	58.896	0,65	8.957	0,16	13.703	0,19	91.729	0,32		
Depósitos a Plazo	13.816	0,30	49.625	1,36	40.127	0,44	75.090	1,75	693.551	9,82	872.209	3,04		
Cuotas de Fondos Mutuos y Bonos y Cuotas de Fondos de Inversión	37.741	0,81	37.151	1,02	83.536	0,92	32.948	0,77	189.473	2,68	360.846	1,33		
Disponible	2.363	0,05	2.913	0,08	6.337	0,07	4.572	0,11	3.273	0,05	19.458,00	0,07		
ACTIVOS ALTERNATIVOS	-	-	-	-	-	-	-	-	-	-	-	-		
DERIVADOS	-22.067	-0,48	-14.544	-0,40	-38.949	-0,43	-14.885	-0,35	-5.839	-0,08	-96.284	-0,34		
OTROS NACIONALES	993	0,02	772	0,02	6.534	0,07	2.432	0,06	2.459	0,03	13.180	0,05		
INVERSION EXTRANJERA TOTAL	3.685.378	79,38	2.274.129	62,51	4.126.847	45,55	1.157.571	27,01	426.083	6,04	11.700.271	40,68		
RENDA VARIABLE TRADICIONAL	2.853.153	61,45	1.600.107	43,98	2.585.696	28,54	578.403	13,50	181.510	2,57	7.798.869	27,18		
Fondos Mutuos	2.088.449	44,98	1.175.522	32,31	1.983.241	21,89	372.340	8,69	2.105	0,03	5.621.657	19,59		
Otros	764.704	16,47	424.585	11,67	602.455	6,65	206.063	4,81	179.405	2,54	2.177.212	7,59		
RENDA FIJA	811.627	17,48	663.533	18,24	1.525.815	16,84	573.406	13,38	239.184	3,39	3.813.565	13,28		
DERIVADOS	3.702	0,08	2.679	0,07	3.480	0,04	1.900	0,04	-1.044	-0,01	10.717	0,04		
OTROS EXTRANJEROS	7.197	0,16	1.732	0,05	3.746	0,04	1.688	0,04	2.231	0,03	16.594	0,06		
ACTIVOS ALTERNATIVOS	9.699	0,21	6.078	0,17	8.110	0,09	2.174	0,05	4.202	0,06	30.263	0,11		
TOTAL CARTERA DE INVERSIONES	4.643.131	100,00	3.637.741	100,00	9.061.946	100,00	4.286.875	100,00	7.061.463	100,00	28.691.156	100,00		
SUB TOTAL RENTA VARIABLE	3.699.460	79,68	2.146.872	59,03	3.516.379	38,81	775.481	18,09	333.295	4,72	10.471.487	36,48		
SUB TOTAL RENTA FIJA	944.157	20,33	1.494.152	41,06	5.562.846	61,38	3.518.085	82,07	6.726.159	95,25	18.245.199	63,60		
SUB TOTAL FORWARDS	-18.365	-0,40	-11.865	-0,33	-35.469	-0,39	-12.985	-0,31	-6.883	-0,09	-85.567	-0,30		
SUB TOTAL OTROS	8.180	0,18	2.504	0,07	10.280	0,11	4.120	0,10	4.690	0,06	29.774	0,11		
SUB TOTAL ACTIVOS ALTERNATIVOS	9.699	0,21	6.078	0,17	8.110	0,09	2.174	0,05	4.202	0,06	30.263	0,11		
TOTAL ACTIVOS DE LOS FONDOS DE PENSIONES	4.643.131	100,00	3.637.741	100,00	9.061.946	100,00	4.286.875	100,00	7.061.463	100,00	28.691.156	100,00		

NOTA 6. CUSTODIA DE LAS CARTERAS DE INVERSIONES

De acuerdo a lo establecido en el artículo 44 del D.L. N° 3.500 de 1980, la Administradora deberá mantener en todo momento en custodia del Banco Central de Chile, en las instituciones extranjeras que éste autorice para el caso de las inversiones de la letra j) del Artículo 45 del D.L. 3.500 y en las empresas de depósito de valores a que se refiere la ley N° 18.876, títulos representativos de a lo menos el 98% del valor de cada uno de los Fondos de Pensiones y de los Encajes respectivos.

Dando cumplimiento a la citada norma, en el siguiente cuadro se pueden apreciar los montos custodiados en instituciones autorizadas al 30 de septiembre de 2019, así como también el valor de los restantes instrumentos u operaciones que conforman la cartera de inversiones.

AL 30 DE SEPTIEMBRE DE 2019

INSTITUCIONES	FONDO TIPO A			FONDO TIPO B			FONDO TIPO C			FONDO TIPO D			FONDO TIPO E		
	M\$	%(1)	%(2)	M\$	%(1)	%(2)	M\$	%(1)	%(2)	M\$	%(1)	%(2)	M\$	%(1)	%(2)
Depósito Central de Valores	1.147.922.070	24,84	24,77	1.489.765.909	41,23	40,98	5.217.754.453	57,73	57,64	3.218.013.668	75,44	75,14	6.620.386.939	93,64	93,82
Títulos en custodia extranjero Brown Brothers Harriman & Co.	3.502.982.916	75,79	75,58	2.149.757.677	59,49	59,14	3.860.211.269	42,71	42,65	1.067.186.943	25,02	24,92	438.823.724	6,21	6,22
Monto total custodiado	4.650.904.986	100,62	100,34	3.639.523.586	100,72	100,12	9.077.965.722	100,44	100,29	4.285.200.611	100,46	100,06	7.059.210.663	99,84	100,03
Títulos en Bóveda Local AFP	0	0,00	0,00	0	0,00	0,00	0	0,00	0,00	0	0,00	0,00	0	0,00	0,00
Títulos en Extranjero BOFA y Citibank	48.240	0,00	0,00	4.666.226	0,13	0,13	2.832.317	0,03	0,03	5.968.876	0,14	0,14	1.171.264	0,02	0,02
Títulos en préstamo de emisores nacionales	0	0,00	0,00	0	0,00	0,00	0	0,00	0,00	0	0,00	0,00	0	0,00	0,00
Títulos en préstamo de emisores extranjeros	0	0,00	0,00	0	0,00	0,00	0	0,00	0,00	0	0,00	0,00	0	0,00	0,00
Títulos nacionales entregados en garantía	0	0,00	0,00	0	0,00	0,00	0	0,00	0,00	0	0,00	0,00	0	0,00	0,00
Títulos extranjeros entregados en garantía	0	0,00	0,00	0	0,00	0,00	0	0,00	0,00	0	0,00	0,00	0	0,00	0,00
Instrumentos u operaciones no susceptibles de ser custodiados	-16.003.180	-0,35	-0,35	-8.952.620	-0,25	-0,25	-29.131.898	-0,32	-0,32	-8.414.275	-0,20	-0,20	-3.608.983	-0,05	-0,05
TOTAL CARTERA DE INVERSIONES	4.634.950.046	100,28	100,00	3.635.237.192	100,60	100,00	9.051.666.141	100,15	100,00	4.282.755.212	100,40	100,00	7.056.772.944	99,81	100,00

(1) Corresponde al porcentaje con respecto al Fondo de Pensiones y Encaje del día anteprecedente a la fecha del cierre.

(2) Corresponde al porcentaje con respecto al valor de la cartera de instrumentos financieros al 30 de septiembre de 2019.

AL 30 DE SEPTIEMBRE DE 2018

INSTITUCIONES	FONDO TIPO A			FONDO TIPO B			FONDO TIPO C			FONDO TIPO D			FONDO TIPO E		
	M\$	%(1)	%(2)	M\$	%(1)	%(2)	M\$	%(1)	%(2)	M\$	%(1)	%(2)	M\$	%(1)	%(2)
Depósito Central de Valores	1.279.470.514	23,59	24,24	1.620.868.494	41,44	42,07	5.072.407.558	57,22	57,70	2.436.480.277	72,64	72,41	4.166.035.157	94,20	91,22
Títulos en custodia extranjero Brown Brothers Harriman & Co.	3.996.502.278	73,69	75,70	2.229.454.701	57,00	57,86	3.709.520.713	41,84	42,19	925.053.088	27,58	27,49	377.825.538	8,54	8,27
Monto total custodiado	5.275.972.792	97,28	99,94	3.850.323.195	98,45	99,93	8.781.928.271	99,06	99,89	3.361.533.365	100,22	99,90	4.543.860.695	102,74	99,50
Títulos en Bóveda Local AFP	0	0,00	0,00	0	0,00	0,00	0	0,00	0,00	0	0,00	0,00	0	0,00	0,00
Títulos en Extranjero BOFA y Citibank	10.447	0,00	0,00	155.782	0,00	0,00	90.151	0,00	0,00	555.288	0,02	0,02	683.081	0,02	0,01
Títulos en préstamo de emisores nacionales	0	0,00	0,00	0	0,00	0,00	0	0,00	0,00	0	0,00	0,00	0	0,00	0,00
Títulos en préstamo de emisores extranjeros	0	0,00	0,00	0	0,00	0,00	0	0,00	0,00	0	0,00	0,00	0	0,00	0,00
Títulos nacionales entregados en garantía	0	0,00	0,00	0	0,00	0,00	0	0,00	0,00	0	0,00	0,00	0	0,00	0,00
Títulos extranjeros entregados en garantía	0	0,00	0,00	0	0,00	0,00	0	0,00	0,00	0	0,00	0,00	0	0,00	0,00
Instrumentos u operaciones no susceptibles de ser custodiados	3.264.870	0,06	0,06	2.473.630	0,06	0,06	9.678.979	0,11	0,11	2.738.844	0,08	0,08	22.306.795	0,50	0,49
TOTAL CARTERA DE INVERSIONES	5.279.248.109	97,34	100,00	3.852.952.607	98,51	100,00	8.791.697.401	99,17	100,00	3.364.827.497	100,31	100,00	4.566.850.571	103,26	100,00

(1) Corresponde al porcentaje con respecto al Fondo de Pensiones y Encaje del día anteprecedente a la fecha del cierre.

(2) Corresponde al porcentaje con respecto al valor de la cartera de instrumentos financieros al 30 de septiembre de 2018.

Custodia de Instrumentos Financieros	FONDO TIPO A M\$	FONDO TIPO B M\$	FONDO TIPO C M\$	FONDO TIPO D M\$	FONDO TIPO E M\$
Instrumentos susceptibles de ser custodiados (M\$)	4.650.904.986	3.639.523.586	9.077.965.722	4.285.200.611	7.059.210.663
Total monto custodiado (M\$)	4.650.904.986	3.639.523.586	9.077.965.722	4.285.200.611	7.059.210.663
% total custodiado	100,00%	100,00%	100,00%	100,00%	100,00%
Requisito legal	98,00%	98,00%	98,00%	98,00%	98,00%
Superávit (Déficit) de custodia en %	2,00%	2,00%	2,00%	2,00%	2,00%

NOTA 7. EXCESOS Y DEFICIT DE INVERSION

A. Excesos de inversión

Corresponde al monto de las inversiones de los Fondos de Pensiones en instituciones financieras, empresas, instituciones estatales, derivados nacionales, instituciones extranjeras, derivados extranjeros, operaciones de préstamo o mutuo de instrumentos nacionales y operaciones de préstamo o mutuos de instrumentos extranjeros valorizados a la fecha del informe según las normas vigentes, que excedan los límites de diversificación establecidos en el D.L. N° 3.500 de 1980, el Régimen de Inversión de los Fondos de Pensiones o en los Acuerdos del Banco Central de Chile.

Estos excesos deberán eliminarse en conformidad a lo establecido en el D.L. N° 3.500 y en el Régimen de Inversión de los Fondos de Pensiones.

a. Excesos por Instrumento

Al 30 de Septiembre 2019

FONDO A

Excesos Estructurales

Tipo de Instrumento	Monto de Exceso de Inversión M\$	% Respecto del Valor del Fondo de Pensiones	Fecha en que se originó el exceso	Origen del Exceso
EXCESO RENTA VARIABLE (*)				
ACC	215.815	0,00%	24-09-2019	Por efecto de valorización, se sobrepasa el límite del 80 % permitido para inversión Renta Variable. Fecha máxima regularización 22-12-2019
CFIV	116.902	0,00%	24-09-2019	
CIEV	0	0,00%	24-09-2019	
CMEV	659.493	0,01%	24-09-2019	
ETFA	205.996	0,00%	24-09-2019	
CFMV	438	0,00%	24-09-2019	
AEE	17	0,00%	24-09-2019	
TOTAL RENTA VARIABLE	1.198.660	0,01%		

Al 30 de Septiembre 2018, no existen excesos por instrumentos

a.1 Excesos en Instrumentos clasificados en Categoría Restringida

Al 30 de Septiembre 2019

FONDO TIPO E					
Directo / Indirecto	Tipo de Instrumento	Monto en Exceso M\$	% Respecto del Valor del Fondo	Fecha en que se originó el exceso	Origen del Exceso
DIRECTO	CFID	6.665.427	0,09%	09-01-2019	A
	BEE	15.618.156	0,22%	07-06-2019	C
	CFIV	697.443	0,01%	09-01-2019	A
	TOTAL DIRECTO	22.981.026	0,33%		
INDIRECTO	ACC	29.236	0,00%	15-05-2019	B
	TOTAL INDIRECTO	29.236	0,00%		
TOTAL RESTRINGIDO		23.010.262	0,33%		

A. Por cambio en la información subyacente, específicamente en el porcentaje invertido en activos alternativos, se mantiene inversión de un instrumento restringido en el fondo E.

B. Por actualización de la información subyacente.

C. Cambio en la clasificación de riesgo en bonos Petróleos Mexicanos.

D. Por desaprobación de la CCR.

b Excesos por Emisor.

Al 30 de Septiembre 2019

FONDO A

Emisor	Tipo de Instrumento	Nemotécnico	Monto de Exceso de Inversión M\$	% Respecto del Valor del Fondo de Pensiones	% Suscrito al momento de generarse el exceso	% Suscrito a la fecha de los estados financieros	Monto del Exceso a enajenar M\$	Fecha origen del exceso	Fecha de origen del exceso a enajenar	Fecha de expiración plazo de regularización	Origen del Exceso
VARIOS FONDOS DE INVERSIÓN	CFIV, PFI		4.870.430	0,11%			4.870.430	01-10-2018	01-10-2018	Sin Plazo Regularización	A
SUBTOTAL SOC ANÓNIMAS			4.870.430	0,11%							
SUBTOTAL EXTRANJERO											
TOTAL EXCESOS POR EMISOR			4.870.430	0,11%							

A. Exceso en fondos de inversión de activos alternativos, debido a que los gestores de estos fondos no están aprobados por la CCR.

FONDO B

Emisor	Tipo de Instrumento	NEMOTECNICO	Monto de Exceso de Inversión M\$	% Respecto del Valor del Fondo de Pensiones	% Suscrito al momento de generarse el exceso	% Suscrito a la fecha de los estados financieros	Monto del Exceso a enajenar M\$	Fecha origen del exceso	Fecha de origen del exceso a enajenar	Fecha de expiración plazo de regularización	Origen del Exceso
VARIOS FONDOS DE INVERSIÓN	CFIV, PFI		3.799.926	0,10%			3.799.926	01-10-2018	01-10-2018	Sin Plazo Regularización	A
SUBTOTAL SOC ANÓNIMAS			3.799.926	0,10%							
SUBTOTAL EXTRANJERO											
TOTAL EXCESOS POR EMISOR			3.799.926	0,10%							

A. Exceso en fondos de inversión de activos alternativos, debido a que los gestores de estos fondos no están aprobados por la CCR.

FONDO C

Emisor	Tipo de Instrumento	NEMOTECNICO	Monto de Exceso de Inversión M\$	% Respecto del Valor del Fondo de Pensiones	% Suscrito al momento de generarse el exceso	% Suscrito a la fecha de los estados financieros	Monto del Exceso a enajenar M\$	Fecha origen del exceso	Fecha de origen del exceso a enajenar	Fecha de expiración plazo de regularización	Origen del Exceso
VARIOS FONDOS DE INVERSIÓN	CFIV, PFI		8.437.074	0,09%			8.437.074	01-10-2018	01-10-2018	Sin Plazo Regularización	A
SUBTOTAL SOC ANÓNIMAS			8.437.074	0,09%							
SUBTOTAL EXTRANJERO						0				29-01-1900	A
TOTAL EXCESOS POR EMISOR			8.437.074	0,09%							

A. Exceso en fondos de inversión de activos alternativos, debido a que los gestores de estos fondos no están aprobados por la CCR.

FONDO D

Emisor	Tipo de Instrumento	NEMOTECNICO	Monto de Exceso de Inversión M\$	% Respecto del Valor del Fondo de Pensiones	% Suscrito al momento de generarse el exceso	% Suscrito a la fecha de los estados financieros	Monto del Exceso a enajenar M\$	Fecha origen del exceso	Fecha de origen del exceso a enajenar	Fecha de expiración plazo de regularización	Origen del Exceso
VARIOS FONDOS DE INVERSIÓN	CFIV, PFI		3.575.297	0,08%			3.575.297	01-10-2018	01-10-2018	Sin Plazo Regularización	A
SUBTOTAL SOC ANÓNIMAS			3.575.297	0,08%							
SUBTOTAL EXTRANJERO						0			00-01-1900	29-01-1900	A
TOTAL EXCESOS POR EMISOR			3.575.297	0,08%							

A. Exceso en fondos de inversión de activos alternativos, debido a que los gestores de estos fondos no están aprobados por la CCR.

Al 30 de Septiembre 2018

FONDO A

Emisor	Tipo de Instrumento	Nemotécnico	Monto de Exceso de Inversión M\$	% Respecto del Valor del Fondo de Pensiones	% Suscrito al momento de generarse el exceso	% Suscrito a la fecha de los estados financieros	Monto del Exceso a enajenar M\$	Fecha origen del exceso	Fecha de origen del exceso a enajenar	Fecha de expiración plazo de regularización	Origen del Exceso
VARIOS FONDOS DE INVERSIÓN	CFIV,CFID,PFI		161,323,977	3,06%			161,323,977	15/05/2018	15/05/2018	Sin Plazo Regularización	A
SUBTOTAL SOC ANÓNIMAS			161,323,977	3,06%							
SUBTOTAL EXTRANJERO											
TOTAL EXCESOS POR EMISOR			161,323,977	3,06%							

A. Debido a la entrada en vigencia de la nueva normativa de activos alternativos y no contar con política de gestión de riesgo para este tipo de instrumentos. No existe plazo de regularización para este tipo de exceso.

FONDO B

Emisor	Tipo de Instrumento	Nemotécnico	Monto de Exceso de Inversión M\$	% Respecto del Valor del Fondo de Pensiones	% Suscrito al momento de generarse el exceso	% Suscrito a la fecha de los estados financieros	Monto del Exceso a enajenar M\$	Fecha origen del exceso	Fecha de origen del exceso a enajenar	Fecha de expiración plazo de regularización	Origen del Exceso
VARIOS FONDOS DE INVERSIÓN	CFIV,CFID,PFI		121.613.486	3,16%			121.613.486	15-05-2018	15-05-2018	Sin Plazo Regularización	A
SUBTOTAL SOC ANÓNIMAS			121.613.486	3,16%							
SUBTOTAL EXTRANJERO											
TOTAL EXCESOS POR EMISOR			121.613.486	3,16%							

A. Debido a la entrada en vigencia de la nueva normativa de activos alternativos y no contar con política de gestión de riesgo para este tipo de instrumentos. No existe plazo de regularización para este tipo de exceso.

FONDO C

Emisor	Tipo de Instrumento	Nemotécnico	Monto de Exceso de Inversión M\$	% Respecto del Valor del Fondo de Pensiones	% Suscrito al momento de generarse el exceso	% Suscrito a la fecha de los estados financieros	Monto del Exceso a enajenar M\$	Fecha origen del exceso	Fecha de origen del exceso a enajenar	Fecha de expiración plazo de regularización	Origen del Exceso
VARIOS FONDOS DE INVERSIÓN	CFIV,CFID,PFI		228.035.577	2,55%			228.035.577	15/05/2018	15/05/2018	Sin Plazo Regularización	A
SUBTOTAL SOC ANÓNIMAS			228.035.577	2,59%							
SUBTOTAL EXTRANJERO											
TOTAL EXCESOS POR EMISOR			228.035.577	2,59%							

A. Debido a la entrada en vigencia de la nueva normativa de activos alternativos y no contar con política de gestión de riesgo para este tipo de instrumentos. No existe plazo de regularización para este tipo de exceso.

FONDO D

Emisor	Tipo de Instrumento	Nemotécnico	Monto de Exceso de Inversión M\$	% Respecto del Valor del Fondo de Pensiones	% Suscrito al momento de generarse el exceso	% Suscrito a la fecha de los estados financieros	Monto del Exceso a enajenar M\$	Fecha origen del exceso	Fecha de origen del exceso a enajenar	Fecha de expiración plazo de regularización	Origen del Exceso
VARIOS FONDOS DE INVERSIÓN	CFIV,CFID,PFI		69.993.657	2,08%			69.993.657	15-05-2018	15-05-2018	Sin Plazo Regularización	A
SUBTOTAL SOC ANÓNIMAS			69.993.657	2,08%							
SUBTOTAL EXTRANJERO											
TOTAL EXCESOS POR EMISOR			69.993.657	2,08%							

A. Debido a la entrada en vigencia de la nueva normativa de activos alternativos y no contar con política de gestión de riesgo para este tipo de instrumentos. No existe plazo de regularización para este tipo de exceso.

c. Excesos de inversión en instrumentos por inversión conjuntas de todos los Fondos de Pensiones de la Administradora.

Al 30 de septiembre de 2019 y 2018, no se registran.

d. Excesos por emisor por inversión en forma conjunta de todos los Fondos de Pensiones de una misma Administradora.

Al 30 de septiembre de 2019 y 2018, no se registran.

e. Excesos por instrumento o emisor en operaciones con instrumentos derivados.

Al 30 de Septiembre 2019

FONDO TIPO B

Emisor	Monto de Exceso de Inversión MM\$	% Respecto del Valor del Fondo de Pensiones	Fecha origen del exceso	Fecha de expiración plazo de enajenación	Origen del Exceso
BANCO SANTANDER CHILE	495	0,00%	05-08-2019	31-01-2020	A
TOTAL EXCESOS POR EMISOR	495	0,00%			

A. Por valorización de instrumentos derivados con esta contraparte, se excede el límite especificado en el numeral III.3 - c.4) del Régimen de Inversión de los Fondos de pensiones.

FONDO TIPO D

Descripción	Activo Objeto	Monto de exceso de inversión en MM\$	% Respecto del Valor del Fondo de Pensiones	Fecha origen del exceso	Fecha de expiración plazo de enajenación
Derivados de Cobertura					
SUBTOTAL DERIVADOS DE COBERTURA					
Derivados de Inversión					
Posición neta vendedora (directa + indirecta)	TWD	66	0,00%	30-09-2019	27-03-2020
Posición neta vendedora (directa + indirecta)					
Posición neta vendedora (directa + indirecta)					
SUBTOTAL POSICIÓN NETA VENDEDORA	TWD	66	0,00%		

Al 30 de Septiembre 2018

FONDO E

Emisor	Monto de Exceso de Inversión MM\$	% Respecto del Valor del Fondo de Pensiones	Fecha origen del exceso	Fecha de expiración plazo de enajenación	Origen del Exceso	% Suscrito a la fecha de los estados financieros
SCOTIABANK CHILE	161.713	3.54%	03/09/2018	02/09/2019	A	
TOTAL EXCESOS POR EMISOR	161.713	3.54%				

A. Se produce exceso debido a la fusión entre Bancos BBVA Y SCOTIABANK

B. Déficit de inversión

Corresponde al déficit de inversión de los Fondos de Pensiones en instrumentos de renta variable a la fecha de los estados financieros, de acuerdo a los límites mínimos establecidos en el Régimen de Inversión de los Fondos de Pensiones.

Este déficit deberá eliminarse en conformidad a lo establecido en el Régimen de Inversión de los Fondos de Pensiones.

Al 30 de septiembre de 2019 y 2018 no existe déficit en instrumentos de Renta Variables, en los Fondos de Pensiones A, B, C, D y E.

C. Cuadro Conciliatorio

Al 30 de septiembre de 2019

Tipo de Exceso	Fondo A		Fondo B		Fondo C		Fondo D		Fondo E	
	M\$	%	M\$	%	M\$	%	M\$	%	M\$	%
Excesos por Emisor										
- Renta Fija Nacional	0	0,00%	0	0,00%	0	0,00%	0	0,00%	0	0,00%
- Renta Fija Extranjera	0	0,00%	0	0,00%	0	0,00%	0	0,00%	0	0,00%
- Renta Variable Nacional	452.704	0,01%	360.380	0,01%	592.179	0,01%	157.107	0,00%	0	0,00%
- Renta Variable Extranjera	2.915.078	0,06%	2.279.986	0,06%	5.029.506	0,06%	2.176.381	0,05%	0	0,00%
- Activos Alternativos	0	0,00%	0	0,00%	0	0,00%	0	0,00%	0	0,00%
Subtotal Excesos por Emisor	3.367.782	0,07%	2.640.366	0,07%	5.621.685	0,07%	2.333.488	0,05%	0	0,00%
Excesos Renta Variable										
- Renta Variable Nacional	0	0,00%	0	0,00%	0	0,00%	0	0,00%	6.665.427	0,09%
- Renta Variable Extranjera	0	0,00%	0	0,00%	0	0,00%	0	0,00%	0	0,00%
Subtotal Excesos Renta Variable	0	0,00%	0	0,00%	0	0,00%	0	0,00%	6.665.427	0,09%
Excesos Activos Alternativos	0	0,00%	0	0,00%	0	0,00%	0	0,00%	0	0,00%
Excesos Inversión en el Extranjero										
- Renta Fija Extranjera	0	0,00%	0	0,00%	0	0,00%	0	0,00%	15.618.156	0,22%
- Renta Variable Extranjera	0	0,00%	0	0,00%	0	0,00%	0	0,00%	726.679	0,01%
Subtotal Excesos de Inversión en el Extr	0	0,00%	0	0,00%	0	0,00%	0	0,00%	16.344.835	0,23%
Total Excesos de Inversión	3.367.782	0,07%	2.640.366	0,07%	5.621.685	0,07%	2.333.488	0,05%	23.010.262	0,32%

Al 30 de septiembre de 2018

Tipo de Exceso	Fondo A		Fondo B		Fondo C		Fondo D		Fondo E	
	M\$	%	M\$	%	M\$	%	M\$	%	M\$	%
Excesos por Emisor										
- Renta Fija Nacional	89.442	0,00%	110.147	0,00%	305.056	0,00%	152.288	0,00%	161.712.505	3,54%
- Renta Fija Extranjera	4.247.830	0,08%	3.903.466	0,10%	10.226.966	0,12%	4.730.658	0,14%	0	0,00%
- Renta Variable Nacional	17.415.152	0,33%	21.329.266	0,55%	46.526.139	0,53%	7.370.498	0,22%	0	0,00%
- Renta Variable Extranjera	73.402.641	1,39%	50.148.432	1,30%	84.806.737	0,96%	26.539.215	0,79%	0	0,00%
- Activos Alternativos	0	0,00%	0	0,00%	0	0,00%	0	0,00%	0	0,00%
Subtotal Excesos por Emisor	95.155.064	1,80%	75.491.310	1,95%	141.864.898	1,61%	38.792.659	1,15%	161.712.505	3,54%
Excesos Renta Variable										
- Renta Variable Nacional	0	0,00%	0	0,00%	0	0,00%	0	0,00%	0	0,00%
- Renta Variable Extranjera	0	0,00%	0	0,00%	0	0,00%	0	0,00%	0	0,00%
Subtotal Excesos Renta Variable	0	0,00%	0	0,00%	0	0,00%	0	0,00%	0	0,00%
Excesos Activos Alternativos	0	0,00%	0	0,00%	0	0,00%	0	0,00%	0	0,00%
Excesos Inversión en el Extranjero										
- Renta Fija Extranjera	0	0,00%	0	0,00%	0	0,00%	0	0,00%	0	0,00%
- Renta Variable Extranjera	0	0,00%	0	0,00%	0	0,00%	0	0,00%	0	0,00%
Subtotal Excesos de Inversión en el Extranjero	0	0,00%	0	0,00%	0	0,00%	0	0,00%	0	0,00%
Total Excesos de Inversión	95.155.064	1,80%	75.491.310	1,95%	141.864.898	1,61%	38.792.659	1,15%	161.712.505	3,54%

NOTA 8. CARGOS EN CUENTAS CORRIENTES BANCARIAS

El saldo de esta cuenta de activo transitorio de los Fondos de Pensiones representa los cargos efectuados en las cartolas de las cuentas bancarias, que no corresponden a cheques emitidos por los Fondos y que se encuentran pendientes de aclaración o pago por parte de la Administradora.

AL 30 DE SEPTIEMBRE DE 2019

	FONDO TIPO A M\$	FONDO TIPO B M\$	FONDO TIPO C M\$	FONDO TIPO D M\$	FONDO TIPO E M\$
Cargos banco recaudación	0	0	0	0	0
Cargos banco inversiones nacionales	0	0	0	0	0
Cargos banco inversiones extranjeras	0	0	0	0	0
Cargos banco retiros de ahorro voluntario	0	0	0	0	0
Cargos banco retiros de ahorro de indemnización	0	0	0	0	0
Cargos banco pago de beneficios	0	0	0	0	0
Cargos banco pago de ahorro previsional voluntario	0	0	0	0	0
Total Cargos Bancarios	0	0	0	0	0

AL 30 DE SEPTIEMBRE DE 2018

	FONDO TIPO A M\$	FONDO TIPO B M\$	FONDO TIPO C M\$	FONDO TIPO D M\$	FONDO TIPO E M\$
Cargos banco recaudación	0	0	2	0	0
Cargos banco inversiones nacionales	0	0	0	0	0
Cargos banco inversiones extranjeras	0	0	0	0	0
Cargos banco retiros de ahorro voluntario	0	0	0	0	0
Cargos banco retiros de ahorro de indemnización	0	0	0	0	0
Cargos banco pago de beneficios	0	0	0	0	0
Cargos banco pago de ahorro previsional voluntario	0	0	0	0	0
Total Cargos Bancarios	0	0	2	0	0

NOTA 9. RECAUDACION CLASIFICADA

El saldo de la cuenta "Recaudación clasificada" corresponde a la recaudación destinada al patrimonio de los Fondos de Pensiones, respecto de la cual se haya recibido documentación de respaldo y comprobantes de depósito bancario en forma completa y correcta, que aún no se traspasa a la cuenta "Recaudación en proceso de acreditación".

Además, se consigna aquella recaudación que deba registrarse en la subcuenta "Valores por depositar nacionales" y los movimientos que no tengan contrapartida financiera.

Las subcuentas que componen esta partida son las siguientes:

AL 30 DE SEPTIEMBRE DE 2019

	FONDO TIPO A M\$	FONDO TIPO B M\$	FONDO TIPO C M\$	FONDO TIPO D M\$	FONDO TIPO E M\$
Recaudación de cotizaciones y depósitos	0	0	0	0	0
Recaudación de Bonificaciones y subsidios estatales	0	0	0	0	0
Recaudación de traspasos	0	0	0	0	0
Recaudación de bonos de reconocimiento, reliquidaciones y complementos	0	0	0	0	0
Recaudación por aportes adicionales	0	0	0	0	0
Recaudación por transferencias desde el antiguo sistema	0	0	0	0	0
Recaudación de aportes regularizadores de la Administradora	0	0	0	0	0
Total Recaudación clasificada	0	0	0	0	0

AL 30 DE SEPTIEMBRE DE 2018

	FONDO TIPO A M\$	FONDO TIPO B M\$	FONDO TIPO C M\$	FONDO TIPO D M\$	FONDO TIPO E M\$
Recaudación de cotizaciones y depósitos	0	0	0	0	0
Recaudación de traspasos	0	0	0	0	0
Recaudación de bonos de reconocimiento, reliquidaciones y complementos	0	0	0	0	0
Recaudación por aportes adicionales	0	0	0	0	0
Recaudación por transferencias desde el antiguo sistema	0	0	0	0	0
Recaudación de aportes regularizadores de la Administradora	0	0	0	0	0
Total Recaudación clasificada	0	0	0	0	0

Los saldos de las citadas subcuentas corresponden a los siguientes conceptos:

a) Recaudación de cotizaciones y depósitos.

Corresponde a la recaudación de cotizaciones obligatorias, voluntarias y de afiliados voluntarios, depósitos convenidos, depósitos de ahorro voluntario, depósitos de ahorro previsional voluntario, depósitos de ahorro previsional voluntario colectivo y aportes de indemnización, destinada al patrimonio del Fondo de Pensiones, para la cual se ha recibido su documentación de respaldo y comprobantes de depósitos bancario en forma completa y correcta.

b) Recaudación de bonificaciones y subsidios estatales.

Corresponde a la recaudación de Bonificaciones y subsidios estatales, destinadas al patrimonio del Fondo de Pensiones, para la cual se ha recibido su documentación de respaldo y comprobantes de depósitos bancarios en forma completa y correcta.

c) Recaudación de traspasos.

Corresponde a la recaudación de traspasos recibidos desde otros Fondos de la misma Administradora, desde otras Administradoras o desde instituciones autorizadas, destinada al patrimonio del Fondo, para la cual se ha recibido su documentación de respaldo y comprobantes de depósitos bancarios en forma completa y correcta.

d) Recaudación de bonos de reconocimiento y complementos.

Corresponde a la recaudación de Bonos de Reconocimiento y complementos, destinada al patrimonio del Fondo de Pensiones, para la cual se ha recibido su documentación de respaldo y comprobantes de depósitos bancario en forma completa y correcta.

e) Recaudación de aportes adicionales.

Corresponde a la recaudación de aportes adicionales una vez recibida su documentación de respaldo y comprobantes de depósito bancario en forma completa y correcta.

f) Recaudación de transferencias desde el antiguo sistema previsional.

Corresponde a la recaudación de transferencias desde las instituciones previsionales del antiguo régimen, destinada al patrimonio del Fondo de Pensiones, para la cual se ha recibido su documentación de respaldo y comprobantes de depósitos bancario en forma completa y correcta.

g) Recaudación de aportes regularizadores de las Administradoras.

Corresponde a la recaudación de aportes regularizadores de las Administradoras, destinadas al patrimonio del Fondo de Pensiones, para la cual se ha recibido su documentación de respaldo y comprobantes de depósito bancario en forma completa y correcta.

NOTA 10. DESCUADRATURAS MENORES EN PLANILLAS DE RECAUDACION

Corresponde al valor actualizado en el Fondo Tipo C de aquellas cotizaciones para los Fondos de Pensiones que resulten impagas, producto de diferencias con las planillas de recaudación, que no han sido financiados por la Administradora. Al 30 de Septiembre de 2019 y al 30 de Septiembre de 2018, se encuentran impagas cotizaciones por este concepto por M\$63 y M\$194, respectivamente.

NOTA 11. RECAUDACION POR ACLARAR

Corresponde a la recaudación recibida desde la cuenta "Recaudación del mes", respecto de la cual no se ha recibido documentación alguna de respaldo, ni el respectivo comprobante de depósito bancario al último día del mes, o que habiéndose recibido su documentación de respaldo esta se encontraba incompleta o su respectivo comprobante de depósito, o bien no alcanzaron a ser revisadas.

El saldo que se presenta en el Fondo Tipo C se desglosa de la siguiente forma:

SUBCUENTAS	2019 M\$	2018 M\$
Recaudación por aclarar sin documentación	5.640.630	3.210.402
Recaudación por aclarar con documentación incompleta	704.449	670.069
Total Recaudación por Aclarar	6.345.079	3.880.471

NOTA 12. TRANSFERENCIAS CON EL ANTIGUO SISTEMA PREVISIONAL

Representa las transferencias de recursos por realizar entre los Fondos de Pensiones y el antiguo sistema previsional a la fecha de cierre de los estados financieros.

El saldo de estas cuentas en los Fondos de Pensiones era de:

AL 30 DE SEPTIEMBRE DE 2019

	FONDO TIPO A M\$	FONDO TIPO B M\$	FONDO TIPO C M\$	FONDO TIPO D M\$	FONDO TIPO E M\$
Transferencias hacia el antiguo sistema previsional	0	0	0	0	0
Transferencias de Cotización Adicional desde el antiguo sistema previsional	0	0	0	0	0
Total Transferencias	0	0	0	0	0

AL 30 DE SEPTIEMBRE DE 2018

	FONDO TIPO A M\$	FONDO TIPO B M\$	FONDO TIPO C M\$	FONDO TIPO D M\$	FONDO TIPO E M\$
Transferencias hacia el antiguo sistema previsional	0	0	0	0	0
Transferencias de Cotización Adicional desde el antiguo sistema previsional	0	0	0	0	0

Los saldos de las citadas cuentas corresponden a los siguientes conceptos:

a) Transferencias hacia el antiguo sistema previsional

Representa el monto de las transferencias hacia instituciones previsionales del antiguo régimen, por concepto de cotizaciones devengadas con anterioridad a la fecha de afiliación al Sistema de Pensiones del D.L. 3.500 de 1980, devolución de bonos de reconocimiento liquidados en exceso y desafilaciones, que a la fecha de los estados financieros aún no han sido canceladas.

b) Transferencias de cotizaciones adicionales desde el antiguo sistema previsional

Representa el monto de las cotizaciones adicionales transferidas desde el antiguo sistema previsional por pagos equivocados que de acuerdo a dictámenes de la normativa vigente corresponden a los Fondos de la misma Administradora o corresponde pagar a otras Administradoras.

NOTA 13. BENEFICIOS

Representa los montos a pagar por concepto de beneficios devengados que a la fecha de cierre del ejercicio no han sido girados.

El saldo de esta cuenta en los Fondos de Pensiones era de:

AL 30 DE SEPTIEMBRE DE 2019

	FONDO TIPO A M\$	FONDO TIPO B M\$	FONDO TIPO C M\$	FONDO TIPO D M\$	FONDO TIPO E M\$
Retiros programados	0	0	0	0	0
Rentas temporales	0	0	0	0	0
Primas de rentas vitalicias	0	0	0	0	0
Cuotas mortuorias	0	0	0	0	0
Excedentes de libre disposición	0	0	0	0	0
Herencias	0	0	0	0	0
Beneficios no cobrados	0	0	381	711	0
Total Beneficios	0	0	381	711	0

AL 30 DE SEPTIEMBRE DE 2018

	FONDO TIPO A M\$	FONDO TIPO B M\$	FONDO TIPO C M\$	FONDO TIPO D M\$	FONDO TIPO E M\$
Retiros programados	0	0	662	0	0
Rentas temporales	0	0	0	0	0
Primas de rentas vitalicias	0	0	0	0	0
Cuotas mortuorias	0	0	0	0	69
Excedentes de libre disposición	0	0	0	0	0
Herencias	0	0	0	0	0
Beneficios no cobrados	0	0	1.639	2.540	0
Total Beneficios	0	0	2.301	2.540	69

La subcuenta "Beneficios no cobrados" representa el valor de los cheques o documentos de pago, caducados de acuerdo a las normas vigentes, por concepto de: retiros programados, rentas temporales, cuotas mortuorias, excedentes de libre disposición, herencias y pensiones provisorias.

El saldo de la subcuenta "Beneficios no cobrados" está compuesto por los siguientes conceptos:

AL 30 DE SEPTIEMBRE DE 2019

	FONDO TIPO A M\$	FONDO TIPO B M\$	FONDO TIPO C M\$	FONDO TIPO D M\$	FONDO TIPO E M\$
Otros beneficios	0	0	381	711	0
Total Beneficios no cobrados	0	0	381	711	0

AL 30 DE SEPTIEMBRE DE 2018

	FONDO TIPO A M\$	FONDO TIPO B M\$	FONDO TIPO C M\$	FONDO TIPO D M\$	FONDO TIPO E M\$
Otros beneficios	0	0	1639	2540	0
Total Beneficios no cobrados	0	0	1639	2540	0

NOTA 14. RETIROS DE AHORRO

Los saldos de las cuentas corresponden a lo siguiente:

AL 30 DE SEPTIEMBRE DE 2019

	FONDO TIPO A M\$	FONDO TIPO B M\$	FONDO TIPO C M\$	FONDO TIPO D M\$	FONDO TIPO E M\$
Retiros de ahorros voluntarios	10.183	326	557	12	629
Retiros de ahorro de indemnización	0	0	0	0	0

AL 30 DE SEPTIEMBRE DE 2018

	FONDO TIPO A M\$	FONDO TIPO B M\$	FONDO TIPO C M\$	FONDO TIPO D M\$	FONDO TIPO E M\$
Retiros de ahorros voluntarios	0	0	0	0	0
Retiros de ahorro de indemnización	0	0	0	0	0

Los saldos de las cuentas corresponden a lo siguiente:

a. Retiros de ahorros voluntarios

Corresponde al registro de los retiros de ahorro voluntario, retiros de ahorro previsional voluntario y retiros previsional voluntario colectivo, solicitados y aprobados para los afiliados a los respectivos tipos de Fondos, pero que se encuentran pendientes de pago a la fecha de los estados financieros.

b. Retiros de ahorro de indemnización

Corresponde al registro de los retiros de ahorro de indemnización solicitados y aprobados para los afiliados de los respectivos Tipos de Fondos, pero que se encuentran pendientes de pago a la fecha de los estados financieros.

NOTA 15. DIFERENCIAS POR ACLARAR

Esta cuenta registra las diferencias positivas entre el monto de cotizaciones efectivamente pagadas y el total a pagar registrado en la planilla de resumen correspondiente y que a la fecha de los estados financieros están en proceso de aclaración.

Los saldos de esta cuenta en el Fondo Tipo C al 30 de Septiembre de 2019 y 2018, ascendían a M\$0.

NOTA 16. DEVOLUCION A EMPLEADORES Y AFILIADOS POR PAGOS EN EXCESO

Corresponde al monto de los pagos efectuados en exceso por los empleadores y a los depósitos de ahorro indebidamente enterados, que estén respaldados por la aceptación definitiva de las solicitudes de devolución correspondientes que aún no han sido devueltos a los empleadores y afiliados a la fecha de cierre del período.

AL 30 DE SEPTIEMBRE DE 2019

	FONDO TIPO A M\$	FONDO TIPO B M\$	FONDO TIPO C M\$	FONDO TIPO D M\$	FONDO TIPO E M\$
Devolución a empleadores y afiliados por pagos en exceso	9.374	2.067	12.587	4.748	18.153

AI 30 DE SEPTIEMBRE DE 2018

	FONDO TIPO A M\$	FONDO TIPO B M\$	FONDO TIPO C M\$	FONDO TIPO D M\$	FONDO TIPO E M\$
Devolución a empleadores y afiliados por pagos en exceso	3.779	540	3.634	5.522	8.263

NOTA 17. COMISIONES DEVENGADAS

a) Modalidad en el cobro de comisiones

AL 30 DE SEPTIEMBRE DE 2019

Tipo de comisión	Comisión		Período de vigencia
	%	fija	
Por depósito de cotizaciones:			
Afiliados Dependientes			
Comisión AFP	1,44	0	01.01.2019 al 30.09.2019
Comisión AFP	1,44	0	01.01.2019 al 30.09.2019
Seguro de Invalidez y Supervivencia	1,53	0	01.01.2019 al 30.09.2019
Total	2,97	0	
Pensionados y Afiliados sin derecho al Seguro de Invalidez y Supervivencia			
Por traspaso desde otras AFP	0,00	0	01.01.2019 al 30.09.2019
Por Acreditación de Aporte de Indemnización obligatorio y sustitutivo.	0,00	0	01.01.2019 al 30.09.2019
Retiros Programados y Renta Temporal			
Porcentual sobre la pensión	1,25	\$ 0	01.01.2019 al 30.09.2019
Cuenta 2 - Cuenta de Ahorro Voluntario			
Porcentaje anual por administración de saldo	0,95	\$ 0	01.01.2019 al 30.09.2019
APV - Ahorro Previsional Voluntario			
Porcentaje anual por saldo administrado	0,60	\$ 0	01.01.2019 al 30.09.2019
Fija por Transferencia APV y APVC	0,00	\$ 1.144	01.01.2019 al 30.09.2019
Transferencia de Cotizaciones de Afiliado Voluntario			
Fija por transferencia de cotización Afiliado Voluntario	0,00	\$ 1.144	01.01.2019 al 30.09.2019

AL 30 DE SEPTIEMBRE DE 2018

Tipo de comisión	Comisión		Período de vigencia
	%	fija	
Por depósito de cotizaciones:			
Afiliados Dependientes			
Comisión AFP	1,48	0	01.01.2018 al 30.06.2018
Comisión AFP	1,44	0	01.07.2018 al 30.09.2018
Afiliados Independientes y Voluntario			
Comisión AFP	1,48	0	01.01.2018 al 30.06.2018
Seguro de Invalidez y Supervivencia	1,41	0	01.01.2018 al 30.06.2018
Total	2,89	0	
Comisión AFP	1,44	0	01.07.2018 al 30.09.2018
Seguro de Invalidez y Supervivencia	1,53	0	01.07.2018 al 30.09.2018
Total	2,97	0	
Pensionados y Afiliados sin derecho al Seguro de Invalidez y Supervivencia	1,48	0	01.01.2018 al 30.09.2018
Por traspaso desde otras AFP	0,00	0	01.01.2018 al 30.09.2018
Por Acreditación de Aporte de Indemnización obligatorio y sustitutivo.	0,00	0	01.01.2018 al 30.09.2018
Retiros Programados y Renta Temporal			
Porcentual sobre la pensión	1,25	\$ 0	01.01.2018 al 30.09.2018
Cuenta 2 - Cuenta de Ahorro Voluntario			
Porcentaje anual por administración de saldo	0,95	\$ 0	01.01.2018 al 30.09.2018
APV - Ahorro Previsional Voluntario			
Porcentaje anual por saldo administrado	0,70	\$ 0	01.01.2018 al 30.06.2018
Porcentaje anual por saldo administrado	0,60	\$ 0	01.07.2018 al 30.09.2018
Fija por Transferencia APV y APVC	0,00	\$ 1.144	01.01.2018 al 30.09.2018
Transferencia de Cotizaciones de Afiliado Voluntario			
Fija por transferencia de cotización Afiliado Voluntario	0,00	\$ 1.144	01.01.2018 al 30.09.2018

b) Comisiones pagadas a la Administradora:

AL 30 DE SEPTIEMBRE DE 2019

Tipos de comisiones pagadas	FONDO TIPO A M\$	FONDO TIPO B M\$	FONDO TIPO C M\$	FONDO TIPO D M\$	FONDO TIPO E M\$
Comisión Fija pagada por:					
- Comisiones transferencia APV	0	0	1	0	0
1) Subtotal comisiones fijas pagadas	0	0	1	0	0
Comisiones Porcentuales pagadas por:					
- Depósito de cotizaciones	23.456.080	14.400.469	23.655.575	6.862.152	15.655.176
- Retiro programado y renta temporal	18.959	17.867	845.917	776.872	846.529
- Afiliado voluntario	9.969	7.171	12.553	5.496	6.410
- Aclaración de Rezagos	0	0	523.926	0	0
- Ahorro previsional colectivo	685	145	166	33	220
- Retiro de ahorro voluntario	604.686	200.787	953.649	361.152	743.667
- Ahorro previsional voluntario	1.290.940	481.820	1.346.079	382.635	1.000.994
2) Subtotal comisiones porcentuales pagadas	25.381.319	15.108.259	27.337.865	8.388.340	18.252.996
3) Subtotal comisiones pagadas a la Administradora	25.381.319	15.108.259	27.337.866	8.388.340	18.252.996
4) Comisiones reintegradas en el período (menos)	-18.376	-9.059	-57.079	-56.135	-75.668
5) Total	25.362.943	15.099.200	27.280.787	8.332.205	18.177.328

AL 30 DE SEPTIEMBRE DE 2018

Tipos de comisiones pagadas	FONDO TIPO A M\$	FONDO TIPO B M\$	FONDO TIPO C M\$	FONDO TIPO D M\$	FONDO TIPO E M\$
Comisión Fija pagada por:					
- Comisiones transferencia APV	0	0	192	0	0
1) Subtotal comisiones fijas pagadas	0	0	192	0	0
Comisiones Porcentuales pagadas por:					
- Depósito de cotizaciones	25.228.569	14.632.534	24.350.123	6.698.196	13.015.091
- Retiro programado y renta temporal	21.644	16.508	822.214	705.355	718.425
- Afiliado voluntario	119.890	71.187	104.621	24.110	37.459
- Aclaración de Rezagos	0	0	479.882	0	0
- Ahorro previsional colectivo	1.012	81	0	23	134
- Retiro de ahorro voluntario	745.199	228.593	1.061.834	333.027	506.378
- Ahorro previsional voluntario	1.622.665	595.493	1.578.839	400.057	817.353
2) Subtotal comisiones porcentuales pagadas	27.738.979	15.544.396	28.397.513	8.160.768	15.094.840
3) Subtotal comisiones pagadas a la Administradora	27.738.979	15.544.396	28.397.705	8.160.768	15.094.840
4) Comisiones reintegradas en el período (menos)	-16.622	-11.079	-24.956	-9.694	-10.978
5) Total	27.722.357	15.533.317	28.372.749	8.151.074	15.083.862

c) Comisiones Devengadas

Corresponde a aquellas comisiones devengadas autorizadas por las normas vigentes cuya liquidación se encuentra pendiente.

El saldo de esta cuenta a la fecha de cierre de los estados financieros era de:

AL 30 DE SEPTIEMBRE DE 2019

	FONDO TIPO A M\$	FONDO TIPO B M\$	FONDO TIPO C M\$	FONDO TIPO D M\$	FONDO TIPO E M\$
Comisiones Devengadas Administradora	9.611	7.971	87.529	6.376	10.529
Comisiones Devengadas otras Administradoras	0	0	0	0	0
Total	9.611	7.971	87.529	6.376	10.529

AL 30 DE SEPTIEMBRE DE 2018

	FONDO TIPO A M\$	FONDO TIPO B M\$	FONDO TIPO C M\$	FONDO TIPO D M\$	FONDO TIPO E M\$
Comisiones Devengadas Administradora	23.839	11.163	83.680	4.247	11.952
Comisiones Devengadas otras Administradoras	0	0	0	0	0
Total	23.839	11.163	83.680	4.247	11.952

NOTA 18. IMPUESTOS RETENIDOS

Esta cuenta registra las retenciones y traspasos a la Administradora de los fondos correspondientes a los impuestos que devenguen los retiros de ahorro voluntario, retiros de Ahorro previsional Voluntario Colectivo, retiros programados, rentas temporales, excedente de libre disposición y cotizaciones voluntarias.

AL 30 DE SEPTIEMBRE DE 2019

	FONDO TIPO A M\$	FONDO TIPO B M\$	FONDO TIPO C M\$	FONDO TIPO D M\$	FONDO TIPO E M\$
Retiro Ahorro voluntario	0	0	0	0	0
Retiro APV	0	0	0	0	0
Total	0	0	0	0	0

AL 30 DE SEPTIEMBRE DE 2018

	FONDO TIPO A M\$	FONDO TIPO B M\$	FONDO TIPO C M\$	FONDO TIPO D M\$	FONDO TIPO E M\$
Retiro Ahorro voluntario	0	0	0	0	0
Retiro APV	0	0	0	0	0
Total	0	0	0	0	0

NOTA 19. PROVISION, IMPUESTOS Y OTROS

Corresponde registrar los valores correspondientes a las obligaciones devengadas por los Fondos de Pensiones y toda otra provisión que autorice previamente esta Superintendencia de acuerdo a las normas vigentes.

AL 30 DE SEPTIEMBRE 2019

	FONDO TIPO A M\$	FONDO TIPO B M\$	FONDO TIPO C M\$	FONDO TIPO D M\$	FONDO TIPO E M\$
Impuesto Dividendos	24.940	59.367	57.481	19.645	86.010
Abono mal efectuado	0	18	0	0	0
Compra extranjera	0	2.294.207	0	0	0
Comisiones vta extranjera	0	0	0	0	116
Total	24.940	2.353.592	57.481	19.645	86.126

AL 30 DE SEPTIEMBRE 2018

	FONDO TIPO A M\$	FONDO TIPO B M\$	FONDO TIPO C M\$	FONDO TIPO D M\$	FONDO TIPO E M\$
Impuesto Dividendos	329.635	206.306	132.127	31.737	57.144
Total	329.635	206.306	132.127	31.737	57.144

NOTA 20. ENCAJE

Con el propósito de garantizar la rentabilidad mínima de los Fondos de Pensiones y en conformidad con lo establecido en el artículo 40 del D.L. N° 3.500, la Administradora deberá mantener un activo denominado "Encaje" equivalente al uno por ciento de cada Fondo de Pensiones, el cual se invertirá en cuotas del respectivo Fondo.

En el siguiente cuadro se presenta el número de cuotas representativas del encaje y el valor de estas al 30 de Septiembre 2019 y 2018.

AL 30 DE SEPTIEMBRE DE 2019

ENCAJE	FONDO TIPO A		FONDO TIPO B		FONDO TIPO C		FONDO TIPO D		FONDO TIPO E	
	M\$	CUOTAS	M\$	CUOTAS	M\$	CUOTAS	M\$	CUOTAS	M\$	CUOTAS
MANTENIDO	46.876.081	970.996,54	36.646.752	850.512,63	90.364.385	1.774.624,67	41.575.316	1.048.141,95	68.681.803	1.426.163,07
REQUERIDO	46.876.081	970.996,54	36.646.752	850.512,63	90.364.385	1.774.624,67	41.575.316	1.048.141,95	68.681.803	1.426.163,07
SUPERAVIT										
(DEFICIT)	0	0,00	0	0,00	0	0,00	0	0,00	0	0,00

AL 30 DE SEPTIEMBRE DE 2018

ENCAJE	FONDO TIPO A		FONDO TIPO B		FONDO TIPO C		FONDO TIPO D		FONDO TIPO E	
	M\$	CUOTAS	M\$	CUOTAS	M\$	CUOTAS	M\$	CUOTAS	M\$	CUOTAS
MANTENIDO	52.781.346	1.181.841,71	38.400.421	981.838,26	87.422.646	1.971.082,78	33.359.839	988.321,96	44.608.097	1.075.149,09
REQUERIDO	52.781.346	1.181.841,71	38.400.421	981.838,26	87.422.646	1.971.082,78	33.359.839	988.321,96	44.608.097	1.075.149,09
SUPERAVIT										
(DEFICIT)	0	0,00	0	0,00	0	0,00	0	0,00	0	0,00

NOTA 21. CONSIGNACIONES DE EMPLEADORES ENVIADAS POR LOS TRIBUNALES

Representa el monto de los valores consignados por los empleadores y enviados por los Tribunales de Justicia, a raíz de fallos de primera instancia en juicios de cobranza de cotizaciones para los Fondos de Pensiones, los cuales deben quedar a la espera de que se resuelva una apelación interpuesta por los demandados, de acuerdo a lo dispuesto en el Artículo 8 de ley N° 17.322

El saldo de esta cuenta en el Fondo de Pensiones Tipo C al 30 de septiembre de 2019 y 2018 era de M\$0.

NOTA 22. PATRIMONIO DE LOS FONDOS DE PENSIONES

El patrimonio de los fondos de pensiones se encuentra dividido en dieciséis cuentas. A la fecha de cierre de los estados financieros, el patrimonio del fondo de pensiones presenta el siguiente desglose:

Al 30 DE SEPTIEMBRE DE 2019

Cuentas	FONDO TIPO A			FONDO TIPO B			FONDO TIPO C			FONDO TIPO D			FONDO TIPO E		
	CUOTAS	M \$	%	CUOTAS	M \$	%	CUOTAS	M \$	%	CUOTAS	M \$	%	CUOTAS	M \$	%
a) Cuentas de capitalización individual de cotizaciones obligatorias	87.106.767,46	4.205.189.371	91,54%	79.906.593,72	3.443.002.428	95,71%	164.786.014,87	8.390.950.057	93,62%	100.885.222,58	4.001.685.921	94,28%	133.820.026,54	6.444.565.162	92,19%
b) Cuentas de capitalización individual de afiliado voluntario	9.988,10	482.188	0,01%	6.130,07	264.132	0,01%	12.637,59	643.510	0,01%	15.088,07	598.479	0,01%	10.625,43	511.704	0,01%
c) Cuentas de capitalización individual de cotizaciones voluntarias	3.748.743,20	180.975.319	3,94%	1.703.062,94	73.381.301	2,04%	4.457.313,00	226.967.627	2,53%	2.474.293,02	98.144.637	2,31%	4.639.528,43	223.432.502	3,20%
d) Cuentas individuales de ahorro previsional voluntario colectivo	7.729,31	373.142	0,01%	2.016,93	86.905	0,00%	3.108,43	158.282	0,00%	774,89	30.737	0,00%	7.890,97	380.017	0,01%
e) Cuentas de capitalización individual de depósitos convenidos	2.290.421,08	110.572.975	2,41%	926.821,51	39.934.736	1,11%	3.273.116,68	166.668.019	1,86%	1.637.331,22	64.945.937	1,53%	2.951.315,05	142.130.761	2,03%
f) Cuentas de ahorro voluntario	1.492.190,17	72.037.368	1,57%	634.710,69	27.736.102	0,77%	2.751.492,07	140.106.747	1,56%	1.788.200,55	70.930.279	1,67%	3.100.196,04	149.300.638	2,14%
g) Cuentas de ahorro de indemnización	4.520,75	218.245	0,00%	6.330,18	272.754	0,01%	60.283,47	3.069.651	0,03%	3.056,93	121.255	0,00%	7.992,75	384.919	0,01%
h) Ahorro voluntarios destinados a otras entidades	0,00	0	0,00%	0,00	0	0,00%	0,02	1	0,00%	0,00	0	0,00%	0,00	0	0,00%
i) Recaudación en proceso de acreditación	0,00	0	0,00%	0,00	0	0,00%	20.913,23	1.064.907	0,01%	0,00	0	0,00%	0,00	0	0,00%
j) Rezagos de cotizaciones obligatorias y de afiliados voluntarios	0,00	0	0,00%	0,00	0	0,00%	37.157,15	1.892.052	0,02%	0,00	0	0,00%	0,00	0	0,00%
k) Rezagos de ahorros voluntarios	0,00	0	0,00%	0,00	0	0,00%	1.940,66	98.819	0,00%	0,00	0	0,00%	0,00	0	0,00%
l) Rezagos de cuentas de ahorro de indemnización	0,00	0	0,00%	0,00	0	0,00%	263,05	13.395	0,00%	0,00	0	0,00%	0,00	0	0,00%
m) Cambios en proceso hacia otros Fondos misma Administradora	0,00	0	0,00%	0,00	0	0,00%	0,00	0	0,00%	0,00	0	0,00%	0,00	0	0,00%
n) Traspasos en proceso hacia otras Administradoras	497.087,54	23.997.530	0,52%	292.926,28	12.621.560	0,35%	608.438,04	30.981.836	0,35%	203.890,27	8.087.456	0,19%	623.717,45	30.037.266	0,43%
ñ) Traspasos en proceso hacia el antiguo sistema previsional	0,00	0	0,00%	0,00	0	0,00%	0,00	0	0,00%	0,00	0	0,00%	0,00	0	0,00%
o) Rentabilidad no distribuida	0,00	0	0,00%	0,00	0	0,00%	0,00	0	0,00%	0,00	0	0,00%	0,00	0	0,00%
TOTAL PATRIMONIO	95.157.447,61	4.593.846.138	100%	83.478.592,32	3.597.299.918	100%	176.012.678,26	8.962.614.903	100%	107.007.857,53	4.244.544.701	100%	145.161.292,66	6.990.742.969	100%

AL 30 DE SEPTIEMBRE DE 2018

CUENTAS	FONDO TIPO A			FONDO TIPO B			FONDO TIPO C			FONDO TIPO D			FONDO TIPO E		
	CUOTAS	M \$	%	CUOTAS	M \$	%	CUOTAS	M \$	%	CUOTAS	M \$	%	CUOTAS	M \$	%
a) Cuentas de capitalización individual de cotizaciones obligatorias	106.565.496,23	4.759.241.785	91,02%	93.159.854,06	3.643.550.410	95,46%	183.608.016,15	8.143.492.080	93,53%	93.984.706,67	3.172.361.419	95,16%	101.141.494,31	4.196.375.318	92,74%
b) Cuentas de capitalización individual de afiliado voluntario	10.144,65	453.063	0,01%	6.692,14	281.735	0,01%	12.153,37	539.034	0,01%	14.775,42	498.730	0,01%	7.710,00	319.889	0,01%
c) Cuentas de capitalización individual de cotizaciones voluntarias	4.789.020,49	213.878.856	4,09%	2.098.931,46	82.090.753	2,15%	4.942.048,01	219.192.656	2,52%	1.982.118,42	66.904.459	2,01%	3.325.858,47	137.990.352	3,05%
d) Cuentas individuales de ahorro previsional voluntario colectivo	9.035,69	403.536	0,01%	2.524,45	98.733	0,00%	3.291,95	146.007	0,00%	465,77	15.722	0,00%	4.927,48	204.442	0,00%
e) Cuentas de capitalización individual de depósitos convenidos	2.922.770,32	130.531.655	2,50%	1.215.501,99	47.539.177	1,25%	3.826.753,64	169.726.456	1,95%	1.295.215,60	43.718.730	1,31%	2.209.165,72	91.658.607	2,03%
f) Cuentas de ahorro voluntario	2.188.364,88	97.732.924	1,87%	798.113,90	31.214.822	0,82%	3.215.679,11	142.623.715	1,64%	1.369.304,51	46.219.528	1,39%	2.042.531,30	84.744.921	1,87%
g) Cuentas de ahorro de indemnización	5.260,27	234.925	0,00%	6.843,50	267.654	0,01%	63.795,14	2.829.480	0,03%	2.928,41	98.846	0,00%	6.744,70	279.838	0,01%
h) Ahorro voluntarios destinados a otras entidades	0,00	0	0,00%	0,00	0	0,00%	0,02	1	0,00%	0,00	0	0,00%	0,00	0	0,00%
i) Recaudación en proceso de acreditación	0,00	0	0,00%	0,00	0	0,00%	8.185,58	363.052	0,00%	0,00	0	0,00%	0,00	0	0,00%
j) Rezagos de cotizaciones obligatorias y de afiliados voluntarios	0,00	0	0,00%	0,00	0	0,00%	47.146,53	2.091.071	0,02%	0,00	0	0,00%	0,00	0	0,00%
k) Rezagos de ahorros voluntarios	0,00	0	0,00%	0,00	0	0,00%	3.821,92	169.512	0,00%	0,00	0	0,00%	0,00	0	0,00%
l) Rezagos de cuentas de ahorro de indemnización	0,00	0	0,00%	0,00	0	0,00%	281,30	12.476	0,00%	0,00	0	0,00%	0,00	0	0,00%
m) Cambios en proceso hacia otros Fondos misma Administradora	0,00	0	0,00%	0,00	0	0,00%	0,00	0	0,00%	0,00	0	0,00%	0,00	0	0,00%
n) Traspasos en proceso hacia otras Administradoras	592.703,58	26.470.291	0,51%	305.149,02	11.934.603	0,31%	577.044,49	25.593.421	0,29%	114.201,01	3.854.743	0,12%	316.961,82	13.150.792	0,29%
ñ) Traspasos en proceso hacia el antiguo sistema previsional	0,00	0	0,00%	0,00	0	0,00%	0,00	0	0,00%	0,00	0	0,00%	0,00	0	0,00%
o) Rentabilidad no distribuida	0,00	0	0,00%	0,00	0	0,00%	0,00	0	0,00%	0,00	0	0,00%	0,00	0	0,00%
TOTAL PATRIMONIO	117.082.796,11	5.228.947.035	100%	97.593.610,52	3.816.977.887	100%	196.308.217,21	8.706.778.961	100%	98.763.715,81	3.333.672.177	100%	109.055.393,80	4.524.724.159	100%

El patrimonio de los fondos de pensiones se encuentra compuesto por las siguientes cuentas:

a) Cuentas de capitalización individual de cotizaciones obligatorias

Representa el saldo de todas las cuentas de capitalización individual de cotizaciones obligatorias de los trabajadores adscritos al respectivo Fondo, con sus valores expresados en pesos y el equivalente en cuotas.

Los montos anteriores incluyen fundamentalmente las cotizaciones previsionales obligatorias pagadas, incluyendo los intereses y reajustes cuando corresponda, las liquidaciones de Bonos de Reconocimiento y complemento de bonos recibidos desde las instituciones previsionales del antiguo régimen, o desde otras AFP, los pagos de Bonos de Reconocimiento transados en la Bolsa de Valores mediante oferta pública, transferencias de fondos de las cuentas de ahorro voluntario, los aportes adicionales y contribuciones enterados por la Administradora conforme a lo establecido en el artículo 53 y 54 del D.L. 3.500 y los aportes regularizadores por la Administradora a los Fondos de Pensiones.

Las liquidaciones de Bonos de Reconocimientos, cualquiera sea su tipo, de los complementos de Bonos y los pagos de Bonos de Reconocimiento transados en la Bolsa de Valores mediante oferta pública, corresponden a:

AL 30 DE SEPTIEMBRE DE 2019

BONOS	FONDO TIPO A		FONDO TIPO B		FONDO TIPO C		FONDO TIPO D		FONDO TIPO E	
	M\$	CUOTAS	M\$	CUOTAS	M\$	CUOTAS	M\$	CUOTAS	M\$	CUOTAS
Bonos de reconocimiento	8.438	177,61	3.048.098	74.673,45	10.753.769	226.173,52	12.584.061	341.287,19	14.835.682	329.952,20
Complementos bonos de reconocimiento	0	0,00	0	0,00	0	0,00	0	0,00	0	0,00
Bonos adicionales	0	0,00	0	0,00	0	0,00	0	0,00	0	0,00
Bonos Exonerados Ley N° 19.234 de fecha 23.08.93	0	0,00	0	0,00	0	0,00	22.462	644,08	10.012	224,87
Bonos Exonerados Ley N° 19.584 de fecha 31.08.98	0	0,00	0	0,00	2.020	44,22	20.547	574,57	26.992	616,30
Otros	0	0,00	0	0,00	20.481	454,48	0	0,00	0	0,00
Total Bonos	8.438	177,61	3.048.098	74.673,45	10.776.270	226.672,22	12.627.070	342.505,84	14.872.686	330.793,37

AL 30 DE SEPTIEMBRE DE 2018

BONOS	FONDO TIPO A		FONDO TIPO B		FONDO TIPO C		FONDO TIPO D		FONDO TIPO E	
	M\$	CUOTAS	M\$	CUOTAS	M\$	CUOTAS	M\$	CUOTAS	M\$	CUOTAS
Bonos de reconocimiento	778	17,36	4.746.534	121.981,28	16.202.401	371.199,57	17.741.463	532.903,44	17.377.487	426.941,29
Complementos bonos de reconocimiento	0	0,00	0	0,00	0	0,00	0	0,00	0	0,00
Bonos adicionales	0	0,00	0	0,00	0	0,00	0	0,00	0	0,00
Bonos Exonerados Ley N° 19.234 de fecha 23.08.93	0	0,00	0	0,00	0	0,00	0	0,00	12.407	307,68
Bonos Exonerados Ley N° 19.584 de fecha 31.08.98	0	0,00	6.947	178,48	67.102	1.516,92	54.351	1.635,42	48.944	1.195,79
Otros	0	0,00	0	0,00	0	0,00	0	0,00	0	0,00
Total Bonos	778	17,36	4.753.481	122.159,76	16.269.503	372.716,49	17.795.814	534.538,86	17.438.838	428.444,76

b) Cuentas de capitalización individual de afiliado voluntario

Representa el saldo de todas las cuentas de capitalización individual de afiliados voluntarios de propiedad de las personas que optaron por la Administradora y el respectivo Fondo, con sus valores expresados en pesos y en su equivalente a cuotas.

El monto de esta cuenta está compuesto por las cotizaciones voluntarias pagadas, incluyendo intereses y reajustes, cuando corresponda.

c) Cuentas de capitalización individual de cotizaciones voluntarias

Representa el saldo de todas las cuentas de capitalización individual de cotizaciones voluntarias de propiedad de los trabajadores que optaron por la Administradora y el respectivo Fondo, con sus valores expresados en pesos y su equivalente en cuotas.

El monto de esta cuenta está compuesto por las cotizaciones voluntarias pagadas, incluyendo intereses y reajustes, cuando corresponda.

d) Cuentas individuales de ahorro previsional voluntario colectivo

Representa el saldo de todas las cuentas individuales de ahorro previsional voluntario colectivo de propiedad de los trabajadores, con sus valores expresados en pesos y en su equivalente a cuotas.

El monto de esta cuenta está compuesto por los depósitos de ahorro previsional voluntario colectivo pagados, incluyendo intereses y reajustes, cuando corresponda.

e) Cuentas de capitalización individual de depósitos convenidos

Representa el saldo de todas las cuentas de capitalización individual de depósitos convenidos de los trabajadores que optaron por la Administradora y el respectivo Fondo, con sus valores expresados en pesos y su equivalente en cuotas.

El monto de esta cuenta está compuesto por los depósitos convenidos pagados, incluyendo intereses y reajustes, cuando corresponda.

f) Cuentas de ahorro voluntario

Representa el saldo de todas las cuentas de ahorro voluntario de los trabajadores adscritos al respectivo Fondo, con sus valores expresados en cuotas y su equivalente en pesos.

El monto de esta cuenta está compuesto por los depósitos de ahorro voluntario pagados, incluyendo intereses y reajustes, cuando corresponda.

g) Cuentas de ahorro de indemnización

Representa el saldo de todas las cuentas de ahorro de indemnización de los trabajadores adscritos al respectivo Fondo, con sus valores expresados en cuotas y su equivalente en pesos.

El monto de esta cuenta está compuesto por los depósitos de aportes de ahorro de indemnización pagados, incluyendo intereses y reajustes, cuando corresponda.

h) Ahorros voluntarios destinados a otras entidades

Representa el monto de los fondos que no han sido oportunamente transferidos a otras Administradoras o instituciones autorizadas, según corresponda, pagados por los trabajadores que optaron por algún plan de ahorro previsional voluntario.

El monto de esta cuenta está compuesto por las cotizaciones voluntarias, depósitos convenidos y depósitos de ahorro previsional voluntario pagados, incluyendo intereses y reajustes, cuando corresponda.

i) Recaudación en proceso de acreditación

Corresponde a la recaudación destinada al patrimonio del respectivo Fondo, respaldada con su documentación, pendiente de ser acreditada en las restantes cuentas de los respectivos patrimonios.

j) Rezagos de cotizaciones obligatorias y de afiliados voluntarios

Representa el monto de los fondos que no han sido oportunamente imputado a las cuentas "Cuentas de capitalización individual de cotizaciones obligatorias", "Cuentas de capitalización individual de afiliado voluntario", "Cuentas de capitalización individual de cotizaciones voluntarias", "Cuentas individual de ahorro previsional voluntario colectivo" y/o a la "Cuenta de capitalización individual de depósitos convenidos".

k) Rezagos de cuentas de ahorros voluntarios

Representa el monto de los fondos que no han sido oportunamente imputados a las cuentas de capitalización individual de cotizaciones voluntarias, Cuentas de capitalización individual de depósitos convenidos, Cuentas de ahorro voluntario, Cuentas individuales de ahorro previsional voluntario colectivo y/o Ahorros voluntarios destinados a otras entidades.

l) Rezagos de cuentas de ahorro de indemnización

Representa el monto de los fondos que no han sido oportunamente imputados a las cuentas de ahorro de indemnización.

m) Cambios en proceso a otros Fondos de la misma Administradora

Representa el monto de los saldos de las cuentas que se cambian y que corresponde compensar o pagar a otros Fondos de la misma Administradora.

n) Traspasos en proceso a otras Administradoras

Representa el monto de los traspasos que corresponde canjear o pagar a otras Administradoras, por haber sido incluidos en los listados de aceptación definitiva y no haber sido objeto de ulterior exclusión o rechazo.

ñ) Traspasos en proceso al antiguo sistema previsional

Representa el monto de los fondos que aún no se han traspasado a la cuenta "Transferencias al antiguo sistema previsional"

o) Rentabilidad no distribuida

Registrar sólo en pesos, la proporción de la rentabilidad nominal diaria que generan las inversiones de los Fondos de Pensiones, para su distribución en las restantes cuentas del patrimonio.

NOTA 23. COTIZACIONES IMPAGAS

Los totales de cotizaciones impagas mostrados en las cuentas de orden del Fondo de Pensiones C, corresponden a cotizaciones morosas, que se detallan como sigue:

	2019 M\$	2018 M\$
Cotizaciones impagas declaradas	404.679.152	329.495.215
Cotizaciones impagas declaradas automáticas	4.584.388	4.218.219
Cotizaciones impagas originadas por descuadraturas de planillas	79.492.477	63.563.668
TOTAL	488.756.017	397.277.102

a) Cotizaciones impagas declaradas

Corresponde al valor actualizado, con los correspondientes reajustes e intereses que señala la ley, de aquellas cotizaciones para los Fondos de Pensiones que no han sido pagados dentro del plazo establecido en el artículo 19 del D.L. N° 3.500 del año 1980, y por las cuales el empleador ha efectuado la correspondiente declaración de cotizaciones.

b) Cotizaciones impagas declaradas automáticas

Corresponde al valor actualizado con los correspondientes reajustes e intereses que señala la ley, de aquellas cotizaciones, depósitos y aportes que se encuentran impagas, que no han sido declaradas por los empleadores o que su reconocimiento se produjo con posterioridad al plazo establecido en el inciso primero del artículo 19 del D.L. N°3.500, de 1980.

c) Cotizaciones impagas originadas por descuadraturas de planillas

Corresponde al valor de aquellas cotizaciones para el Fondo de Pensiones superiores a 0,15 U.F. que resulten impagas, como consecuencia de diferencias deudoras para el empleador entre la planilla de resumen de cotizaciones y las planillas de detalle.

d) Gestión histórica de cobranza

Al 30 de septiembre de 2019 se han emitido históricamente 490.206 resoluciones e iniciado un total de 327.907 juicios, recuperándose un monto nominal de M\$ 81.631.401 y manteniéndose pendiente de recuperar M\$ 45.287.878 nominales, que actualizados ascienden a un total de M\$ 517.894.171.

NOTA 24. VALOR DE LA CUOTA

	FONDO TIPO A M\$	FONDO TIPO B M\$	FONDO TIPO C M\$	FONDO TIPO D M\$	FONDO TIPO E M\$
Valor cuota al 30.09.19	48.276,26	43.087,84	50.920,28	39.665,73	48.158,45
Valor cuota al 30.09.18 Histórico	44.660,25	39.110,74	44.352,60	33.754,02	41.490,15
Valor cuota al 30.09.18 Actualizado	45.788,42	40.098,72	45.473,00	34.606,68	42.538,24

NOTA 25. CHEQUES PROTESTADOS DE COTIZACIONES PARA LOS FONDOS DE PENSIONES

Durante los ejercicios 2019 y 2018, se protestaron 177 cheques por un total M\$ 1.523.702 y 175 cheques por un total de M\$ 1.084.088- respectivamente.

Al 30 de septiembre de 2019 y 2018, se encuentran pendientes por regularizar 2.605 y 2.498 cheques por M\$ 1.632.310 y M\$ 1.305.804 .- respectivamente, cuyo detalle se indica a continuación:

	2018		2017	
	N°	M\$	N°	M\$
Saldo inicial de cheques protestados	2.422	1.251.477	2.340	1.160.080
Cheques protestados en el Ejercicio	175	1.084.088	159	803.002
Cheques regularizados	-99	- 1.029.761	-96	- 763.172
SALDO FINAL DE CHEQUES PROTESTADOS	2.498	1.305.804	2.403	1.199.910

NOTA 26. ESTADO DE VARIACION PATRIMONIAL

PERIODO COMPRENDIDO ENTRE EL 01 DE ENERO Y EL 30 DE SEPTIEMBRE DE 2019

FONDO DE PENSIONES TIPO A					
Código	Item	N°	Concepto	Cuotas	M\$
30.470	Otros Aumentos	1	AJUSTE SOLO CUOTAS- MOV AJUSTE	461,95	1.006
		2	APORTE AFC-TRAB JOVEN	68.041,40	3.152.248
		3	APORTE REGULARIZADO	28,87	745
		4	DEVOLUCION DE COMISIONES	403,68	18.376
		5	REINTEGRO RET AHORRO	1.379,53	63.205
		6	REINTEGRO DEV PAG EXC-RND	222,33	11.013
		7	TRASPASO CHILE PERU-MOV AJUSTE	1.043,21	47.659
		8	TRASPASO ING APV	218.866,20	9.937.430
		9	COMPENSACION ECONOMICA	807,39	37.061
		10	REVERSA BONIFICACION	12,36	590
		11	REVERSA IMPTO APV	17,13	806
			TOTAL	291.284,05	13.270.139
30.650	Otras Disminuciones	1	AJUSTE SOLO CUOTAS - MOV-S/DICT	571,39	12.249
		2	COMPENSACION ECONOMOM	1.692,53	77.510
		3	DESAFILIACIONES	180,26	8.497
		4	DEVOLUCION TECNICO	2.420,21	108.773
		5	IMPPTO DEVOLUCION TECNICO	839,00	37.313
		6	RETENCION POR BONIF	5.763,76	268.035
		7	TRASPASO CHILE-PERU	219,65	10.307
			TOTAL	11.686,80	622.684

FONDO DE PENSIONES TIPO B					
Código	Item	N°	Concepto	Cuotas	M\$
30.470	Otros Aumentos	1	AJUSTE SOLO CUOTAS- MOVIMIENTO AJUSTE	351,28	7.945
		2	APORTE AFC-TRABAJADOR JOVEN	36.726,45	1.511.235
		3	APORTE REGULARIZADOR	25,79	1.037
		4	DEVOLUCION DE COMISIONES	223,41	9.062
		5	REINTEGRO RETIRO AHORRO	840,55	36.834
		6	REINTEGRO DEVOLUCION PAGO EXCESO-RENTABILIDAD	66,54	3.138
		7	TRASPASO CHILE PERU-MOVIMIENTO AJUSTE	260,08	10.620
		8	TRASPASO INGRESO APV	46.836,89	1.890.420
		9	COMPENSACION ECONOMICA	574,97	24.000
		10	REVERSA BONIFICACION	27,17	1.142
			TOTAL	85.933,13	3.495.433
30.650	Otras Disminuciones	1	AJUSTE SOLO CUOTAS - MOVIMIENTO DICTAMEN	285,09	7.380
		2	COMPENSACION ECONOMICA	2.135,08	86.740
		3	DESAFILIACIONES	7.190,85	295.312
		4	DEVOLUCION TECNICO EXTRANJERO	3.457,13	141.172
		5	IMPUESTO DEVOLUCION TECNICO EXTRANJERO	1.019,70	41.607
		6	RETENCION POR BONIFICACION	2.163,06	89.950
			TOTAL	16.250,91	662.161

FONDO DE PENSIONES TIPO C					
Código	Item	N°	Concepto	Cuotas	M\$
30.470	Otros Aumentos	1	AJUSTE SEGUN DICTAMEN	3.130,89	152.717
		2	AJUSTE SOLO CUOTAS	928,50	0
		3	APORTE REGULARIZADOR	313,42	14.606
		4	COMPENSACION ECONOMICA	3.490,00	168.125
		5	DEVOLUCION DE COMISIONES	1.205,17	57.496
		6	SUBSIDIO TRABAJADOR JOVEN; TRASPASO AFC	272.134,75	13.023.045
		7	REINTEGRO RETIRO AHORRO-PAG EXCESO	2.582,75	137.813
		8	TRASPASO CANJE 1317	311.657,71	14.764.251
		9	TRASPASO SALDO APV	1.084.745,25	51.198.448
		10	TRASPASO CHILE-PERU	6.361,11	301.621
		11	REVERSA IMPUESTO APV	47,77	2.395
		12	REVERSA BONIFICACION	0,16	8
			TOTAL	1.686.597,48	79.820.525
30.650	Otras Disminuciones	1	AJUSTE SOLO CUOTA	1.314,27	0
		2	COMPENSACION ECONOMICA	6.057,37	292.265
		3	DESAFILIACIONES	24.665,36	1.152.966
		4	DEVOLUCION TECNICO EXTRANJERO	6.262,14	292.796
		5	IMPUESTO TECNICO EXTRANJERO- EXCEDENTE DISPOSICION	1.733,81	81.437
		6	RETENCION POR BONIFICACION	6.797,64	333.837
		7	SUBSIDIO TRABAJADOR -AFC-BONO POR HIJO	193.949,26	9.304.335
		8	ELIMINACION REZAGO X PAGO DIRECTO	328.559,64	15.586.792
		9	TRASPASO INGRESO APV	790.616,22	37.101.254
		10	AJUSTE SEGUN DICTAMEN- APORTE REGULARIZADOR	3.139,49	186.264
		11	TRASPASO CHILE-PERU	5.669,22	269.497
			TOTAL	1.368.764,42	64.601.443

FONDO DE PENSIONES TIPO D					
Código	Item	N°	Concepto	Cuotas	M\$
30.470	Otros Aumentos	1	AJUSTE SOLO CUOTAS- MOVIMIENTO AJUSTE	464,82	9.923
		2	APORTE AFC-TRABAJADOR JOVEN	45.378,41	1.675.680
		3	APORTE REGULARIZADOR	532,38	19.971
		4	DEVOLUCION DE COMISIONES	1.389,71	51.613
		5	REINTEGRO RETIRO AHORRO	5.978,59	217.570
		6	REINTEGRO PAGO EXCESO-RENTABILIDAD	538,30	20.229
		7	TRASPASO CHILE PERU-MOVIMIENTO AJUSTE	30.552,03	1.089.327
		8	TRASPASO INGRESO APV	168.040,93	6.189.693
		9	COMPENSACION ECONOMICA	1.165,37	43.500
		10	REVERSA RETENCION BONIFICACION	0,63	25
			TOTAL	254.041,17	9.317.531
30.650	Otras Disminuciones	1	AJUSTE SOLO CUOTAS - MOVIMIENTO-SEGUN DICTAMEN	251,97	4.656
		2	COMPENSACION ECONOMICA	4.108,29	148.007
		3	DESAFILIACIONES	40.820,80	1.477.744
		4	DEVOLUCION TECNICO	514,36	18.414
		5	IMPUESTO DEVOLUCION TECNICO	228,51	8.180
		6	RETENCION POR BONIFICACION	2.074,48	79.488
		7	TRASPASO CHILE-PERU	8.237,17	281.764
			TOTAL	56.235,58	2.018.253

FONDO DE PENSIONES TIPO E					
Código	Item	N°	Concepto	Cuotas	M\$
30.470	Otros Aumentos	1	AJUSTE SOLO CUOTAS- MOVIMIENTO AJUSTE	550,52	2.381
		2	APORTE AFC-TRABAJADOR JOVEN-BONO HIJO	38.177,04	1.772.889
		3	APORTE REGULARIZADOR	97,99	4.207
		4	DEVOLUCION DE COMISIONES	1.814,79	81.502
		5	REINTEGRO RETIRO AHORRO	12.363,32	550.402
		6	REINTEGRO PAGO EXCESO-RENTABILIDAD	1.831,94	85.713
		7	TRASPASO CHILE PERU-MOVIMIENTO AJUSTE	119.652,68	5.256.352
		8	TRASPASO INGRESO APV	258.676,08	11.631.208
		9	COMPENSACION ECONOMICA	373,61	16.307
		10	REVERSA IMPUESTO APV	37,88	1.831
		11	REVERSA BONIFICACION	22,54	1.083
			TOTAL	433.598,39	19.403.875
30.650	Otras Disminuciones	1	AJUSTE SOLO CUOTAS - MOVIMIENTO DICTAMEN	1.227,19	39.437
		2	COMPENSACION ECONOMICA	1.230,51	54.697
		3	DESAFILIACIONES	23.693,59	921.379
		4	DEVOLUCION TECNICO	1.729,21	76.820
		5	IMPUESTO DEVOLUCION TECNICO	980,57	42.939
		6	RETENCION POR BONIFICACION	7.896,45	247.832
		7	TRASPASO CHILE-PERU	1.125,06	48.072
		8	SALUD AFILIADO INDEPENDIENTE	61,71	2.726
			TOTAL	37.944,29	1.433.902

PERIODO COMPRENDIDO ENTRE EL 01 DE ENERO Y EL 30 DE SEPTIEMBRE DE 2018

FONDO DE PENSIONES TIPO A					
Código	Item	N°	Concepto	Cuotas	M\$
30.470	Otros Aumentos	1	AJUSTE SOLO CUOTA -MOV AJUSTE S/DICT	1.127,43	17.421
		2	APORTE REGUL- DEVOL DE COMIS	425,70	18.855
		3	REINTEGRO RET AHORRO-PAG EXC	72,28	32.795
		4	TRASPASO CHILE-PERU	1.760,45	79.110
		5	TRASPASO ING APV	179.748,84	7.979.973
		6	SUB.TRAB JOVEN -INDEP-BONO X HIJO-AFC	99.091,12	4.419.259
		7	COMPENS. ECONOMICA	905,62	40.330
		8	RENTB VENCIMIENTO BRP	0,00	44.683
		9	VARIACION STD DÓLAR EURO-BBH	0,00	1.716.486
		10	VARIAC. CUENTAS MONEDA EXT	0,00	4.356,031
		11	RENT X DIVID NACIONAL-EXT -INTERES GTIA	0,00	2.250,011
		12	IMPTO 4%-GTIA RECIBIDAS-IMPTO DIV	0,00	165,535
		13	IMPTO TEC EXT	2,23	98
			TOTAL	283.133,67	21.122.587
30.650	Otras Disminuciones	1	AJUSTE SOLO CUOTA-MOV AJUSTE S/DICT	2.724,50	68.604
		2	COMPENSACION ECONOM	3.470,03	154.183
		3	DESAFILIACIONES	8.273,41	363.297
		4	RETENCION POR BONIFICACION	5.701,17	253.288
		5	VARIACION BCO MONEDA EXT	0,00	1.246,974
		6	VARIACION CUENTA MON EXT	0,00	10.202,001
		7	DEP DIVIDENDO NACIONAL-APORT.RENT	0,00	20.984
		8	TRASPASO CHILE-PERU	1.799,18	110.357
		9	IMPTO DIVID EXTRANJERO/RENT ABONO	181,27	2.555,587
			TOTAL	22.149,56	14.975,275

FONDO DE PENSIONES TIPO B					
Código	Item	N°	Concepto	Cuotas	M\$
30.470	Otros Aumentos	1	AJUSTE SOLO CUOTA- MOV SEGUN DICT	675,88	19.560
		2	APORTE REGUL- DEVOL DE COMIS	5.041,25	195.495
		3	REINTEGRO RET AHORRO-PAG EXC	100,87	20.200
		4	TRASPASO CHILE-PERU	10.202,90	394.296
		5	TRASPASO ING APV	96.611,72	3.768.486
		6	SUB.TRAB JOVEN -INDEP-BONO X HIJO-AFC	14.123,82	550.182
		7	COMPENS. ECONOMICA	2.464,68	95.948
		8	RENTB VENCIMIENTO BRP	0,00	131.598
		9	VARIACION STD DOLAR EURO-BBH	0,00	1.663.571
		10	VARIAC. CUENTAS MONEDA EXT	0,00	2.875.213
		11	RENT X DIVID NACIONAL-EXT -INTERES GTIA	0,00	879.762
		12	IMPTO 4%-GTIA RECIBIDAS-IMPTO DIV	0,00	546.791
			TOTAL	129.221,12	11.141.102
30.650	Otras Disminuciones	1	AJUSTE SOLO CUOTA-MOV AJUSTE S/DICT	1.001,85	19.566
		2	COMPENSACION ECONOM	4.999,99	194.062
		3	DESAFILIACIONES	33.104,57	1.278.091
		4	RETENCION POR BONIFICACION	1.706,03	66.495
		5	VARIACION BCO MONEDA EXT	0,00	1.297.320
		6	VARIACION CUENTA MON EXT	0,00	5.041.826
		7	DEP DIVIDENDO NACIONAL-APORT.RENT	0,00	490.931
		8	TRASPASO CHILE-PERU	2.109,98	81.923
		9	IMPTO DIVID EXTRANJERO/RENT ABONO	0,00	1.394.221
		10	DEVOLUCION TECNICO	1.094,39	42.670
		11	IMPTO DEVOLUCION TECNICO	304,81	11.868
			TOTAL	44.321,62	9.918.973

FONDO DE PENSIONES TIPO C					
Código	Item	N°	Concepto	Cuotas	M\$
30.470	Otros Aumentos	1	AJUSTE S/DICTAMEN - AJUSTE SOLO CUOTA	2.410,64	77.026
		2	APORTE REGULARIZADO- DEVOL COMIS	1.156,72	50.918
		3	PATR. SUB.TRAB.JOVEN; TRASP AFC	216.927,73	9.543.356
		4	REINT.DEV PAG EXC- REINT AHORRO	469,29	33.741
		5	TRASPASO CANJE 1317- TRASP. APV	1.282.381,76	56.344.096
		6	VARIACION CTA CTE EXT-NAC	0,00	1.969.503
		7	INTERES GANADOS-CONVERSION EXT	0,00	2.020.329
		8	VARIACION CTAS MONEDA EXT	0,00	3.935.516
		9	APORT.RENTAB. ADM-VCTO BRP- RND TRASP. CTAS	0,00	726.677
		10	RENT VTA DOLARES-PROV IMPTO-IMPTO DIV	0,00	614.920
		11	TRASPASO CHILE-PERU	5.533,55	245.276
		12	COMPENSACION ECONOMICA	1.594,82	70.171
			TOTAL	1.510.474,51	75.631.529
30.650	Otras Disminuciones	1	AJUSTE SOLO CUOTA- AJUSTE S/DICT	3.532,07	81.629
		2	COMPENSACION ECONOM	7.926,78	348.622
		3	DESAFILIACIONES	43.427,23	1.906.603
		4	RETENCION POR BONIFICACION	24.626,65	1.078.895
		5	CANCELA SUB TRAB-AFC-BONO X HIJO-BONIF	108.418,15	5.974.227
		6	ELIM REZ X CANJE PAG DIRECTO	307.270,88	13.500.158
		7	TRASPASO CHILE-PERU-TEC EXTRANJERO	5.495,12	243.193
		8	TRASPASO APV	631.665,96	27.744.476
		9	VARIACION CTA CTE EXT-NAC- CONVERSION	0,00	2.215.341
		10	RENT X CORTE CUPON Y OTROS -RENT TRASP.CTA	0,00	113.397
		11	VARIACION CTAS MONEDA EXT	0,00	4.882.504
		12	IMPTO DIVID EXTRANJERO	265,66	958.822
			TOTAL	1.132.628,50	59.047.867

FONDO DE PENSIONES TIPO D					
Código	Item	N°	Concepto	Cuotas	M\$
30.470	Otros Aumentos	1	AJUSTE S/DICTAMEN - AJUSTE SOLO CUOTA	774,93	22.733
		2	APORTE REGULARIZADO- DEVOL COMIS	303,51	10.072
		3	PATR. SUB.TRAB.JOVEN; TRASP AFC	1.763,68	63.168
		4	REINT.DEV PAG EXC- REINT AHORRO	0,00	0
		5	TRASPASO CANJE 1317- TRASP. APV	111.689,46	3.705.759
		6	VARIACION CTA CTE EXT-NAC	49.094,49	1.631.236
		7	INTERES GANADOS-CONVERSION EXT	560,09	18.500
		8	VARIACION CTAS MONEDA EXT	0,00	198.309
		9	APORT.RENTAB. ADM-VCTO BRP- RND TRASP. CTAS	0,00	1.525.142
		10	RENT VTA DOLARES-PROV IMPTO-IMPTO DIV	0,00	2.285.510
		11	TRASPASO CHILE-PERU	0,00	48.190
		12	COMPENSACION ECONOMICA	0,00	194.826
			TOTAL	164.186,16	9.703.445
30.650	Otras Disminuciones	1	AJUSTE SOLO CUOTA-MOV AJUSTE S/DICT	5.630,95	213.587
		2	COMPENSACION ECONOM	743,52	24.900
		3	DESAFILIACIONES	75.665,48	2.514.869
		4	RETENCION POR BONIFICACION	1.336,00	43.793
		5	VARIACION BCO MONEDA EXT	0,00	1.057.855
		6	VARIACION CUENTA MON EXT	0,00	2.019.478
		7	DEP DIVIDENDO NACIONAL-APORT.RENT	2,92	33.559
		8	TRASPASO CHILE-PERU	3.139,19	103.441
		9	IMPTO DIVID EXTRANJERO/RENT ABONO	0,00	365.541
		10	DEVOLUCION TECNICO	3.312,16	111.100
		11	IMPTO TEC EXTRANJERO	1.630,48	55.500
			TOTAL	91.460,70	6.543.623

FONDO DE PENSIONES TIPO E					
Código	Item	N°	Concepto	Cuotas	M\$
30.470	Otros Aumentos	1	AJUSTE SOLO CUOTA -MOV AJUSTE S/DICT	2.367,12	60.942
		2	APORTE REGUL- DEVOL DE COMIS	499,38	20.241
		3	REINTEGRO RET AHORRO-PAG EXC	330,73	31.242
		4	TRASPASO CHILE-PERU	224,79	8.951
		5	TRASPASO ING APV	254.578,11	10.363.974
		6	SUB.TRAB JOVEN -INDEP-BONO X HIJO-AFC	40.844,04	1.658.277
		7	COMPENS. ECONOMICA	691,61	28.000
		8	RENTB VENCIMIENTO BRP	0,00	296.024
		9	VARIACION STD DOLAR EURO-BBH	0,00	1.661.799
		10	VARIAC. CUENTAS MONEDA EXT	0,00	2.603.866
		11	RENT X DIVID NACIONAL-EXT -INTERES GTIA	0,00	265.987
		12	IMPTO 4%-GTIA RECIBIDAS-IMPTO DIV	0,00	216.510
			TOTAL	299.535,78	17.215.813
30.650	Otras Disminuciones	1	AJUSTE SOLO CUOTA-MOV AJUSTE S/DICT	5.195,76	202.584
		2	COMPENSACION ECONOM	2.574,18	103.738
		3	DESAFILIACIONES	49.379,57	1.996.751
		4	RETENCION POR BONIFICACION	4.407,15	181.038
		5	VARIACION BCO MONEDA EXT	0,00	1.080.471
		6	VARIACION CUENTA MON EXT	0,00	1.437.209
		7	RENT X DEP.DIV.-APORT.RENT- C/CUPON	0,00	265.159
		8	TRASPASO CHILE-PERU	6.442,66	259.988
		9	IMPTO DIVID EXTRANJERO/RENT ABONO	0,00	234.260
		10	SALUD AFIL INDEPEND	65,24	2.646
		11	IMPTO DEV TEC EXTR-IMPTO EXC L/DIS	80,93	3.287
		12	DEV TEC EXTR	228,29	9.580
			TOTAL	68.373,78	5.776.711

NOTA 27. BONOS DE RECONOCIMIENTO

Corresponde al monto de los Bonos de Reconocimiento válidamente emitidos y actualizados conforme a las normas vigentes, que se encuentran en custodia en el Depósito Central de Valores (Ley N° 18.876), en la custodia local de la Administradora o con algún trámite pendiente en la respectiva caja emisora (visación, corrección, reclamo o liquidación) y respecto de los cuales la Administradora posee la responsabilidad de resguardarlos hasta la ejecución de uno de los siguientes mandatos: traspaso a otra AFP, traspaso a otro Fondo de Pensiones de la misma AFP, liquidación por parte del Instituto Emisor, cesión a una compañía de seguros o transacción del Bono en una Bolsa de Valores nacional.

Al 30 de Septiembre de 2019, el valor actualizado de los Bonos de Reconocimiento de responsabilidad de AFP CUPRUM S.A. asciende a M\$ 182.952.682.-, correspondiente a un total de 27.269 documentos, de acuerdo al siguiente detalle:

BONO PRINCIPAL (27)	FONDO TIPO A	FONDO TIPO B	FONDO TIPO C	FONDO TIPO D	FONDO TIPO E	TOTAL FONDOS DE PENSIONES
Cantidad física total	752	2.931	7.418	9.052	7.038	27.191
En custodia central (DCV)	752	2.920	7.373	9.022	7.008	27.075
En custodia local (AFP)	0	0	13	0	0	13
En trámite pendiente caja emisora	0	11	32	30	30	103
Total valor nominal	1.884.553	1.440.500	2.409.237	1.620.603	2.261.089	9.615.982
Total valor actualizado	9.317.144	21.802.702	48.036.530	49.452.305	53.944.988	182.553.669

BONO ADICIONAL (41)	FONDO TIPO A	FONDO TIPO B	FONDO TIPO C	FONDO TIPO D	FONDO TIPO E	TOTAL FONDOS DE PENSIONES
Cantidad física total	1	0	1	1	2	5
En custodia central (DCV)	1	0	1	0	2	4
En custodia local (AFP)	0	0	0	0	0	0
En trámite pendiente caja emisora	0	0	0	1	0	1
Total valor nominal	157	0	100	3.450	344	4.051
Total valor actualizado	4.101	0	10.644	77.381	36.942	129.068

COMPLEMENTO BONO (42)	FONDO TIPO A	FONDO TIPO B	FONDO TIPO C	FONDO TIPO D	FONDO TIPO E	TOTAL FONDO DE PENSIONES
Cantidad física total	0	1	1	4	4	10
En custodia central (DCV)	0	1	1	3	4	9
En custodia local (AFP)	0	0	0	0	0	0
En trámite pendiente caja emisora	0	0	0	1	0	1
Total valor nominal	0	279	36	198	940	1.453
Total valor actualizado	0	5.655	3.679	16.801	16.643	42.778

BONO EXONERADO 2 (43) Ley 19.584 del 31.08.98	FONDO TIPO A	FONDO TIPO B	FONDO TIPO C	FONDO TIPO D	FONDO TIPO E	TOTAL FONDOS DE PENSIONES
Cantidad física total	0	7	12	25	31	75
En custodia central (DCV)	0	7	12	25	31	75
En custodia local (AFP)	0	0	0	0	0	0
En trámite pendiente caja emisora	0	0	0	0	0	0
Total valor nominal	0	721	428	1.076	1.221	3.446
Total valor actualizado	0	43.247	44.978	73.177	65.593	226.995

BONO EXONERADO (61)	FONDO TIPO A	FONDO TIPO B	FONDO TIPO C	FONDO TIPO D	FONDO TIPO E	TOTAL FONDOS DE PENSIONES
Cantidad física total	0	0	1	0	0	1
En custodia central (DCV)	0	0	1	0	0	1
En custodia local (AFP)	0	0	0	0	0	0
En trámite pendiente caja emisora	0	0	0	0	0	0
Total valor nominal	0	0	33	0	0	33
Total valor actualizado	0	0	172	0	0	172

BONO EXONERADO (62)	FONDO TIPO A	FONDO TIPO B	FONDO TIPO C	FONDO TIPO D	FONDO TIPO E	TOTAL FONDOS DE PENSIONES
Cantidad física total	0	0	0	0	0	0
En custodia central (DCV)	0	0	0	0	0	0
En custodia local (AFP)	0	0	0	0	0	0
En trámite pendiente caja emisora	0	0	0	0	0	0
Total valor nominal	0	0	0	0	0	0
Total valor actualizado	0	0	0	0	0	0

RESUMEN DE BONOS DE RECONOCIMIENTO AL 30 DE SEPTIEMBRE DE 2019

	FONDO TIPO A	FONDO TIPO B	FONDO TIPO C	FONDO TIPO D	FONDO TIPO E	TOTAL FONDOS DE PENSIONES
Cantidad física total	753	2.939	7.433	9.082	7.075	27.282
En custodia central (DCV)	753	2.928	7.388	9.050	7.045	27.164
En custodia local (AFP)	0	0	13	0	0	13
En trámite pendiente caja emisora	0	11	32	32	30	105
Total valor nominal	1.884.710	1.441.500	2.409.834	1.625.327	2.263.594	9.624.965
Total valor actualizado	9.321.245	21.851.604	48.096.003	49.619.664	54.064.166	182.952.682

NOTA 28. PRIMAS DEL SEGURO DE INVALIDEZ Y SOBREVIVENCIA

a) Primas del seguro de invalidez y sobrevivencia devengadas:

AL 30 DE SEPTIEMBRE DE 2019

	FONDO TIPO A M\$	FONDO TIPO B M\$	FONDO TIPO C M\$	FONDO TIPO D M\$	FONDO TIPO E M\$
Detalle de Compañías de Seguro que devengaron primas del seguro de invalidez y sobrevivencia:					
Ohio National Seguros de Vida S.A.	1.858.443	1.097.565	1.831.042	469.279	1.179.143
Chilena Consolidada Seguros de Vida S.A.	7.912.508	4.672.992	7.795.845	1.998.003	5.020.319
Metlife Chile Seguros de Vida S.A.	2.166	1.279	2.134	547	1.375
Euroamérica Compañía Seguros Vida S.A.	571	337	563	144	362
BBVA Seguros de Vida S.A.	3.847	2.272	3.790	971	2.441
Compañía de Seguros de Vida Cámara S.A.	6.891	4.070	6.789	1.740	4.372
Rigel Seguros de Vida S.A.	1.856.638	1.096.499	1.829.263	468.823	1.177.997
Banchile Seguros de Vida S.A.	571	337	563	144	362
Seguros Vida Security Previsión S.A.	18.484	10.916	18.212	4.667	11.728
Bicevida Compañía de Seguros S.A	6.185	3.653	6.094	1.562	3.924
CN Life Compañía de Seguros de Vida S.A.	1.333.407	787.488	1.313.748	336.701	846.019
Penta Vida Cía. De Seguros de Vida S.A.	8.233.923	4.862.814	8.112.521	2.079.164	5.224.250
BTG Pactual Chile S.A. Compañía De Seguros De Vida	1.840.765	1.087.125	1.813.625	464.815	1.167.927
1) Subtotal de primas del seguro de invalidez y sobrevivencia devengadas	23.074.399	13.627.347	22.734.189	5.826.563	14.640.220
Devoluciones de primas del seguro de invalidez y sobrevivencia efectuadas por Compañía de Seguros y por abono en las respectivas cuentas personales por exceso de prima sobre el límite máximo imponible (Menos):	14.816	6.550	9.471	164.878	12.874
2) Subtotal de devolución de primas del seguro de invalidez y sobrevivencia	14.816	6.550	9.471	164.878	12.874
3) Total neto de primas del seguro de invalidez y sobrevivencia devengadas	23.059.583	13.620.797	22.724.718	5.661.685	14.627.346

AL 30 DE SEPTIEMBRE DE 2018

	FONDO TIPO A M\$	FONDO TIPO B M\$	FONDO TIPO C M\$	FONDO TIPO D M\$	FONDO TIPO E M\$
Detalle de Compañías de Seguro que devengaron primas del seguro de invalidez y sobrevivencia:					
Ohio National Seguros de Vida S.A.	1.795.214	1.002.711	1.682.580	409.719	871.547
Chilena Consolidada Seguros de Vida S.A.	6.824.227	3.811.651	6.396.069	1.557.484	3.313.050
Metlife Chile Seguros de Vida S.A.	1.629	910	1.527	372	791
Euroamérica Compañía Seguros Vida S.A.	224	125	210	51	109
BBVA Seguros de Vida S.A.	4.287	2.394	4.018	978	2.081
Compañía de Seguros de Vida Cámara S.A.	6.197	3.461	5.808	1.414	3.008
Rigel Seguros de Vida S.A.	216.268	120.796	202.699	49.359	104.994
Banchile Seguros de Vida S.A.	224	125	210	51	109
Seguros Vida Security Previsión S.A.	5.443.260	3.040.315	5.101.744	1.242.308	2.642.613
Bicevida Compañía de Seguros S.A	1.197.906	669.087	1.122.748	273.397	581.564
CN Life Compañía de Seguros de Vida S.A.	1.327.383	741.406	1.244.102	302.947	644.422
Penta Vida Cía. De Seguros de Vida S.A.	5.687.784	3.176.894	5.330.926	1.298.116	2.761.326
BTG Pactual Chile S.A. Compañía De Seguros De Vida	210.453	117.548	197.249	48.032	102.172
1) Subtotal de primas del seguro de invalidez y sobrevivencia devengadas	22.715.056	12.687.423	21.289.890	5.184.228	11.027.786
Devoluciones de primas del seguro de invalidez y sobrevivencia efectuadas por Compañía de Seguros y por abono en las respectivas cuentas personales por exceso de prima sobre el límite máximo imponible (Menos):	6.277	786.833	7.135	869	1.913
2) Subtotal de devolución de primas del seguro de invalidez y sobrevivencia	6.277	786.833	7.135	869	1.913
3) Total neto de primas del seguro de invalidez y sobrevivencia devengadas	22.708.779	11.900.590	21.282.755	5.183.359	11.025.873

b) Primas del Seguro de Invalidez y sobrevivencia pagadas:

AL 30 DE SEPTIEMBRE DE 2019

	FONDO TIPO A M\$	FONDO TIPO B M\$	FONDO TIPO C M\$	FONDO TIPO D M\$	FONDO TIPO E M\$
Detalle de Compañías de Seguro que recibieron pagos de primas del seguro de invalidez y sobrevivencia					
Ohio National Seguros de Vida S.A.	1.880.709	1.104.088	1.835.549	460.651	1.145.756
Chilena Consolidada Seguros de Vida S.A.	8.007.304	4.700.766	7.815.035	1.961.268	4.878.168
Metlife Chile Seguros de Vida S.A.	2.192	1.287	2.140	537	1.335
Euroamérica Compañía Seguros Vida S.A.	578	339	564	142	352
BBVA Seguros de Vida S.A.	3.893	2.285	3.799	954	2.372
Compañía de Seguros de Vida Cámara S.A.	6.974	4.094	6.806	1.708	4.248
Rigel Seguros de Vida S.A.	1.878.881	1.103.015	1.833.765	460.204	1.144.642
Banchile Seguros de Vida S.A.	578	339	564	142	352
Seguros Vida Security Previsión S.A.	18.706	10.981	18.256	4.582	11.396
Bicevida Compañía de Seguros S.A	6.259	3.675	6.109	1.533	3.813
CN Life Compañía de Seguros de Vida S.A.	1.349.382	792.168	1.316.981	330.511	822.064
Penta Vida Cía. De Seguros de Vida S.A.	8.332.569	4.891.717	8.132.490	2.040.936	5.076.324
BTG Pactual Chile S.A. Compañía De Seguros De Vida	1.862.819	1.093.586	1.818.089	456.269	1.134.857
Total de primas del seguro de invalidez y sobrevivencia pagadas	23.350.844	13.708.340	22.790.147	5.719.437	14.225.679

AL 30 DE SEPTIEMBRE DE 2018

	FONDO TIPO A M\$	FONDO TIPO B M\$	FONDO TIPO C M\$	FONDO TIPO D M\$	FONDO TIPO E M\$
Detalle de Compañías de Seguro que recibieron pagos de primas del seguro de invalidez y sobrevivencia					
Ohio National Seguros de Vida S.A.	1.763.059	987.395	1.668.993	408.614	868.205
Chilena Consolidada Seguros de Vida S.A.	6.701.993	3.753.428	6.344.419	1.553.280	3.300.346
Metlife Chile Seguros de Vida S.A.	1.600	896	1.515	371	788
Euroamérica Compañía Seguros Vida S.A.	220	123	208	51	108
BBVA Seguros de Vida S.A.	4.210	2.358	3.986	976	2.073
Compañía de Seguros de Vida Cámara S.A.	6.086	3.408	5.761	1.411	2.997
Rigel Seguros de Vida S.A.	212.394	118.951	201.062	49.225	104.592
Banchile Seguros de Vida S.A.	220	123	208	51	108
Seguros Vida Security Previsión S.A.	5.345.761	2.993.875	5.060.546	1.238.956	2.632.480
Bicevida Compañía de Seguros S.A.	1.176.449	658.866	1.113.682	272.659	579.334
CN Life Compañía de Seguros de Vida S.A.	1.303.607	730.081	1.234.055	302.129	641.952
Penta Vida Cía. De Seguros de Vida S.A.	5.585.905	3.128.367	5.287.878	1.294.613	2.750.737
BTG Pactual Chile S.A. Compañía De Seguros De Vid	206.684	115.753	195.657	47.902	101.780
Total de primas del seguro de invalidez y sobrevivencia pagadas	22.308.188	12.493.624	21.117.970	5.170.238	10.985.500

c) Primas del seguro de invalidez y sobrevivencia devengadas y pendientes de pago.

Corresponde a aquellas primas del seguro de invalidez y sobrevivencia devengadas autorizadas por la normativa vigente y cuyo pago a la respectiva Compañía de Seguro se encuentra pendiente.

AL 30 DE SEPTIEMBRE DE 2019

	FONDO TIPO A M\$	FONDO TIPO B M\$	FONDO TIPO C M\$	FONDO TIPO D M\$	FONDO TIPO E M\$
Detalle de las Compañías de Seguro con primas del seguro de invalidez y sobrevivencia devengadas y pendientes de pago:					
Ohio National Seguros de Vida S.A.	188.280	114.741	196.431	57.764	151.921
Chilena Consolidada Seguros de Vida S.A.	801.619	488.521	836.324	245.936	646.818
Metlife Chile Seguros de Vida S.A.	219	134	229	67	177
Euroamérica Compañía Seguros Vida S.A.	58	35	60	18	47
BBVA Seguros de Vida S.A.	390	238	407	120	314
Compañía de Seguros de Vida Cámara S.A.	698	425	728	214	563
Rigel Seguros de Vida S.A.	188.097	114.630	196.240	57.708	151.773
Banchile Seguros de Vida S.A.	58	35	60	18	47
Seguros Vida Security Previsión S.A.	1.873	1.141	1.954	574	1.511
Bicevida Compañía de Seguros S.A.	627	382	654	192	506
CN Life Compañía de Seguros de Vida S.A.	135.088	82.325	140.937	41.445	109.001
Penta Vida Cía. De Seguros de Vida S.A.	834.181	508.366	870.297	255.927	673.093
BTG Pactual Chile S.A. Compañía De Seguros De Vida	186.489	113.650	194.563	57.215	150.476
Total de primas del seguro de invalidez y sobrevivencia devengadas y pendientes de pago	2.337.677	1.424.623	2.438.884	717.198	1.886.247

AL 30 DE SEPTIEMBRE DE 2018

	FONDO TIPO A M\$	FONDO TIPO B M\$	FONDO TIPO C M\$	FONDO TIPO D M\$	FONDO TIPO E M\$
Detalle de las Compañías de Seguro con primas del seguro de invalidez y sobrevivencia devengadas y pendientes de pago:					
Ohio National Seguros de Vida S.A.	214.493	117.762	192.947	46.013	97.339
Chilena Consolidada Seguros de Vida S.A.	815.363	447.654	733.456	174.911	370.017
Metlife Chile Seguros de Vida S.A.	195	107	175	42	88
Euroamérica Compañía Seguros Vida S.A.	27	15	24	6	12
BBVA Seguros de Vida S.A.	512	281	461	110	233
Compañía de Seguros de Vida Cámara S.A.	740	407	666	159	336
Rigel Seguros de Vida S.A.	25.840	14.187	23.244	5.543	11.726
Banchile Seguros de Vida S.A.	27	15	24	6	12
Seguros Vida Security Previsión S.A.	650.364	357.067	585.033	139.516	295.139
Bicevida Compañía de Seguros S.A	143.126	78.580	128.749	30.703	64.952
CN Life Compañía de Seguros de Vida S.A.	158.596	87.074	142.665	34.021	71.972
Penta Vida Cía. De Seguros de Vida S.A.	679.580	373.107	611.314	145.783	308.398
BTG Pactual Chile S.A. Compañía De Seguros De Vida	25.145	13.805	22.619	5.394	11.411
Total de primas del seguro de invalidez y sobrevivencia devengadas y pendientes de pago	2.714.008	1.490.061	2.441.377	582.207	1.231.635

NOTA 29. HECHOS POSTERIORES

A la fecha de emisión de los presentes estados financieros, no existen hechos posteriores significativos al cierre que los afecte.

NOTA 30. HECHOS RELEVANTES

AL 30 DE SEPTIEMBRE DE 2019

Con fecha 28 de junio de 2019 la Superintendencia de Pensiones emitió Normas de Carácter General N° 244 y N° 245 las cuales en el Título IV del Libro IV del Compendio de Normas del Sistema de Pensiones, modifican comisiones máximas que pueden ser pagadas con cargo a los Fondos de Pensiones,

Con fecha 27 de mayo de 2019, se emitió Oficio Ordinario N° 11.871 se responde consulta relativas a la inversión de los Fondos de Pensiones en activos alternativos.

Con fecha 16 de mayo de 2019 se emitió Oficio Ordinario N° 11.044, se responde consulta sobre límites de inversión para créditos sindicados.

Con fecha 16 de Mayo de 2019 la Superintendencia de Pensiones emitió Norma de Carácter General N°242, donde modifica los Títulos I,II y IV del Libro IV del Compendio de Normas del Sistema de Pensiones.

Con fecha 30 de abril de 2019, se emitió Oficio Ordinario N° 9.857, que notifica respecto a consecuencias tributarias de operaciones con activos inmobiliarios autorizados por la Ley N° 20.956.

Con fecha 15 de abril de 2019, se emitió Oficio Ordinario N° 8.993, el cual se pronuncia sobre la inversión indirecta de los Fondos de Pensiones en mutuos hipotecarios endosables con fines habitacionales, efectuada a través de cuotas de fondos de inversión públicos regulados por la Ley N° 20.712.-

Con fecha 8 de abril de 2019, se emitió Oficio Ordinario N° 8.537, que instruye corrección de los Estados Financieros al 31 de Diciembre de 2018.

Con fecha 14 de marzo de 2019, se emitió circular N° 2.079, sobre parámetros para el cálculo de límites de inversión de los fondos de pensiones y fondos de cesantía, derogando circular N° 2.063 de fecha 18 de Diciembre de 2018.

AL 30 DE SEPTIEMBRE DE 2018

Con fecha 20 de Septiembre se emitió oficio reservado por Política de Riesgo de Activos Alternativos: La Política fue aprobada por Superintendencia de Pensiones, por medio del oficio reservado N°20.956, previa aprobación del CISCI y Directorio del mes de agosto 2018, y fue publicada durante la semana del 24 de septiembre.

Con fecha 11 de septiembre de 2018 se emitió Norma de Carácter General N° 232, que se modifica el Título I sobre inversión de los Fondos de Pensiones, Políticas de Inversión y Solución de Conflictos de Interés, del Libro IV del Compendio de Normas del Sistema de Pensiones.

Con fecha 21 de agosto de 2018 se emitió Oficio Ordinario N° 18.636, el cual emite metodología de valoración para bonos de tasas de interés variable de acuerdo al Índice de Cámara Promedio.

Con fecha 13 de agosto de 2018 se emitió Oficio Ordinario N° 17.974, respondiendo consultas relacionadas con las disposiciones que establecen comisiones a ser pagadas con recursos de los Fondos de Pensiones por sus inversiones en cuotas de fondos mutuos y de inversión, nacionales y extranjeros, en títulos representativos de índices financieros y en vehículos de inversión de capital y deuda privada extranjeros.

Con fecha 30 de julio de 2018, se emitió Norma de Carácter General N° 230 que modifica el título III sobre administración de cuentas personales, del libro I, del compendio de Normas del Sistema de Pensiones.

Con fecha 30 de junio de 2018, se emitió Norma de Carácter General N° 228 que modifican las comisiones máximas que pueden ser pagadas a las entidades mandatarias extranjeras, con cargo a los Fondos de Pensiones.

Con fecha 29 de Junio de 2018, se emitió Norma de Carácter General N° 229 que modifican las comisiones máximas a ser pagadas con recursos de los Fondos de Pensiones por sus inversiones en cuotas de fondos mutuos y de inversión, nacionales y extranjeros, y en títulos representativos de índices.

Con fecha 26 de junio de 2018, se emitió Oficio Ordinario N° 14.367, respondiendo consulta relativa a la aplicación de límites de inversión en instrumentos restringidos.

Con fecha 26 de junio de 2018, se emitió Oficio Ordinario N° 14.366, respondiendo consulta relativa a la inversión de los Fondos de Pensiones en activos alternativos a través de vehículos del tipo "Fondos de Fondos" o "Fondos Secundarios"

Con fecha 31 de mayo de 2018, se emitió Oficio Ordinario N° 12.315, donde se instruye el envío de declaración de gestoras de vehículos de inversión sobre condición de Hedge Funds.

Con fecha 29 de mayo de 2018, se emitió Oficio Ordinario N° 12.073, donde se establece procedimientos de cálculo del límite sobre contraparte de operaciones de derivados.

Con fecha 24 de mayo de 2018 se firmó el nuevo contrato del Seguro de Invalidez y Sobrevivencia para el periodo comprendido entre el 1 de julio del 2018 al 30 de junio del 2020, las compañías que adjudicaron es contrato se presentan en el siguiente cuadro, la tasa a cobrar es de un 1,53% de la remuneración imponible para los hombres y 1,11% de la remuneración imponible para las mujeres.

Compañías de Seguros	Número de Fracciones	
	Hombres	Mujeres
Chilena Consolidada	3	2
Penta Vida	3	2
BTG Pactual	1	0
Ohio National	1	0
Rigel Seguros	1	0
CN Life	0	1
Total de fracciones aseguradas	9	5

Con fecha 07 de mayo de 2018, se emitió Oficio Ordinario N° 10.254, donde se entrega pronunciamiento sobre materia de activos alternativos.

Con fecha 23 de abril de 2018, se emitió Oficio Ordinario N° 9.013 de fecha, donde se responden consultas referidas a la holgura de inversión en relación con el cumplimiento de los llamados de capital.

Con fecha 23 de abril de 2018, se emitió Oficio Ordinario N° 9.010, se establecen precisiones respecto a límites estructurales e Inversión Indirecta.

Con fecha 10 de abril, se emitió Oficio Ordinario N° 7.782, que instruye corrección de los Estados Financieros al 31 de Diciembre de 2017.

Con fecha 02 de abril de 2018, se emitió Norma de Carácter General N° 221 que modifica el Título I del Libro IV del Compendio de Normas del Sistema de Pensiones.

Con fecha 02 de abril de 2018, se emitió Norma de Carácter General N° 220 que modifica el Título I del Libro IV del Compendio de Normas del Sistema de Pensiones.

Con fecha 29 de marzo de 2018, se emitió Oficio Ordinario N° 6.833, que instruye corrección de los Estados Financieros al 31 de Diciembre de 2017.

Con fecha 27 de marzo de 2018, se comunicó como hecho esencial a la Comisión para el Mercado Financiero y Bolsas de Valores, que en sesión de directorio celebrada con la misma fecha, el directorio adoptó los siguientes acuerdos:

- Bajar la comisión para la cuenta obligatoria de 1,48% a 1,44% sobre la remuneración imponible mensual, rebaja que se hará efectiva a partir del día 1 de julio de 2018.
- Bajar la comisión de administración del ahorro previsional voluntario de 0,7% a 0,6% anual por sobre el saldo administrado, la que se hará efectiva a partir del 1 de julio de 2018.

Con fecha 20 de marzo de 2018, se emitió circular N° 2.026, sobre parámetros para el cálculo de límites de inversión de los fondos de pensiones y fondos de cesantía, derogando circular N° 2.010 de fecha 10 de Noviembre de 2017.

Con fecha 26 de Febrero de 2018 la Superintendencia de Pensiones emitió Oficio Ordinario Nro. 3.899 donde responde consulta relativa a Norma de Carácter General N° 208.

Con fecha 20 de Febrero de 2018 la Superintendencia de Pensiones emitió Oficio Ordinario Nro. 3.899 donde responde consulta relativa a contratos de promesa de suscripción de cuotas de fondos de Inversión.










Con fecha 19 de Febrero de 2018 la Superintendencia de Pensiones emitió Oficio Ordinario Nro. 3.831 donde imparte instrucciones de Operaciones de canje de bonos extranjeros.

Con fecha 29 de Enero de 2018, la Superintendencia de Pensiones emitió Oficio Ordinario Nro. 1.857 donde imparte instrucciones para la presentación y plazos de revisión de los Estados Financieros a diciembre de 2017.

Con fecha 9 de Enero de 2018 la Superintendencia de Pensiones emitió Norma de Carácter General N°217, donde modifica los Títulos I,II y IV del Libro IV del Compendio de Normas del Sistema de Pensiones.

DECLARACIÓN DE RESPONSABILIDAD

Los suscritos en sus calidades de Directores, Gerente General y Contadora de los Fondos de Pensiones, respectivamente, de la Administradora de Fondos de Pensiones CUPRUM S.A., domiciliados en Bandera N°236, Piso 6, declaramos bajo juramento que los datos contenidos en los estados financieros trimestrales de los **Fondos de Pensiones** al 30 de septiembre de 2019, son la expresión fiel de la verdad, por lo que asumimos la responsabilidad legal correspondiente:

NOMBRE Y CARGO	FIRMA	RUT
PEDRO ATRIA ALONSO PRESIDENTE		9.908.083-3
JUAN EDUARDO INFANTE BARROS VICEPRESIDENTE		5.923.720-9
ISIDORO PALMA PENCO DIRECTOR		4.754.025-9
RAÚL RIVERA ANDUEZA DIRECTOR		6.460.793-6
ANDREA ROTMAN GARRIDO DIRECTORA		7.045.091-7
HANS UWE SCHILLHORN DIRECTOR		25.380.383-5
RAPHAEL BERGOEING VELA DIRECTOR		9.838.812-5
MARTIN MUJICA OSSANDON GÉRENTE GENERAL		8.668.398-9
ALEJANDRA CALVANESE TAPIA CONTADORA FONDOS DE PENSIONES		11.477.444-8



AUTORIZO LAS FIRMAS DEL ANVERSO: de don PEDRO ATRIA ALONSO, Cédula de Identidad N° 9.908.083-3; don JUAN EDUARDO INFANTE BARROS, Cédula de Identidad N° 5.923.720-9; don ISIDORO PALMA PENCO, Cédula de Identidad N° 4.754.025-9; don RAUL RIVERA ANDUEZA, cédula de identidad N° 6.460.793-6; doña ANDREA ROTMAN GARRIDO, Cédula de Identidad N° 7.045.091-7; don HANS UWE SCHILLHORN, Cédula de Identidad N° 25.380.383-5; don RAPHAEL BERGOEING VELA, Cédula de Identidad N° 9.838.812-5; MARTIN MUJICA OSSANDON, Cédula de Identidad N° 8.668.398-9. y doña ALEJANDRA CALVANESE TAPIA, Cédula de Identidad N° 11.477.444-8, Todos en la calidad que invisten por A.F.P. Cuprum S.A. Rut N° 76.240.079-0 Santiago 23 de Octubre de 2019.

