

INFORME FINANCIERO DE LOS FONDOS DE PENSIONES

1.00 IDENTIFICACION

1.01 Razón Social de la Administradora de Fondos de Pensiones

A.F.P. CUPRUM S. A.

1.02 Rut Sociedad

76.240.079-0

1.03 Representante legal

MARTIN MUJICA OSSANDON

1.04 Fecha de cierre Estados Financieros

**Día-Mes-Año
31-03-2018**

Los abajo firmantes nos declaramos responsables de la información contenida en el presente informe trimestral de los Fondos de Pensiones, asumiendo por lo tanto toda responsabilidad legal correspondiente. Asimismo, declaramos que esta información es igual a la que se incluye en la transmisión de datos.

NOMBRE : MARTIN MUJICA OSSANDON

FIRMA :



GERENTE GENERAL

NOMBRE : ALEJANDRA CALVANESE TAPIA

FIRMA :



CONTADOR FONDO DE PENSIONES

1.1 BALANCE GENERAL (Cifras en miles de pesos)												
ACTIVO	TIPO A		TIPO B		TIPO C			TIPO D			TIPO E	
	Ejercicio	Actual	Ejercicio	Actual	Ejercicio	Actual	Ejercicio	Actual	Ejercicio	Actual	Ejercicio	Actual
10.100 ACTIVO DISPONIBLE	2.854.010	3.694.474	11.247.756	2.484.947	9.464.335	7.091.736	3.482.574	5.266.863	4.442.330	26.032.135		
10.110 Banco recaudaciones	0	0	0	0	2.816.107	1.366.370	0	0	0	0	0	0
10.120 Banco inversiones	2.480.204	3.442.772	10.882.548	2.123.955	5.350.666	4.829.384	2.482.772	2.787.851	3.059.088	25.024.634		
10.120.10 Banco inversiones nacionales	1.065.937	624.891	1.898.527	754.008	4.134.002	2.460.575	1.509.967	1.051.801	2.126.984	1.299.982		
10.120.20 Banco Inversiones extranjeras	1.414.267	2.817.881	8.984.021	1.369.947	1.216.664	2.368.809	972.805	1.736.050	932.104	23.724.652		
10.130 Banco retiros de ahorro	174.254	97.238	43.043	42.579	43.402	62.818	262.756	63.915	434.417	66.486		
10.130.10 Banco retiros de ahorro voluntario	136.813	51.306	34.396	7.804	42.701	52.347	229.243	51.046	432.399	53.440		
10.130.20 Banco retiros de ahorro indemnización	37.441	45.932	8.647	34.775	701	10.471	33.513	12.869	2.018	13.046		
10.140 Banco pago de beneficios	127.622	74.616	107.280	9.947	139.373	121.741	146.157	101.125	132.637	239.160		
10.150 Banco pago traspasos y transferencias de ahorro voluntario	62.138	50.124	80.025	2.172	55.786	80.111	62.258	45.268	86.959	25.235		
10.160 Valores por depositar y en tránsito	9.792	29.724	134.860	306.294	1.059.001	631.312	528.631	2.268.704	729.229	676.620		
10.160.10 Valores por depositar nacionales	8.601	1.659	130.387	39.727	1.056.637	631.312	527.944	2.236.916	725.685	517.875		
10.160.20 Valores por depositar extranjeros	1.159	28.065	4.444	266.567	2.425	0	676	31.788	3.507	158.745		
10.160.30 Valores en tránsito	0	0	0	0	0	0	0	0	0	0		
10.160.40 Garantías entregadas en efectivo a Cámaras de Compensación	0	0	0	0	0	0	0	0	0	0		
10.160.50 Garantías entregadas en efectivo a contrapartes distintas a Cámaras de Compensación.	32	0	29	0	39	0	11	0	37	0		
10.200 INSTRUMENTOS FINANCIEROS	5.098.273.670	3.987.422.545	3.740.845.162	3.045.022.201	8.851.150.199	7.864.135.219	3.324.404.315	3.419.649.482	4.288.952.696	6.539.291.869		
10.210 Inversiones en instituciones estatales	16.997.532	61.853.890	178.899.927	363.168.915	1.517.615.446	1.883.889.078	883.011.578	1.235.899.121	991.229.307	3.117.894.677		
10.210.10 Banco Central de Chile	8.266.842	49.396.003	63.480.574	147.127.610	1.183.112.277	1.435.096.942	130.863.610	266.644.996	226.616.632	700.470.179		
10.210.20 Tesorería General de la República	4.820.024	6.518.703	111.617.158	211.503.719	326.327.547	431.689.985	749.084.038	952.994.833	751.485.438	2.401.724.300		
10.210.30 Bonos de Reconocimiento emitidos por el INP, DIPRECA, CAPREDENA y bonos de vivienda leasing emitidos por el MINVU.	3.910.666	5.939.184	3.802.195	4.537.586	8.175.622	17.092.141	3.063.930	16.259.192	13.127.237	15.700.198		
10.220 Inversiones en instituciones financieras	216.823.158	83.699.194	578.778.440	254.561.221	1.898.464.312	1.070.082.864	1.033.797.899	711.459.720	2.177.515.551	1.902.058.186		
10.220.10 Depósitos a plazo en instituciones financieras	90.895.138	7.756.270	185.223.679	63.082.593	466.049.019	122.465.136	317.036.239	214.876.858	982.039.462	637.480.097		
10.220.20 Letras de créditos	5.289.392	6.377.562	9.717.788	11.106.492	75.716.825	87.773.415	9.970.955	12.643.899	18.077.294	21.099.032		
10.220.30 Bonos emitidos e instrumentos garantizados por instituciones financieras	39.763.808	11.964.397	315.976.691	131.250.408	1.265.339.159	786.138.018	688.229.653	468.244.810	1.159.925.903	1.226.026.832		
10.220.40 Acciones de instituciones financieras	80.865.820	57.600.965	67.860.281	49.121.728	91.359.309	73.706.295	18.561.052	15.694.153	17.472.892	17.452.225		
10.230 Inversiones en empresas	944.021.689	777.489.408	795.113.031	636.090.554	1.522.831.242	1.543.798.324	428.633.074	474.323.435	739.364.142	699.819.039		
10.230.10 Bonos y efectos de comercio de empresas canjeables y privadas	28.918.111	40.894.565	101.870.567	88.515.618	394.976.016	489.424.039	230.171.665	241.049.593	496.721.568	399.473.687		
10.230.20 Bonos de empresas públicas y privadas canjeables por acciones	0	0	0	0	0	0	0	0	0	0		
10.230.30 Acciones de sociedades anónimas abiertas	640.795.607	565.997.608	450.527.269	402.925.720	789.119.730	776.797.782	127.263.195	139.761.890	87.560.139	88.577.563		
10.230.40 Cuotas de fondos de inversión y FICE	274.307.971	170.597.235	242.715.195	144.649.216	338.735.496	277.576.503	71.198.214	93.511.952	155.082.435	211.767.789		
10.230.50 Bonos emitidos por fondos de inversión públicos regidos por la ley N° 20.712.	0	0	0	0	0	0	0	0	0	0		
10.235 Inversiones en activos alternativos nacionales.	0	0	0	0	0	0	0	0	0	0		
10.240 Derivados nacionales	2.525.588	2.099.366	2.686.049	1.416.899	5.406.127	-7.821.904	5.622.659	662.218	5.944.802	-3.126.572		
10.250 Inversiones en el extranjero	3.919.479.373	3.049.143.045	2.186.433.557	1.787.382.098	3.907.200.986	3.373.632.639	973.695.453	995.262.251	350.361.239	818.295.006		
10.250.10 Títulos de deuda extranjeros	67.944.535	51.614.911	331.713.211	311.207.791	371.383.075	667.174.581	139.121.759	291.772.375	164.520.180	455.499.268		
10.250.20 Cuotas de fondos mutuos extranjeros (variable)	3.125.283.379	2.559.022.801	1.723.876.231	1.355.606.489	3.255.723.727	2.433.144.850	750.137.826	620.115.665	127.691.433	329.148.479		
10.250.30 Otros instrumentos de renta variable extranjeros	682.366.442	437.247.800	51.715.499	23.790.462	61.352.164	24.808.022	43.205.914	24.808.022	539.476	0		
10.250.40 Otros instrumentos extranjeros	43.885.017	1.257.533	79.128.616	96.777.336	218.742.020	273.313.208	41.229.954	58.566.189	57.610.150	33.647.259		
10.255 Inversiones en activos alternativos extranjeros.	0	0	0	0	0	0	0	0	0	0		
10.260 Derivados extranjeros	-2.303.047	1.494.496	-1.343.425	-2.179.055	-367.914	554.218	-356.348	-332.477	-352.322	471.771		
10.270 Operaciones de préstamo o mutuo de instrumentos nacionales	0	0	0	0	0	0	0	0	0	0		
10.280 Operaciones de préstamo o mutuo de instrumentos extranjeros	0	0	0	0	0	0	0	0	0	0		
10.290 Excesos de inversión	729.377	11.643.146	277.583	4.581.569	0	0	0	2.375.214	24.889.877	3.879.762		
10.290.10 Excesos de inversión en instituciones estatales	0	0	0	0	0	0	0	0	0	0		
10.290.20 Excesos de inversión en instituciones financieras	0	210.060	0	123.096	0	0	0	0	0	0		
10.290.30 Excesos de inversión en empresas	0	2.679.762	0	1.267.199	0	0	0	0	8.176.325	0		
10.290.40 Excesos de inversión en derivados nacionales	0	0	0	0	0	0	0	0	0	0		
10.290.50 Excesos de inversión en el extranjero	729.377	8.753.324	277.583	3.191.274	0	0	0	2.375.214	16.713.552	3.879.762		
10.290.60 Excesos de inversión en derivados extranjeros	0	0	0	0	0	0	0	0	0	0		
10.290.70 Excesos de préstamo en instrumentos nacionales	0	0	0	0	0	0	0	0	0	0		
10.290.80 Excesos de préstamo en instrumentos extranjeros	0	0	0	0	0	0	0	0	0	0		
10.300 ACTIVO TRANSITORIO	0	28	0	0	0	0	0	0	0	0		
10.310 Cargos en cuentas bancarias	0	28	0	0	0	0	0	0	0	0		
10.000 TOTAL ACTIVOS	5.101.127.680	3.991.117.047	3.752.092.918	3.047.507.148	8.860.614.534	7.871.226.955	3.327.886.889	3.424.916.345	4.293.394.926	6.565.324.004		

1.1 BALANCE GENERAL (Cifras en miles de pesos)										
PASIVO EXIGIBLE	FONDOS DE PENSIONES									
	TIPO A		TIPO B		TIPO C		TIPO D		TIPO E	
	Ejercicio Actual	Ejercicio Actual	Ejercicio Actual	Ejercicio Actual	Ejercicio Actual	Ejercicio Actual	Ejercicio Actual	Ejercicio Actual	Ejercicio Actual	Ejercicio Actual
20.110 Recaudación y canje del mes	0	0	0	0	0	0	0	0	0	0
20.110.10 Recaudación del mes	0	0	0	0	0	0	0	0	0	0
20.110.20 Recaudación por canje de traspasos	0	0	0	0	0	0	0	0	0	0
20.120 Recaudación clasificada	0	0	175	0	0	0	0	0	0	0
20.120.10 Recaudación de cotizaciones y depósitos	0	0	175	0	0	0	0	0	0	0
20.120.20 Recaudación de bonificaciones y subsidios estatales	0	0	0	0	0	0	0	0	0	0
20.120.30 Recaudación de traspasos	0	0	0	0	0	0	0	0	0	0
20.120.40 Recaudación de bonos de reconocimiento, reliquidaciones y complementos	0	0	0	0	0	0	0	0	0	0
20.120.50 Recaudación de aportes adicionales	0	0	0	0	0	0	0	0	0	0
20.120.60 Recaudación de transferencias desde el antiguo sistema previsional	0	0	0	0	0	0	0	0	0	0
20.120.70 Recaudación de aportes regularizadores de la Administradora	0	0	0	0	0	0	0	0	0	0
20.130 Descuadraturas menores en planillas de recaudación	0	0	0	0	225	505	0	0	0	0
20.140 Recaudación por aclarar	0	0	0	0	4.086.314	4.081.025	0	0	0	0
20.140.10 Recaudación por aclarar sin documentación	0	0	0	0	3.434.558	3.426.456	0	0	0	0
20.140.20 Recaudación por aclarar con documentación incompleta	0	0	0	0	651.756	654.569	0	0	0	0
20.150 Traspasos hacia otros Fondos de Pensiones	0	0	0	0	0	0	0	0	0	0
20.160 Cambios de Fondo misma Administradora	0	0	0	0	0	0	0	0	0	0
20.170 Canje de Traspasos otros Fondos de Pensiones	0	0	0	0	0	0	0	0	0	0
20.180 Transferencias de ahorro previsional voluntario	0	0	0	0	0	0	0	0	0	0
20.190 Traspasos de ahorro previsional voluntario	0	0	0	0	0	0	0	0	0	0
20.200 Transferencias hacia el antiguo sistema previsional	0	0	0	0	0	0	0	0	0	0
20.210 Beneficios	0	0	194	0	4.862	0	4.686	0	4.829	0
20.210.10 Retiros programados	0	0	0	0	4.451	0	4.540	0	4.829	0
20.210.20 Rentas temporales	0	0	0	0	0	0	0	0	0	0
20.210.30 Primas de rentas vitalicias	0	0	0	0	0	0	0	0	0	0
20.210.40 Cuotas mortuorias	0	0	0	0	0	0	0	0	0	0
20.210.50 Excedentes de libre disposición	0	0	0	0	0	0	0	0	0	0
20.210.60 Herencias	0	0	0	0	0	0	0	0	0	0
20.210.70 Beneficios no cobrados	0	0	194	0	411	0	146	0	0	0
20.220 Retiros de ahorro de indemnización	0	0	0	0	0	0	0	0	0	0
20.230 Retiros de ahorro voluntario	0	0	106	0	0	0	8.890	0	0	0
20.240 Transferencias de primas de seguro	50	0	22	524	312	1.410	62	100	12	353
20.250 Transferencias de cotización adicional desde el antiguo sistema previsional	0	0	0	0	0	0	0	0	0	0
20.260 Diferencias por aclarar	0	0	0	0	0	0	0	0	0	0
20.270 Devolución a empleadores y afiliados por pagos en exceso	19.636	4.536	2.371	4.534	18.816	16.711	18.225	10.929	10.135	24.181
20.280 Primas de Seguro de invalidez y sobrevivencia	2.449.738	1.873.973	1.364.615	1.172.306	2.278.932	2.132.358	560.300	624.278	1.155.169	1.945.724
20.290 Comisiones devengadas	9.607	9.171	5.917	7.301	51.454	57.006	3.859	5.584	6.813	13.928
20.300 Impuestos retenidos	0	0	33	0	0	0	0	0	0	0
20.310 Provisión impuestos y otros	17.500.113	8.419	7.143.201	79.970	223	0	26	9.536	848	16.986.414
20.320 Devolución de bonificaciones y subsidios estatales	16.237	13.831	3.776	2.245	12.186	11.767	1.816	1.979	11.202	16.463
20.330 Consignaciones de empleadores enviadas por los tribunales	0	0	0	0	0	0	0	0	0	0
20.340 Total Encaje	49.715.064	39.529.237	36.699.595	30.115.709	86.676.492	77.386.659	32.788.280	33.975.898	44.731.255	65.463.471
20.340.10 Encaje	49.715.064	39.529.237	36.699.595	30.115.709	86.676.492	77.386.659	32.788.280	33.975.898	44.731.255	65.463.471
20.340.20 Rentabilidad del Encaje	0	0	0	0	0	0	0	0	0	0
20.100 TOTAL PASIVO EXIGIBLE	69.710.445	41.439.167	45.220.005	31.382.589	93.129.816	83.687.441	33.386.144	34.628.304	45.920.263	84.450.534

1.1 BALANCE GENERAL (Cifras en miles de pesos)	FONDOS DE PENSIONES										
	TIPO A		TIPO B		TIPO C		TIPO D		TIPO E		
	Ejercicio Actual	Ejercicio Anterior	Ejercicio Actual	Ejercicio Anterior	Ejercicio Actual	Ejercicio Anterior	Ejercicio Actual	Ejercicio Anterior	Ejercicio Actual	Ejercicio Anterior	
PATRIMONIO											
20.410 Cuentas de capitalización individual de cotizaciones obligatorias	4.558.216.355	3.589.166.505	3.528.607.444	2.870.694.543	8.185.293.578	7.295.994.395	3.125.041.247	3.194.923.614	3.961.489.624	5.908.819.160	
20.420 Cuentas de capitalización individual de afiliado voluntario	401.769	250.162	253.832	203.547	511.163	464.964	496.693	483.801	293.376	398.090	
20.430 Cuentas de capitalización individual de cotizaciones voluntarias	214.092.950	164.813.055	84.250.007	64.936.727	223.875.946	184.774.208	68.042.702	74.716.520	118.796.891	198.410.546	
20.440 Cuentas individuales de ahorro previsional voluntario colectivo	387.223	295.414	98.549	70.357	152.856	123.959	18.698	21.485	174.834	242.621	
20.450 Cuentas de capitalización individual de depósitos convenidos	132.950.492	102.642.396	51.339.899	44.174.370	174.691.466	150.199.402	46.945.995	54.574.885	80.545.012	131.518.561	
20.460 Cuentas de ahorro voluntario	105.446.346	69.952.106	32.658.156	23.460.921	152.621.540	122.199.726	47.900.939	54.754.725	71.246.550	134.132.151	
20.470 Cuentas de ahorro de indemnización	235.720	202.862	255.483	255.020	2.785.290	2.743.638	102.000	137.950	272.086	321.001	
20.480 Ahorro previsional voluntario para otras entidades	0	0	0	0	1	131	0	0	0	0	
20.490 Recaudación en proceso de acreditación	0	0	0	0	435.108	247.015	0	0	0	0	
20.500 Rezagos de cuentas de capitalización individual	0	0	0	0	2.232.118	2.370.991	0	0	0	0	
20.510 Rezagos de cuentas de ahorro voluntario	0	0	0	0	286.821	669.890	0	0	0	0	
20.520 Rezagos de cuentas de ahorro de indemnización	0	0	0	0	16.478	19.408	0	0	0	0	
20.530 Cambios en proceso hacia otros Fondos misma Administradora	0	0	0	0	0	0	0	0	0	0	
20.540 Traspasos en proceso hacia otras Administradoras	19.686.380	22.355.380	9.409.543	12.329.074	24.582.353	27.731.787	5.952.471	10.675.061	14.656.290	107.031.340	
20.550 Traspasos en proceso hacia el antiguo sistema previsional	0	0	0	0	0	0	0	0	0	0	
20.560 Rentabilidad no distribuida	0	0	0	0	0	0	0	0	0	0	
20.400 TOTAL PATRIMONIO	5.031.417.235	3.949.677.880	3.706.872.913	3.016.124.559	8.767.484.718	7.787.539.514	3.294.500.745	3.390.288.041	4.247.474.663	6.480.873.470	
20.000 TOTAL PASIVOS	5.101.127.680	3.991.117.047	3.752.092.918	3.047.507.148	8.860.614.534	7.871.226.955	3.327.886.889	3.424.916.345	4.293.394.926	6.565.324.004	

1.1 BALANCE GENERAL (Cifras en miles de pesos)

CUENTAS DE ORDEN	FONDOS DE PENSIONES													
	TIPO A		TIPO B		TIPO C				TIPO D		TIPO E			
	Ejercicio	Actual	Ejercicio	Actual	Ejercicio	Anterior	Ejercicio	Actual	Ejercicio	Anterior	Ejercicio	Actual	Ejercicio	Anterior
30.110 Bonos de Reconocimiento	11.959.753	10.300.559	36.188.253	36.376.019	85.781.498	88.458.410	74.703.187	96.374.954	66.401.755	112.565.792				
30.115 zaciones impaqa	0	0	0	0	356.485.669	267.898.072	0	0	0	0	0	0	0	0
30.115.10 Cotizaciones impaqa declaradas	0	0	0	0	294.560.754	224.071.767	0	0	0	0	0	0	0	0
30.115.20 Cotizaciones impaqa declaradas automaticas	0	0	0	0	3.410.055	1.793.994	0	0	0	0	0	0	0	0
30.115.30 Cotizaciones impaqa originadas por descuadraturas de planillas	0	0	0	0	58.514.860	42.032.311	0	0	0	0	0	0	0	0
30.120 Derechos por contratos de futuros, forwards y swaps nacionales	-173.927.453	-12.409.815	-128.751.166	-149.333.200	-167.959.682	285.351.145	-41.724.160	-19.588.595	158.691.285	240.277.078				
30.125 Derechos por contratos de futuros, forwards y swaps extranjeros	-124.659.132	-21.119.011	-91.452.845	23.733.370	-154.091.762	40.359.913	-36.786.266	-39.602.426	-21.293.415	-434.384				
30.130 Derechos por titulos nacionales entregados en garantia	0	0	0	0	0	0	0	0	0	0	0	0	0	0
30.135 Derechos por titulos extranjeros entregados en garantia	0	0	0	0	0	0	0	0	0	0	0	0	0	0
30.137 Derechos por Moneda Nacional entregadas en garantia	0	0	0	0	0	0	0	0	0	0	0	0	0	0
30.140 Derechos por monedas extranjeras entregadas en garantia	0	0	0	0	0	0	0	0	0	0	0	0	0	0
30.145 suscripción y pago de cuotas de fondos de inversión	80.260.680	31.716.595	57.113.337	20.944.806	101.939.812	36.452.093	37.991.959	12.288.858	0	0	0	0	0	0
30.146 Derechos por Moneda Nacional recibida en garantia	0	0	0	0	0	0	0	0	0	0	0	0	0	0
30.147 Derechos por monedas extranjeras recibida en garantia	0	0	0	0	0	0	0	0	0	0	0	0	0	0
30.148 Derechos por titulos nacionales recibida en garantia	0	0	0	0	0	0	0	0	0	0	0	0	0	0
30.149 Derechos por titulos extranjeros recibida en garantia	0	0	0	0	0	0	0	0	0	0	0	0	0	0
30.150 Derechos de instrumentos financieros administrados por sociedades administradoras de carteras de recursos previsionales	0	0	0	0	0	0	0	0	0	0	0	0	0	0
30.155 Derechos por instrumentos financieros administrados por mandatarios extranjeros	0	0	0	0	0	0	0	0	0	0	0	0	0	0
30.160 Derechos por valores recibidos en garantia por préstamos de instrumentos de renta variable emisores nacionales	0	0	0	0	0	0	0	0	0	0	0	0	0	0
30.165 Derechos por valores recibidos en garantia por préstamos de instrumentos de deuda emisores nacionales	0	0	0	0	0	0	0	0	0	0	0	0	0	0
30.170 Derechos por instrumentos recibidos en garantia por préstamos de instrumentos de renta variable emisores extranjeros.	0	0	0	0	0	0	0	0	0	0	0	0	0	0
30.175 Derechos por valores recibidos en garantia por préstamos de instrumentos de deuda emisores extranjeros.	0	0	0	0	0	0	0	0	0	0	0	0	0	0
30.180 Derechos por aportes comprometidos en activoa alternativos extranjeros	0	0	0	0	0	0	0	0	0	0	0	0	0	0
30.190 Derechos por aportes comprometidos en activoa alternativos extranjeros	0	0	0	0	0	0	0	0	0	0	0	0	0	0
30.100 TOTAL CUENTAS DE ORDEN (DEBE)	-206.366.152	8.488.328	-126.902.421	-68.279.005	222.155.535	718.519.633	34.184.730	49.472.791	203.799.625	352.408.486				
30.210 Responsabilidad por Bonos de Reconocimiento	11.959.753	10.300.559	36.188.253	36.376.019	85.781.498	88.458.410	74.703.187	96.374.954	66.401.755	112.565.792				
30.215 ad por cotizaciones impaqa	0	0	0	0	356.485.669	267.898.072	0	0	0	0	0	0	0	0
30.215.10 Responsabilidad por cotizaciones impaqa declaradas	0	0	0	0	294.560.754	224.071.767	0	0	0	0	0	0	0	0
30.215.20 Responsabilidad cotizaciones impaqa originadas declaradas automaticamente	0	0	0	0	3.410.055	1.793.994	0	0	0	0	0	0	0	0
30.215.30 Responsabilidad por cotizaciones impaqa originadas por descuadraturas de planillas	0	0	0	0	58.514.860	42.032.311	0	0	0	0	0	0	0	0
30.220 Obligaciones por contratos de futuros, forwards y swaps nacionales	-173.927.453	-12.409.815	-128.751.166	-149.333.200	-167.959.682	285.351.145	-41.724.160	-19.588.595	158.691.285	240.277.078				
30.225 Obligaciones por contratos de futuros, forwards y swaps extranjeros	-124.659.132	-21.119.011	-91.452.845	23.733.370	-154.091.762	40.359.913	-36.786.266	-39.602.426	-21.293.415	-434.384				
30.230 Obligaciones por titulos nacionales entregados en garantia	0	0	0	0	0	0	0	0	0	0	0	0	0	0
30.235 Obligaciones por titulos extranjeros entregados en garantia	0	0	0	0	0	0	0	0	0	0	0	0	0	0
30.237 Obligaciones por moneda nacional entregadas en garantia	0	0	0	0	0	0	0	0	0	0	0	0	0	0
30.240 Obligaciones por monedas extranjeras entregadas en garantia	0	0	0	0	0	0	0	0	0	0	0	0	0	0
30.245 Obligaciones por contratos de promesas de suscripción y pago de cuotas de fondos de inversión	80.260.680	31.716.595	57.113.337	20.944.806	101.939.812	36.452.093	37.991.959	12.288.858	0	0	0	0	0	0
30.246 Obligaciones por moneda nacional recibida en garantia	0	0	0	0	0	0	0	0	0	0	0	0	0	0
30.247 Obligaciones por monedas extranjeras recibida en garantia	0	0	0	0	0	0	0	0	0	0	0	0	0	0
30.248 Obligaciones por titulos nacionales recibidos en garantia	0	0	0	0	0	0	0	0	0	0	0	0	0	0
30.249 Obligaciones por titulos extranjeros recibidos en garantia	0	0	0	0	0	0	0	0	0	0	0	0	0	0
30.250 Obligaciones de instrumentos financieros administrados por sociedades administradoras de carteras de recursos previsionales	0	0	0	0	0	0	0	0	0	0	0	0	0	0
30.255 Obligaciones por instrumentos financieros administrados por mandatarios extranjeros	0	0	0	0	0	0	0	0	0	0	0	0	0	0
30.260 Obligaciones por instrumentos recibidos en garantia por préstamos de instrumentos de renta variable emisores nacionales	0	0	0	0	0	0	0	0	0	0	0	0	0	0
30.265 Obligaciones por valores recibidos en garantia por préstamos de instrumentos de deuda emisores nacionales	0	0	0	0	0	0	0	0	0	0	0	0	0	0
30.270 Obligaciones por instrumentos recibidos en garantia por préstamos de instrumentos de renta variable emisores extranjeros.	0	0	0	0	0	0	0	0	0	0	0	0	0	0
30.275 Obligaciones por valores recibidos en garantia por préstamos de instrumentos de deuda emisores extranjeros.	0	0	0	0	0	0	0	0	0	0	0	0	0	0
30.280 Obligaciones por aportes comprometidos en activoa alternativos extranjeros	0	0	0	0	0	0	0	0	0	0	0	0	0	0
30.290 Obligaciones por aportes comprometidos en activoa alternativos extranjeros	0	0	0	0	0	0	0	0	0	0	0	0	0	0
30.200 TOTAL CUENTAS DE ORDEN (HABER)	-206.366.152	8.488.328	-126.902.421	-68.279.005	222.155.535	718.519.633	34.184.730	49.472.791	203.799.625	352.408.486				

ESTADO DE VARIACION PATRIMONIAL DE LOS FONDOS DE PENSIONES (En miles de pesos)										
FONDOS DE PENSIONES										
	TIPO A		TIPO B		TIPO C		TIPO D		TIPO E	
	Ejercicio Actual	Ejercicio Anterior	Ejercicio Actual	Ejercicio Anterior	Ejercicio Actual	Ejercicio Anterior	Ejercicio Actual	Ejercicio Anterior	Ejercicio Actual	Ejercicio Anterior
1,2										
30.300 PATRIMONIO INICIAL DE LOS FONDOS DE PENSIONES	5.024.624.730	3.660.353.614	3.635.465.861	2.802.468.652	8.641.926.170	7.284.988.798	3.303.136.464	3.288.356.313	4.443.684.591	6.473.459.164
30.410 Cotizaciones, depósitos y aportes	110.208.277	79.861.814	49.884.108	41.039.106	326.599.040	315.076.280	23.510.939	26.368.096	46.655.154	80.629.494
30.410.10 Cotizaciones obligatorias	74.880.481	58.175.820	43.497.511	37.495.249	254.428.652	252.299.568	20.020.142	21.841.562	38.593.499	62.450.177
30.410.20 Cotizaciones voluntarias	7.935.146	5.265.167	2.674.874	1.507.561	21.550.431	18.703.557	1.292.965	1.338.976	2.992.440	5.964.939
30.410.30 Depósitos convenidos	3.657.126	2.659.393	1.022.212	869.194	10.143.763	9.143.705	474.194	482.361	1.582.833	2.633.839
30.410.40 Depósitos de ahorro voluntario	23.697.388	13.736.773	2.670.582	1.153.137	40.266.838	34.732.640	1.712.432	2.694.582	3.465.319	9.554.758
30.410.50 Aportes de ahorro de indemnización	3.855	4.075	7.384	7.177	107.797	113.275	2.501	3.261	3.680	5.251
30.410.60 Depósitos de ahorro de previsual voluntario para otras entidades	0	0	0	0	6.775	6.869	0	0	0	0
30.410.70 Cotizaciones de afiliado voluntario	17.815	8.233	7.663	4.132	58.346	45.501	7.864	6.500	9.821	12.075
30.410.80 Depósitos de ahorro de previsual voluntario colectivo	16.466	12.353	3.882	2.656	36.438	31.165	841	854	7.562	8.455
30.420 Aportes adicionales	3.885.025	2.331.283	3.890.263	2.488.559	23.623.741	26.762.933	3.892.813	3.502.084	4.342.655	11.127.273
30.430 Traspasos recibidos desde otros Fondos misma Administradora	1.047.880.486	194.384.855	624.669.616	154.517.377	854.856.030	317.478.914	289.571.294	174.597.149	1.458.176.815	397.215.809
30.430.10 Cuentas de Capitalización Individual de cotizaciones obligatorias	919.476.427	173.794.016	587.604.374	148.048.795	767.470.870	289.019.785	282.735.132	165.273.170	1.297.666.419	350.212.466
30.430.20 Cuentas de Capitalización Individual de cotizaciones voluntarias	53.125.841	8.039.930	16.743.903	2.837.071	33.846.913	11.600.871	9.537.882	2.704.698	63.710.622	15.065.641
30.430.30 Cuentas de Capitalización Individual de depósitos convenidos	31.334.238	4.938.518	10.861.885	1.534.233	24.167.368	6.897.563	8.343.068	1.765.354	36.276.006	8.036.499
30.430.40 Cuentas de Ahorro Voluntario	43.865.898	7.608.705	9.432.062	2.089.731	29.283.257	9.942.061	8.947.288	4.850.817	60.382.965	23.872.768
30.430.50 Cuentas de Ahorro de Indemnización	11.765	713	5.536	639	7.484	2.076	1.336	490	14.069	9.397
30.430.60 Cuentas de Capitalización Individual de afiliado voluntario	27.005	859	19.373	3.794	19.012	0	1.708	2.222	51.916	8.349
30.430.70 Cuentas Individual de ahorro previsual voluntario colectivo	39.312	2.114	2.483	3.114	24.730	788	4.880	398	74.818	10.689
30.430.80 Rezagos	0	0	0	0	36.396	15.770	0	0	0	0
30.430.90 Dictámenes de reclamos	0	0	0	0	0	0	0	0	0	0
30.440 Traspasos recibidos desde los Fondos de Pensiones de otras Administradoras	151.517.285	68.299.684	67.413.803	34.869.600	127.283.968	145.404.982	8.969.035	20.147.795	27.131.487	115.398.134
30.440.10 Cuentas de Capitalización Individual de cotizaciones obligatorias	148.649.107	66.395.835	66.705.121	34.247.425	124.570.799	142.900.450	8.193.909	19.547.136	25.622.407	111.798.600
30.440.20 Cuentas de Capitalización Individual de cotizaciones voluntarias	821.157	355.764	96.130	183.055	472.640	417.335	59.823	57.618	132.379	585.623
30.440.30 Cuentas de Capitalización Individual de depósitos convenidos	112.141	509.087	37.716	16.601	145.836	593.334	9.681	55.858	126.996	705.235
30.440.40 Cuentas de Ahorro Voluntario	189.784	132.062	34.569	10.787	137.707	267.189	25.954	20.704	149.842	363.002
30.440.50 Cuentas de Ahorro de Indemnización	4.138	2.131	2.439	1.925	9.090	3.853	243.198	92.280	128.910	2.465
30.440.60 Cuentas de Capitalización Individual de afiliado voluntario	0	0	19.724	0	0	0	0	0	0	0
30.440.70 Cuentas Individual de ahorro previsual voluntario colectivo	0	0	0	0	0	0	0	0	0	0
30.440.80 Rezagos	1.736.267	904.627	515.976	353.206	1.947.570	558.715	436.470	374.199	968.800	951.490
30.440.90 Dictámenes de reclamos de otros Fondos	4.691	178	2.128	56.601	326	664.106	0	0	2.153	991.719
30.450 Bonos de reconocimiento	0	3.292	1.821.205	1.162.056	17.721.454	19.558.298	5.434.829	6.202.814	5.269.473	8.232.272
30.460 Beneficios no cobrados	50	29.022	211	917	36.766	154.468	31.865	85.672	145.361	345.268
30.465 Devolución de Primas del Seguro de Invalidez y Supervivencia recibidas de las Cia de Seg.	3.329	740	784.479	674	3.240	4.862	123	6.741	754	129.578
30.470 Otros aumentos	5.695.039	4.938.389	3.310.470	1.576.816	22.537.610	26.139.311	2.416.354	4.525.219	4.085.016	7.763.524
30.400 TOTAL AUMENTOS DE PATRIMONIO	1.319.189.491	349.849.079	751.774.155	235.655.105	1.372.661.849	850.580.048	333.827.252	235.435.570	1.545.806.715	620.841.352

1,2	ESTADO DE VARIACION PATRIMONIAL DE LOS FONDOS DE PENSIONES (En miles de pesos) (Continuación)									
	FONDOS DE PENSIONES									
	TIPO A		TIPO B		TIPO C		TIPO D		TIPO E	
	Ejercicio Actual	Ejercicio Anterior	Ejercicio Actual	Ejercicio Anterior	Ejercicio Actual	Ejercicio Anterior	Ejercicio Actual	Ejercicio Anterior	Ejercicio Actual	Ejercicio Anterior
30.510 Comisiones devengadas	9.111.071	7.065.477	5.145.035	4.447.368	9.542.638	8.688.263	2.760.338	2.981.460	5.131.019	8.253.676
30.510.10 Comisiones porcentuales devengadas	9.111.071	7.065.477	5.145.035	4.447.368	9.542.638	8.688.225	2.760.338	2.981.460	5.131.019	8.253.676
30.510.20 Comisiones fijas devengadas	0	0	0	0	62	38	0	0	0	0
30.520 Traspasos enviados hacia otros Fondos de misma Administradora	1.082.377.534	269.224.383	577.792.456	167.187.911	753.836.267	294.712.594	270.609.553	143.980.511	1.590.538.431	363.088.705
30.520.10 Cuentas de Capitalización Individual de cotizaciones obligatorias	947.139.506	233.877.622	544.187.456	161.928.303	668.954.627	272.180.367	241.956.559	135.530.252	1.428.607.935	319.217.535
30.520.20 Cuentas de Capitalización Individual de cotizaciones voluntarias	51.301.277	10.980.807	15.248.012	2.161.545	31.452.082	6.392.562	9.518.672	3.217.581	69.191.159	17.256.793
30.520.30 Cuentas de Capitalización Individual de depósitos convenidos	30.451.641	6.580.207	8.452.972	1.288.871	20.412.554	3.994.430	8.621.042	811.645	42.838.925	10.353.619
30.520.40 Cuentas de Ahorro Voluntario	53.242.282	17.762.039	9.851.142	1.797.446	28.888.455	8.222.079	10.501.190	4.417.254	49.660.004	16.238.058
30.520.50 Cuentas de Ahorro de Indemnización	10.997	3.062	6.130	1.186	4.633	5.614	1.169	396	16.438	2.687
30.520.60 Cuentas de Capitalización Individual de afiliado voluntario	93.514	10.092	27.996	0	12.464	0	1.941	592	97.376	5.534
30.520.70 Cuentas Individual de ahorro previsional voluntario colectivo	138.317	10.554	18.748	10.560	41.485	16.330	8.980	2.791	126.594	14.479
30.520.80 Rezagos	0	0	0	0	4.069.967	3.901.212	0	0	0	0
30.520.90 Dictámenes de reclamos de otros Fondos	0	0	0	0	0	0	0	0	0	0
30.530 Traspasos enviados hacia otros Fondos otras Administradoras	109.222.513	92.926.621	57.949.015	52.994.472	133.138.469	123.875.882	26.857.626	41.688.993	92.300.337	266.991.663
30.530.10 Cuentas de Capitalización Individual de cotizaciones obligatorias	106.564.180	89.953.589	56.788.878	52.293.054	130.001.507	121.668.792	25.131.710	39.130.529	90.151.822	262.879.251
30.530.20 Cuentas de Capitalización Individual de cotizaciones voluntarias	938.640	1.485.527	359.118	214.061	834.879	831.477	723.304	707.935	1.128.957	1.610.640
30.530.30 Cuentas de Capitalización Individual de depósitos convenidos	365.401	566.393	433.686	334.412	537.223	310.357	916.491	1.328.527	710.787	916.116
30.530.40 Cuentas de Ahorro Voluntario	386.481	434.562	34.475	21.567	614.320	344.669	85.174	372.292	148.839	739.615
30.530.50 Cuentas de Ahorro de Indemnización	1.902	3.380	1.611	1.870	12.002	14.643	704	61.379	1.634	4.730
30.530.60 Cuentas de Capitalización Individual de afiliado voluntario	0	0	0	0	0	0	0	0	0	0
30.530.70 Cuentas Individual de ahorro previsional voluntario colectivo	0	0	0	0	0	0	0	0	0	0
30.530.80 Rezagos	964.852	481.660	330.811	68.215	1.126.692	220.373	0	88.331	156.787	421.095
30.530.90 Dictámenes de reclamos de otros Fondos	1.057	510	436	61.293	11.846	485.571	243	0	1.511	420.216
30.540 Beneficios	2.809.221	1.207.002	5.365.370	3.068.950	74.534.472	46.414.736	67.423.231	56.932.324	83.353.279	87.241.691
30.540.10 Retiros programados	547.326	343.914	418.390	272.894	17.353.426	13.101.331	14.004.212	12.880.472	10.787.378	12.510.799
30.540.20 Rentas temporales	47.559	17.528	39.807	47.348	3.631.424	2.178.304	4.447.765	3.795.985	8.144.654	8.687.638
30.540.30 Herencia	301.719	36.013	403.839	384.143	1.486.361	1.673.039	950.557	2.194.632	1.481.040	1.053.748
30.540.40 Primas de rentas vitalicias	1.259.405	624.788	3.796.968	2.187.762	48.945.370	27.831.042	46.014.003	36.386.373	61.425.908	62.888.924
30.540.50 Cuotas mortuorias	7.906	6.723	12.356	7.618	45.055	39.186	42.112	34.758	14.469	23.312
30.540.60 Excedentes de libre disposición	645.306	178.036	694.010	169.185	3.072.836	1.591.834	1.964.582	1.640.104	1.499.830	2.077.270
30.540.70 Distribución de Beneficios no cobrados	0	0	0	0	0	0	0	0	0	0
30.550 Distribución de recaudación	0	0	0	0	258.794.741	262.948.141	0	0	0	0
30.550.10 Cotizaciones, depósitos y aportes	0	0	0	0	230.258.478	227.898.510	0	0	0	0
30.550.20 Bonos de reconocimiento (cualquiera sea su tipo) liquidados, reliquidados o transados en Bolsa de Valores nacionales	0	0	0	0	12.525.507	19.449.199	0	0	0	0
30.550.30 Aportes adicionales y contribuciones	0	0	0	0	16.010.756	15.600.432	0	0	0	0
30.550.40 Transferencias desde el antiguo sistema previsional	0	0	0	0	0	0	0	0	0	0
30.550.50 Aportes regularizadores de la Administradora	0	0	0	0	0	0	0	0	0	0
30.560 Pagos en exceso de empleadores y afiliados	320.908	266.647	222.098	95.511	622.674	437.238	463.474	309.611	506.465	547.090
30.570 Retiros de ahorro voluntario	7.703.162	4.032.940	1.805.536	990.063	7.704.266	5.888.079	2.110.587	2.644.920	16.178.031	20.430.488
30.580 Retiros de ahorro indemnización	7.342	7.259	12.470	9.162	112.479	125.076	5.330	2.348	3.379	91.449
30.590 Retiros de ahorro previsional voluntario	3.176.826	1.854.252	682.081	718.641	2.876.745	1.934.120	487.381	777.642	2.485.334	4.643.890
30.600 Retiros de ahorro previsional voluntario colectivo	0	0	0	0	14.608	6.472	2.103	2.774	30.154	8.055
30.610 Transferencias de ahorro previsional voluntario para otras entidades	5.471.345	3.419.177	1.774.018	1.162.877	5.467.812	3.120.136	1.420.505	2.311.177	4.889.386	16.796.134
30.620 Transferencias de ahorro previsional voluntario colectivo para otras entidades	0	0	0	0	0	0	0	0	0	0
30.630 Impuestos retenidos	241.397	190.526	84.046	87.025	252.506	179.801	64.260	63.907	132.269	322.820
30.640 Transferencias de primas hacia otras Administradoras	63	265	42	1.346	450	1.560	225	676	240	1.123
30.645 Primas del seguro de invalidez y sobrevivencia devengadas a favor de las Cia de Seg.	7.280.199	5.681.578	4.107.165	3.569.515	7.012.086	6.505.344	1.722.200	1.916.835	3.648.253	6.033.239
30.650 Otras disminuciones	2.914.427	2.339.469	2.396.250	2.475.796	17.092.288	21.021.949	1.204.002	1.439.480	1.668.697	3.546.731
30.500 TOTAL DISMINUCIONES DEL PATRIMONIO	1.230.636.008	388.215.596	657.335.582	236.808.637	1.271.002.501	775.859.391	375.130.815	255.052.658	1.800.865.274	777.996.754
30.700 REVALORIZACION (DESVALORIZACIONES) DEL PATRIMONIO	-81.760.978	327.690.783	-23.031.521	214.809.439	23.899.200	427.830.059	32.667.844	121.548.816	58.848.631	164.569.708
30.800 PATRIMONIO FINAL DE LOS FONDOS DE PENSIONES	5.031.417.235	3.949.677.880	3.706.872.913	3.016.124.559	8.767.484.718	7.787.539.514	3.294.500.745	3.390.288.041	4.247.474.663	6.480.873.470

1,3	ESTADO DE VARIACION PATRIMONIAL DE LOS FONDOS DE PENSIONES (En cuotas)													
	FONDOS DE PENSIONES													
	TIPO A		TIPO B		TIPO C		TIPO D		TIPO E					
	Ejercicio	Actual	Ejercicio	Anterior	Ejercicio	Actual	Ejercicio	Anterior	Ejercicio	Actual	Ejercicio	Anterior	Ejercicio	Actual
30.900 PATRIMONIO INICIAL DE LOS FONDOS DE PENSIONES	113.809.014,15	97.541.028,14	94.395.763,39	82.786.389,71	199.216.655,22	183.470.079,86	100.943.643,76	105.092.268,67	111.826.011,01	166.329.230,62				
31.010 Cotizaciones, depósitos y aportes	2.483.940,91	2.069.542,09	1.286.985,03	1.183.712,44	7.487.549,26	7.779.946,49	714.879,88	830.337,21	1.169.573,36	2.047.336,79				
31.010.10 Cotizaciones obligatorias	1.687.721,84	1.508.652,84	1.122.528,06	1.081.574,08	5.833.777,30	6.230.923,34	608.789,75	687.922,84	967.553,41	1.585.636,10				
31.010.20 Cotizaciones voluntarias	178.553,16	136.720,49	68.993,37	43.555,74	493.785,06	462.499,11	39.298,21	42.177,31	75.043,57	151.625,45				
31.010.30 Depósitos convenidos	82.509,26	68.572,03	26.393,41	25.015,51	232.587,66	225.081,07	14.410,67	15.175,76	39.665,43	66.828,74				
31.010.40 Depósitos de ahorro voluntario	534.298,36	354.955,93	68.581,81	33.163,52	922.603,00	856.579,30	52.040,89	84.727,31	86.783,23	242.592,17				
31.010.50 Aportes de ahorro de indemnización	86,67	105,81	190,63	207,28	2.469,43	2.798,53	75,98	102,56	91,96	133,02				
31.010.60 Depósitos de ahorro de previsional voluntario	0,00	0,00	0,00	0,00	155,19	169,45	0,00	0,00	0,00	0,00				
31.010.70 Cotizaciones de afiliado voluntario	400,33	214,47	197,55	119,85	1.336,03	1.126,39	238,83	204,53	246,22	306,66				
31.010.80 Depósitos de ahorro de previsional voluntario colectivo	371,29	320,52	100,20	76,66	835,59	769,30	25,55	26,90	189,54	214,65				
31.020 Aportes adicionales	87.342,40	59.677,31	99.802,49	71.072,55	588.266,95	704.165,72	118.251,14	110.377,10	108.755,17	283.248,03				
31.030 Traspasos recibidos desde otros Fondos misma Administradora	23.422.307,00	4.978.559,57	16.010.054,76	4.399.699,63	19.491.586,12	7.772.433,13	8.771.376,29	5.472.851,25	36.490.274,74	10.091.580,29				
31.030.10 Cuentas de Capitalización Individual de cotizaciones obligatorias	20.549.329,45	4.451.314,81	15.059.419,18	4.215.464,62	17.497.665,25	7.077.068,99	7.957.421,34	5.180.575,55	32.473.626,41	8.897.997,93				
31.030.20 Cuentas de Capitalización Individual de cotizaciones voluntarias	1.188.269,35	206.215,35	429.364,87	80.941,14	772.053,62	283.286,78	289.518,43	84.405,36	1.594.258,04	382.586,29				
31.030.30 Cuentas de Capitalización Individual de depósitos convenidos	700.708,56	126.049,05	278.750,36	43.704,91	551.588,92	168.157,24	252.957,10	55.489,82	907.730,21	204.050,58				
31.030.40 Cuentas de Ahorro Voluntario	982.254,44	194.885,51	241.819,02	59.369,96	668.279,14	243.462,38	271.239,33	152.281,97	1.511.145,11	606.219,76				
31.030.50 Cuentas de Ahorro de Indemnización	262,63	18,15	141,59	18,41	170,92	50,91	40,50	15,53	352,09	239,06				
31.030.60 Cuentas de Capitalización Individual de afiliado voluntario	601,40	21,47	495,90	110,29	433,36	0,00	51,79	70,42	1.296,05	213,11				
31.030.70 Cuentas Individual de ahorro previsional voluntario colectivo	881,17	55,23	63,84	90,30	564,44	19,30	147,80	12,60	1.866,83	273,56				
31.030.80 Rezagos	0,00	0,00	0,00	0,00	830,47	387,53	0,00	0,00	0,00	0,00				
31.030.90 Dictámenes de reclamos	0,00	0,00	-	-	0,00	0,00	0,00	0,00	0,00	0,00				
31.040 Traspasos recibidos desde otros Fondos otras Administradoras	3.400.259,28	1.782.291,65	1.732.370,69	1.010.774,31	2.914.512,46	3.606.400,50	272.691,21	636.735,60	680.038,01	2.938.140,32				
31.040.10 Cuentas de Capitalización Individual de cotizaciones obligatorias	3.336.123,26	1.732.423,78	1.714.144,67	992.729,24	2.852.369,85	3.544.320,85	249.077,40	617.754,01	642.198,54	2.846.546,61				
31.040.20 Cuentas de Capitalización Individual de cotizaciones voluntarias	18.016,30	9.317,21	2.485,56	5.343,99	10.732,16	10.353,41	1.819,75	1.822,89	3.315,91	14.924,82				
31.040.30 Cuentas de Capitalización Individual de depósitos convenidos	2.534,02	13.387,09	950,53	484,58	3.351,88	14.703,22	293,23	1.768,12	3.190,63	17.918,53				
31.040.40 Cuentas de Ahorro Voluntario	4.253,77	3.483,49	886,79	311,08	3.148,86	6.600,85	792,19	652,60	3.757,73	9.234,85				
31.040.50 Cuentas de Ahorro de Indemnización	92,63	55,50	62,59	55,86	205,94	95,51	7.380,93	2.915,92	3.245,12	62,79				
31.040.60 Cuentas de Capitalización Individual de afiliado voluntario	0,00	0,00	510,18	0,00	0,00	0,00	0,00	0,00	0,00	0,00				
31.040.70 Cuentas Individual de ahorro previsional voluntario colectivo	0,00	0,00	0,00	0,00	0,00	0,00	0,00	0,00	0,00	0,00				
31.040.80 Rezagos	39.131,90	23.619,89	13.275,32	10.252,66	44.676,24	13.754,53	13.327,71	11.822,06	24.276,04	24.349,89				
31.040.90 Dictámenes de reclamos de otros Fondos	107,40	4,69	55,05	1.596,90	7,53	16.572,13	0,00	0,00	54,04	25.102,83				
31.050 Bonos de reconocimiento	0,00	82,96	46.794,38	33.323,33	462.000,91	534.480,26	164.804,45	195.053,54	131.763,77	208.795,58				
31.060 Beneficios no cobrados	1,13	758,04	5,48	26,64	844,22	3.831,26	998,44	2.708,20	3.634,77	8.703,82				
31.065 Devolución de Primas del Seguro de Invalidez y Supervivencia recibidas de las Cia de Seg.	74,98	19,62	47,91	19,81	74,23	148,04	4,03	213,68	18,97	3.311,88				
31.070 Otros aumentos	87.103,61	80.975,59	53.057,41	23.506,14	461.997,95	589.131,47	52.017,45	83.162,25	73.544,31	150.721,39				
31.000 TOTAL AUMENTOS DE PATRIMONIO	29.481.029,31	8.971.906,83	19.229.118,15	6.722.134,85	31.406.832,10	20.990.536,87	10.095.022,89	7.331.438,83	38.657.603,10	15.731.838,10				

1.3	ESTADO DE VARIACION PATRIMONIAL DE LOS FONDOS DE PENSIONES (En cuotas) (Continuación)																			
	FONDOS DE PENSIONES																			
	TIPO A		TIPO B		TIPO C		TIPO D		TIPO E											
	Ejercicio	Actual	Ejercicio	Anterior	Ejercicio	Actual	Ejercicio	Anterior	Ejercicio	Actual	Ejercicio	Anterior	Ejercicio	Anterior						
31.110 Comisiones devengadas		205.401,44		183.351,32		132.827,14		128.375,57		218.628,90		213.540,84		83.936,56		93.893,39		128.691,66		209.690,99
31.110.10 Comisiones porcentuales devengadas		205.401,44		183.351,32		132.827,14		128.375,57		218.627,84		213.539,88		83.936,56		93.893,39		128.691,66		209.690,99
31.110.20 Comisiones fijas devengadas		0,00		0,00		0,00		0,00		1,06		0,96		0,00		0,00		0,00		0,00
31.120 Traspasos enviados hacia otros Fondos de misma Administradora		24.214.578,08		6.921.156,17		14.814.117,44		4.777.359,70		17.205.240,89		7.214.455,78		8.203.852,38		4.513.859,20		39.822.225,65		9.210.718,63
31.120.10 Cuentas de Capitalización Individual de cotizaciones obligatorias		21.185.151,04		6.012.411,59		13.952.828,39		4.628.026,95		15.265.208,01		6.661.902,77		7.334.090,34		4.248.643,32		35.767.490,30		8.098.625,63
31.120.20 Cuentas de Capitalización Individual de cotizaciones voluntarias		1.149.162,68		282.026,55		390.723,98		61.220,37		718.575,79		156.634,71		289.034,69		100.918,83		1.732.590,92		437.311,91
31.120.30 Cuentas de Capitalización Individual de depósitos convenidos		682.281,89		168.995,59		216.576,55		36.276,77		466.728,10		97.838,89		261.556,13		25.467,46		1.072.835,14		262.205,66
31.120.40 Cuentas de Ahorro Voluntario		1.192.565,61		457.107,02		252.633,44		51.501,77		660.370,10		201.517,20		318.803,84		138.711,84		1.243.290,95		411.999,96
31.120.50 Cuentas de Ahorro de Indemnización		247,03		78,27		157,14		34,09		105,75		139,01		35,40		12,50		411,59		68,25
31.120.60 Cuentas de Capitalización Individual de afiliado voluntario		2.083,37		262,82		716,69		284,19		284,19		0,00		59,17		18,49		2.438,73		140,07
31.120.70 Cuentas Individual de ahorro previsional voluntario colectivo		3.086,46		274,33		481,25		299,75		948,96		398,83		272,81		86,76		3.168,02		367,15
31.120.80 Rezagos		0,00		0,00		0,00		0,00		93.019,99		96.024,37		0,00		0,00		0,00		0,00
31.120.90 Dictámenes de reclamos de otros Fondos		0,00		0,00		0,00		0,00		0,00		0,00		0,00		0,00		0,00		0,00
31.130 Traspasos enviados hacia otros Fondos otras Administradoras		2.450.375,96		2.421.560,93		1.490.765,17		1.535.612,73		3.047.222,16		3.072.177,08		816.432,33		1.317.685,43		2.314.035,41		6.797.260,21
31.130.10 Cuentas de Capitalización Individual de cotizaciones obligatorias		2.391.011,98		2.343.786,18		1.461.149,17		1.515.280,93		2.975.335,98		3.017.401,66		763.742,28		1.236.455,04		2.260.218,22		6.692.647,22
31.130.20 Cuentas de Capitalización Individual de cotizaciones voluntarias		20.902,39		38.927,16		9.123,28		6.207,69		19.170,95		20.658,24		22.043,61		22.420,55		28.271,92		40.955,15
31.130.30 Cuentas de Capitalización Individual de depósitos convenidos		8.145,30		14.887,47		11.071,25		9.716,11		12.375,21		7.690,88		28.028,53		42.244,54		17.811,77		23.297,00
31.130.40 Cuentas de Ahorro Voluntario		8.648,47		11.344,16		890,04		629,76		14.054,51		8.553,55		2.589,13		11.829,40		3.725,80		18.817,09
31.130.50 Cuentas de Ahorro de Indemnización		42,64		88,31		41,42		54,30		274,82		362,00		21,41		1.939,25		40,98		120,12
31.130.60 Cuentas de Capitalización Individual de afiliado voluntario		0,00		0,00		0,00		0,00		0,00		0,00		0,00		0,00		0,00		0,00
31.130.70 Cuentas Individual de ahorro previsional voluntario colectivo		0,00		0,00		0,00		0,00		0,00		0,00		0,00		0,00		0,00		0,00
31.130.80 Rezagos		21.601,13		12.517,87		8.478,86		1.994,65		25.736,14		5.379,55		0,00		2.798,65		3.928,71		10.786,72
31.130.90 Dictámenes de reclamos de otros Fondos		24,05		9,78		11,15		1.729,29		274,55		12.131,20		7,37		0,00		38,01		10.636,91
31.140 Beneficios		62.880,44		31.569,42		138.190,60		88.788,22		1.705.531,07		1.149.040,23		2.049.076,31		1.795.313,82		2.088.345,57		2.217.963,11
31.140.10 Retiros programados		12.358,56		8.919,81		10.805,53		7.862,41		398.331,91		323.339,78		426.137,33		405.385,80		270.414,78		317.446,46
31.140.20 Rentas temporales		1.074,43		454,99		1.030,07		1.364,90		83.350,08		53.759,46		135.330,89		119.449,74		204.167,21		220.444,03
31.140.30 Herencia		6.787,50		941,74		10.232,03		11.189,04		33.923,86		41.349,58		28.870,94		69.028,20		37.102,01		26.862,18
31.140.40 Primas de rentas vitalicias		28.253,87		16.480,68		97.928,38		63.290,02		1.118.712,39		690.313,39		1.397.804,08		1.148.689,93		1.538.700,40		1.599.822,70
31.140.50 Cuotas mortuorias		177,63		174,15		317,06		220,80		1.030,67		966,30		1.277,80		1.095,56		362,73		591,16
31.140.60 Excedentes de libre disposición		14.248,45		4.598,05		17.877,53		4.861,05		70.182,16		39.311,72		59.655,27		51.664,59		37.598,44		52.796,58
31.140.70 Beneficios no cobrados		0,00		0,00		0,00		0,00		0,00		0,00		0,00		0,00		0,00		0,00
31.150 Distribución de recaudación		0,00		0,00		0,00		0,00		6.035.949,85		6.587.008,53		0,00		0,00		0,00		0,00
30.550.10 Cotizaciones, depósitos y aportes		0,00		0,00		0,00		0,00		5.278.436,05		5.625.378,13		0,00		0,00		0,00		0,00
30.550.20 Bonos de reconocimiento (cualquiera sea su tipo) liquidados, reliquidados o transados en Bolsa de Valores nacionales		0,00		0,00		0,00		0,00		343.362,60		437.255,41		0,00		0,00		0,00		0,00
30.550.30 Aportes adicionales y contribuciones		0,00		0,00		0,00		0,00		414.151,20		524.374,99		0,00		0,00		0,00		0,00
30.550.40 Transferencias desde el antiguo sistema previsional		0,00		0,00		0,00		0,00		0,00		0,00		0,00		0,00		0,00		0,00
30.550.50 Aportes regularizadores de la Administradora		0,00		0,00		0,00		0,00		0,00		0,00		0,00		0,00		0,00		0,00
31.160 Pagos en exceso de empleadores y afiliados		7.217,30		6.901,79		5.721,99		2.752,30		14.228,65		10.783,66		14.074,12		9.752,39		12.691,89		13.900,25
31.170 Retiros de ahorro voluntario		172.190,29		104.076,18		46.349,17		28.583,42		176.202,97		145.188,68		64.167,97		83.257,15		405.294,90		518.465,38
31.180 Retiros de ahorro indemnización		166,47		186,64		322,02		263,99		2.577,21		3.094,78		161,97		73,99		84,58		2.335,26
31.190 Retiros de ahorro previsional voluntario		71.255,91		47.950,92		17.528,73		20.567,01		65.869,88		47.708,47		14.782,28		24.462,77		62.527,38		117.904,02
31.200 Retiros de ahorro previsional voluntario colectivo		0,00		0,00		0,00		0,00		333,26		160,69		63,94		88,17		753,80		203,78
31.210 Transferencias de ahorro previsional voluntario para otras entidades		122.869,86		88.321,39		45.532,97		33.315,55		125.159,09		77.085,33		43.121,60		72.916,51		122.224,54		426.477,30
31.220 Transferencias de ahorro previsional voluntario para otras entidades		0,00		0,00		0,00		0,00		0,00		0,00		0,00		0,00		0,00		0,00
31.230 Impuestos retenidos		5.412,66		4.940,44		2.156,21		2.493,14		5.787,34		4.432,35		1.915,12		2.006,79		3.314,21		8.191,19
31.240 Transferencias de primas hacia otras Administradoras		1,46		6,99		1,10		38,23		10,31		37,26		3,96		21,20		19,59		28,46
31.245 Primas del seguro de invalidez y sobrevivencia devengadas a favor de las Cia de Seg.		164.065,09		147.335,29		105.929,56		103.021,97		160.724,35		160.701,06		52.383,06		60.362,10		91.357,45		152.920,40
31.250 Otras disminuciones		3.137,04		11.498,22		11.521,81		30.553,41		366.329,25		482.259,58		26.977,81		21.243,60		25.587,84		34.305,13
31.100 TOTAL DISMINUCIONES DEL PATRIMONIO		27.479.552,00		9.968.855,70		16.810.963,91		6.751.725,24		29.129.795,18		19.167.674,32		11.370.949,41		7.994.936,51		45.077.154,47		19.710.364,11
31.300 REVALORIZACION (DESVALORIZACIONES) DEL PATRIMONIO		0,00		0,00		0,00		0,00		0,00		0,00		0,00		0,00		0,00		0,00
31.400 PATRIMONIO FINAL DE LOS FONDOS DE PENSIONES		115.810.491,46		96.544.079,27		96.813.917,63		82.756.799,32		201.493.692,14		185.292.942,41		99.667.717,24		104.428.770,99		105.406.459,64		162.350.704,51

1.4 CUADRO EXPLICATIVO DE LA RENTABILIDAD DE LA CARTERA DE INVERSIONES DE LOS FONDOS DE PENSIONES (Ejercicio Actual)										
INSTRUMENTOS	FONDOS DE PENSIONES									
	TIPO A		TIPO B		TIPO C		TIPO D		TIPO E	
	RENTABILIDAD M\$	RENTABILIDAD %	RENTABILIDAD M\$	RENTABILIDAD %	RENTABILIDAD M\$	RENTABILIDAD %	RENTABILIDAD M\$	RENTABILIDAD %	RENTABILIDAD M\$	RENTABILIDAD %
32.100.10 BCO	0	0,00%	0	0,00%	0	0,00%	0	0,00%	0	0,00%
32.100.11 BRP - BVL	51.187	0,00%	67.673	0,00%	50.275	0,00%	30.924	0,00%	211.096	0,00%
32.100.12 BEC	0	0,00%	0	0,00%	0	0,00%	0	0,00%	0	0,00%
32.100.13 BTP	5.979	0,00%	494.151	0,01%	5.920.452	0,07%	2.799.354	0,08%	1.858.194	0,04%
32.100.14 PTG - BTU	-112.662	0,00%	1.219.063	0,03%	13.749.587	0,16%	9.527.793	0,29%	9.347.313	0,21%
32.100.15 PRC-CERO	0	0,00%	0	0,00%	0	0,00%	0	0,00%	0	0,00%
32.100.16 PRD-ZERO-XERO	0	0,00%	0	0,00%	0	0,00%	0	0,00%	0	0,00%
32.100.17 BCD	0	0,00%	0	0,00%	0	0,00%	0	0,00%	0	0,00%
32.100.18 PCX	0	0,00%	0	0,00%	0	0,00%	0	0,00%	0	0,00%
32.100.19 BCX	0	0,00%	0	0,00%	0	0,00%	0	0,00%	0	0,00%
32.100.20 PDC	69.167	0,00%	49.853	0,00%	105.271	0,00%	137.114	0,00%	421.469	0,01%
32.100.21 BCU	13.079	0,00%	1.063.800	0,03%	6.662.082	0,08%	2.216.976	0,07%	2.883.907	0,06%
32.100.22 BCP	1.308	0,00%	13.575	0,00%	8.444	0,00%	-8.393	0,00%	103.920	0,00%
32.100.23 BBC	0	0,00%	0	0,00%	0	0,00%	0	0,00%	0	0,00%
32.100.24 LTP	0	0,00%	0	0,00%	0	0,00%	0	0,00%	0	0,00%
32.100.25 Otros (identificar)	0	0,00%	0	0,00%	0	0,00%	0	0,00%	0	0,00%
32.100 SUBTOTAL INSTRUMENTOS ESTATALES	28.058	0,00%	2.908.115	0,07%	26.496.111	0,31%	14.703.768	0,44%	14.825.899	0,32%
32.110.10 ACC-OSAN	3.002.406	0,06%	2.659.945	0,07%	3.705.137	0,04%	617.544	0,02%	636.207	0,01%
32.110.11 BEF	802.207	0,02%	4.574.582	0,12%	22.229.228	0,25%	13.470.482	0,40%	26.717.127	0,60%
32.110.12 BSF	161.689	0,00%	1.571.826	0,04%	3.639.227	0,04%	1.458.356	0,04%	3.962.248	0,09%
32.110.13 DPF	1.049.039	0,02%	2.971.856	0,08%	5.404.058	0,06%	3.074.184	0,09%	8.570.551	0,19%
32.110.14 LHF	94.359	0,00%	182.850	0,00%	1.648.624	0,02%	216.875	0,01%	394.883	0,01%
32.110.15 CC2	0	0,00%	0	0,00%	0	0,00%	0	0,00%	0	0,00%
32.110.16 BHM	0	0,00%	0	0,00%	0	0,00%	0	0,00%	0	0,00%
32.110.17 Otros (identificar)	0	0,00%	0	0,00%	0	0,00%	0	0,00%	0	0,00%
32.110 SUBTOTAL INSTRUMENTOS FINANCIEROS	5.109.700	0,10%	11.961.059	0,31%	36.626.274	0,41%	18.837.441	0,56%	40.281.016	0,90%
32.120.10 ACC-OSAN	-4.881.274	-0,10%	-2.337.604	-0,06%	-3.485.793	-0,04%	-2.113.740	-0,06%	-3.188.109	-0,07%
32.120.11 BCA	0	0,00%	0	0,00%	0	0,00%	0	0,00%	0	0,00%
32.120.12 BCS	21.454	0,00%	9.033	0,00%	39.756	0,00%	18.545	0,00%	15.747	0,00%
32.120.13 CFID-CFIV-FICE	5.318.883	0,10%	4.795.263	0,13%	10.923.347	0,13%	3.300.589	0,10%	0	0,00%
32.120.14 CFMD-CFMV	327.691	0,01%	371.113	0,01%	900.187	0,01%	-4.468.767	-0,13%	-2.130.201	-0,05%
32.120.15 DEB	645.616	0,01%	2.139.771	0,06%	8.471.452	0,10%	5.107.679	0,15%	11.611.506	0,26%
32.120.16 ECO	0	0,00%	0	0,00%	0	0,00%	0	0,00%	0	0,00%
32.120.17 ECS	0	0,00%	0	0,00%	0	0,00%	0	0,00%	0	0,00%
32.120.18 BFI	0	0,00%	0	0,00%	0	0,00%	0	0,00%	0	0,00%
32.120.19 Otros (identificar)	0	0,00%	0	0,00%	0	0,00%	0	0,00%	0	0,00%
32.120 SUBTOTAL EMPRESAS	1.432.370	0,02%	4.977.576	0,14%	16.848.949	0,20%	1.844.306	0,06%	6.308.943	0,14%
32.125.10 ASC	0	0,00%	0	0,00%	0	0,00%	0	0,00%	0	0,00%
32.125.11 SPA	0	0,00%	0	0,00%	0	0,00%	0	0,00%	0	0,00%
32.125.12 EPA	0	0,00%	0	0,00%	0	0,00%	0	0,00%	0	0,00%
32.125.13 MHE	0	0,00%	0	0,00%	0	0,00%	0	0,00%	0	0,00%
32.125.14 CSIN	0	0,00%	0	0,00%	0	0,00%	0	0,00%	0	0,00%
32.125.15 CLEA	0	0,00%	0	0,00%	0	0,00%	0	0,00%	0	0,00%
32.125.16 CREN	0	0,00%	0	0,00%	0	0,00%	0	0,00%	0	0,00%
32.125.17 RAIZ	0	0,00%	0	0,00%	0	0,00%	0	0,00%	0	0,00%
32.125.18 Otros (identificar)	0	0,00%	0	0,00%	0	0,00%	0	0,00%	0	0,00%
32.125 SUBTOTAL ACTIVOS ALTERNATIVOS NACIONALES	0	0,00%	0	0,00%	0	0,00%	0	0,00%	0	0,00%

1.4 CUADRO EXPLICATIVO DE LA RENTABILIDAD DE LA CARTERA DE INVERSIONES DE LOS FONDOS DE PENSIONES (Ejercicio Actual)											
FONDOS DE PENSIONES											
INSTRUMENTOS	TIPO A		TIPO B		TIPO C		TIPO D		TIPO E		
	RENTABILIDAD MS	RENTABILIDAD %	RENTABILIDAD MS	RENTABILIDAD %	RENTABILIDAD MS	RENTABILIDAD %	RENTABILIDAD MS	RENTABILIDAD %	RENTABILIDAD MS	RENTABILIDAD %	
32.130.10 AEE-ADR-OSAE	-4.079.405	-0,08%	-2.153.131	-0,06%	-2.770.969	-0,03%	-494.698	-0,01%	-187.861	0,00%	
32.130.11 EBC	4.154.814	0,08%	2.828.386	0,08%	6.576.283	0,08%	2.336.097	0,07%	3.457.692	0,08%	
32.130.12 TBI	0	0,00%	0	0,00%	0	0,00%	167.516	0,01%	311.010	0,01%	
32.130.13 TBE	-205.896	-0,00%	-62.345	0,00%	0	0,00%	-374.802	-0,01%	-501.241	-0,01%	
32.130.14 CDE-ECE	0	0,00%	0	0,00%	0	0,00%	0	0,00%	0	0,00%	
32.130.15 TGE	0	0,00%	0	0,00%	0	0,00%	0	0,00%	0	0,00%	
32.130.16 ABE	0	0,00%	0	0,00%	0	0,00%	0	0,00%	0	0,00%	
32.130.17 BEE-BSE	-128.721	-0,00%	-76.202	0,00%	-746.215	-0,01%	-1.771.403	-0,05%	-518.081	-0,01%	
32.130.18 CFID-CFIV	-2.665.151	-0,05%	-2.477.186	-0,07%	-7.120.234	-0,08%	-2.325.290	-0,07%	0	0,00%	
32.130.19 CFMD-CFMV	-295.888	-0,01%	-163.000	0,00%	-277.413	0,00%	4.176.519	0,13%	1.136.297	0,03%	
32.130.20 CMED-CMEV	-72.817.599	-1,44%	-38.199.494	-1,04%	-60.504.112	-0,69%	-11.231.986	-0,34%	-6.032.316	-0,13%	
32.130.21 CIED-CIEV	366	0,00%	239	0,00%	0	0,00%	0	0,00%	0	0,00%	
32.130.22 ADD	0	0,00%	0	0,00%	0	0,00%	0	0,00%	0	0,00%	
32.130.23 BCE	0	0,00%	0	0,00%	0	0,00%	0	0,00%	0	0,00%	
32.130.24 BME	0	0,00%	0	0,00%	0	0,00%	0	0,00%	0	0,00%	
32.130.25 ETFA-ETFB-ETFC	-13.797.929	-0,27%	-4.267.891	-0,12%	-406.848	0,00%	4.127.384	0,12%	-2.622.477	-0,06%	
32.130.26 OVN	0	0,00%	0	0,00%	0	0,00%	0	0,00%	0	0,00%	
32.130.27 TDP	0	0,00%	0	0,00%	0	0,00%	0	0,00%	0	0,00%	
32.130.28 ELN	0	0,00%	0	0,00%	0	0,00%	0	0,00%	0	0,00%	
32.130.29 CC3	0	0,00%	0	0,00%	0	0,00%	0	0,00%	0	0,00%	
32.130.30 Otros (identificar)	0	0,00%	0	0,00%	0	0,00%	0	0,00%	0	0,00%	
32.130 SUBTOTAL INVERSIÓN EXTRANJERA	-89.835.409	-1,77%	-44.570.624	-1,21%	-65.249.508	-0,73%	-5.390.663	-0,15%	-4.956.977	-0,09%	
32.135.10 VCPE	0	0,00%	0	0,00%	0	0,00%	0	0,00%	0	0,00%	
32.135.11 VDPE	0	0,00%	0	0,00%	0	0,00%	0	0,00%	0	0,00%	
32.135.12 CCPE	0	0,00%	0	0,00%	0	0,00%	0	0,00%	0	0,00%	
32.135.13 CDPE	0	0,00%	0	0,00%	0	0,00%	0	0,00%	0	0,00%	
32.135.14 Otros (identificar)	0	0,00%	0	0,00%	0	0,00%	0	0,00%	0	0,00%	
32.135 SUBTOTAL ACTIVOS ALTERNATIVOS EXTRANJEROS	0	0,00%	0	0,00%	0	0,00%	0	0,00%	0	0,00%	
32.140.10 ONMC-ONMV	0	0,00%	0	0,00%	0	0,00%	0	0,00%	0	0,00%	
32.140.11 FNMC-FNMV	0	0,00%	0	0,00%	0	0,00%	0	0,00%	0	0,00%	
32.140.12 WNMC-WNMV	7.994.407	0,16%	4.836.599	0,15%	12.336.387	0,12%	5.712.948	0,16%	4.194.050	0,09%	
32.140.13 ONTC-ONTV	0	0,00%	0	0,00%	0	0,00%	0	0,00%	0	0,00%	
32.140.14 FNTC-FNTV	0	0,00%	0	0,00%	0	0,00%	0	0,00%	0	0,00%	
32.140.15 WNTC-WNTV	0	0,00%	0	0,00%	0	0,00%	0	0,00%	0	0,00%	
32.140.16 FNAC-FNAV	0	0,00%	0	0,00%	0	0,00%	0	0,00%	0	0,00%	
32.140.17 FNIC-FNIV	0	0,00%	0	0,00%	0	0,00%	0	0,00%	0	0,00%	
32.140.18 ONAC-ONAV	0	0,00%	0	0,00%	0	0,00%	0	0,00%	0	0,00%	
32.140.19 ONIC-ONIV	0	0,00%	0	0,00%	0	0,00%	0	0,00%	0	0,00%	
32.140.20 WNAC-WNAV	0	0,00%	0	0,00%	0	0,00%	0	0,00%	0	0,00%	
32.140.21 WNIC-WNIV	0	0,00%	0	0,00%	0	0,00%	0	0,00%	0	0,00%	
32.140.22 XNAC-XNAV	0	0,00%	0	0,00%	0	0,00%	0	0,00%	0	0,00%	
32.140.23 XNIC-XNIV	0	0,00%	0	0,00%	0	0,00%	0	0,00%	0	0,00%	
32.140.24 XNMC-XNMV	0	0,00%	0	0,00%	0	0,00%	0	0,00%	0	0,00%	
32.140.25 XNTC-XNTV	0	0,00%	0	0,00%	0	0,00%	0	0,00%	0	0,00%	
32.140.26 YNAC-YNAV	0	0,00%	0	0,00%	0	0,00%	0	0,00%	0	0,00%	
32.140.27 YNIC-YNIV	0	0,00%	0	0,00%	0	0,00%	0	0,00%	0	0,00%	
32.140.28 YNMC-YNMV	0	0,00%	0	0,00%	0	0,00%	0	0,00%	0	0,00%	
32.140.29 YNTC-YNTV	0	0,00%	0	0,00%	0	0,00%	0	0,00%	0	0,00%	
32.140.30 Otros (SNT)	-649.504	-0,01%	-605.842	-0,02%	-1.874.179	-0,02%	-737.311	-0,02%	-1.279.230	-0,03%	
32.140 SUBTOTAL DERIVADOS NACIONALES	7.344.903	0,15%	4.230.757	0,13%	10.462.208	0,10%	4.975.637	0,14%	2.914.820	0,06%	
32.150.10 OEMC-OEMV	0	0,00%	0	0,00%	0	0,00%	0	0,00%	0	0,00%	
32.150.11 FEMC-FEMV	0	0,00%	0	0,00%	0	0,00%	0	0,00%	0	0,00%	
32.150.12 WEMC-WEMV	-6.803.555	-0,13%	-2.865.311	-0,07%	-1.184.753	-0,01%	-2.016.220	-0,06%	391.018	0,01%	
32.150.13 OETC-OETV	0	0,00%	0	0,00%	0	0,00%	0	0,00%	0	0,00%	
32.150.14 FETC-FETV	0	0,00%	0	0,00%	0	0,00%	0	0,00%	0	0,00%	
32.150.15 WETC-WETV	0	0,00%	0	0,00%	0	0,00%	0	0,00%	0	0,00%	
32.150.16 FEAC-FAEV	0	0,00%	0	0,00%	0	0,00%	0	0,00%	0	0,00%	
32.150.17 FEIC-FEIV	0	0,00%	0	0,00%	0	0,00%	0	0,00%	0	0,00%	
32.150.18 OEAC-OEAV	0	0,00%	0	0,00%	0	0,00%	0	0,00%	0	0,00%	
32.150.19 OEIC-OEIV	0	0,00%	0	0,00%	0	0,00%	0	0,00%	0	0,00%	
32.150.20 WEAC-WEAV	0	0,00%	0	0,00%	0	0,00%	0	0,00%	0	0,00%	
32.150.21 WEIC-WEIV	0	0,00%	0	0,00%	0	0,00%	0	0,00%	0	0,00%	
32.150.22 XEAC-XEAV	0	0,00%	0	0,00%	0	0,00%	0	0,00%	0	0,00%	
32.150.23 XEIC-XEIV	0	0,00%	0	0,00%	0	0,00%	0	0,00%	0	0,00%	
32.150.24 XEMC-XEMV	0	0,00%	0	0,00%	0	0,00%	0	0,00%	0	0,00%	
32.150.25 XENC-XENV	0	0,00%	0	0,00%	0	0,00%	0	0,00%	0	0,00%	
32.150.26 XETC-XETV	0	0,00%	0	0,00%	0	0,00%	0	0,00%	0	0,00%	
32.150.27 YEAC-YEAV	0	0,00%	0	0,00%	0	0,00%	0	0,00%	0	0,00%	
32.150.28 YEIC-YEIV	0	0,00%	0	0,00%	0	0,00%	0	0,00%	0	0,00%	
32.150.29 YEMC-YEMV	78.153	0,00%	-123.205	0,00%	156.937	0,00%	48.319	0,00%	-299.166	-0,01%	
32.150.30 YENC-YENV	0	0,00%	0	0,00%	0	0,00%	0	0,00%	0	0,00%	
32.150.31 YETC-YETV	0	0,00%	0	0,00%	0	0,00%	0	0,00%	0	0,00%	
32.150.32 Otros (identificar)	0	0,00%	0	0,00%	0	0,00%	0	0,00%	0	0,00%	
32.150 SUBTOTAL DERIVADOS EXTRANJEROS	-6.725.402	-0,13%	-2.788.516	-0,07%	-1.027.816	-0,01%	-1.967.901	-0,06%	91.852	0,00%	
32.160 TOTAL	-82.645.780	-1,63%	-23.281.633	-0,63%	24.156.218	0,28%	33.002.588	0,99%	59.465.553	1,33%	
	32.205	32.210	32.215	32.220	32.225	32.230	32.235	32.240	32.245	32.250	

1.5 VALORES Y RENTABILIDAD DE LA CUOTA						
CÓDIGO	CONCEPTO	FONDO TIPO A	FONDO TIPO B	FONDO TIPO C	FONDO TIPO D	FONDO TIPO E
33.100	Valor cuota final del ejercicio actual	43.445,26	38.288,64	43.512,45	33.054,84	40.296,15
33.110	Valor cuota final del ejercicio anterior	40.910,62	36.445,64	42.028,26	32.465,08	39.918,97
33.120	Valor cuota final del ejercicio anterior (actualizado)	41.675,53	37.127,07	42.814,07	33.072,08	40.665,34
33.130	Rentabilidad nominal de la cuota del ejercicio	6,20%	5,06%	3,53%	1,82%	0,94%
33.140	Rentabilidad real de la cuota del ejercicio	4,25%	3,13%	1,63%	-0,05%	-0,91%

1.6 NÚMERO DE CUENTAS						
EJERCICIO ACTUAL						
CÓDIGO	CUENTAS	FONDO TIPO A	FONDO TIPO B	FONDO TIPO C	FONDO TIPO D	FONDO TIPO E
33.200	Número de cuentas de capitalización individual de cotizaciones obligatorias	164.379	137.187	270.796	153.799	110.630
33.205	Número de cuentas de capitalización de afiliado voluntario	649	446	2.017	1.938	1.858
33.210	Número de cuentas de capitalización individual de cotizaciones voluntarias	83.835	29.264	67.192	21.329	51.040
33.215	Número de cuentas individuales de ahorro previsional voluntario colectivo	170	54	107	13	66
33.220	Número de cuentas de capitalización individual de depósitos convenidos	14.502	5.057	12.473	4.301	9.867
33.230	Número de cuentas de ahorro voluntario	64.027	33.603	106.409	66.190	51.502
33.240	Número de cuentas de ahorro indemnización	2.943	2.721	19.800	1.810	2.285

1.7 DESGLOSE DE LAS CUENTAS DE CAPITALIZACION INDIVIDUAL						
EJERCICIO ACTUAL						
CÓDIGO	CUENTAS	FONDO TIPO A	FONDO TIPO B	FONDO TIPO C	FONDO TIPO D	FONDO TIPO E
33.300	Número de cuentas de capitalización individual de cotizaciones voluntarias de afiliados	62.912	22.355	52.030	16.987	36.345
33.310	Número de cuentas de capitalización individual de cotizaciones voluntarias de trabajadores no afiliados	20.923	6.909	15.162	4.342	14.695
33.320	Número de cuentas individuales de ahorro previsional voluntario colectivo afiliados	105	30	61	6	50
33.330	Número de cuentas individuales de ahorro previsional voluntario colectivo de no afiliados	65	24	46	7	16
33.340	Número de cuentas de capitalización individual de depósitos convenidos de afiliados	11.986	4.144	10.418	3.720	7.813
33.350	Número de cuentas de capitalización individual de depósitos convenidos de trabajadores no afiliados	2.516	913	2.055	581	2.054

1.8 NÚMERO DE CUENTAS						
EJERCICIO ANTERIOR						
CÓDIGO	CUENTAS	FONDO TIPO A	FONDO TIPO B	FONDO TIPO C	FONDO TIPO D	FONDO TIPO E
33.400	Número de cuentas de capitalización individual de cotizaciones obligatorias	137.634	131.346	254.003	132.866	148.686
33.405	Número de cuentas de capitalización individual de afiliado voluntario	449	319	1.673	1.566	1.607
33.410	Número de cuentas de capitalización individual de cotizaciones voluntarias	70.197	25.326	57.522	19.937	59.858
33.415	Número de cuentas individuales de ahorro previsional voluntario colectivo	143	43	87	10	80
33.420	Número de cuentas de capitalización individual de depósitos convenidos	11.240	4.124	10.730	4.010	12.325
33.430	Número de cuentas de ahorro voluntario	54.872	30.739	101.161	63.345	59.393
33.440	Número de cuentas de ahorro indemnización	2.685	2.609	19.534	1.822	2.744

1.9 DESGLOSE DE LAS CUENTAS DE CAPITALIZACION INDIVIDUAL						
EJERCICIO ANTERIOR						
CÓDIGO	CUENTAS	FONDO TIPO A	FONDO TIPO B	FONDO TIPO C	FONDO TIPO D	FONDO TIPO E
33.500	Número de cuentas de capitalización individual de cotizaciones voluntarias de afiliados	52.527	19.408	45.266	16.010	48.285
33.510	Número de cuentas de capitalización individual de cotizaciones voluntarias de trabajadores no afiliados	17.670	5.918	12.256	3.927	11.573
33.520	Número de cuentas de capitalización individual de ahorro previsional colectivo de afiliados	87	22	49	6	65
33.530	Número de cuentas de capitalización individual de ahorro previsional colectivo de no afiliados	56	21	38	4	15
33.540	Número de cuentas de capitalización individual de depósitos convenidos de afiliados	9.182	3.375	8.981	3.393	10.671
33.550	Número de cuentas de capitalización individual de depósitos convenidos de trabajadores no afiliados	2.058	749	1.749	617	1.654

1.10		NÚMERO DE CUENTAS ENVIADAS HACIA OTRAS ADMINISTRADORAS O INSTITUCIONES AUTORIZADAS				
EJERCICIO ACTUAL						
CÓDIGO	CUENTAS	FONDO TIPO A	FONDO TIPO B	FONDO TIPO C	FONDO TIPO D	FONDO TIPO E
33.600	Número de cuentas de capitalización individual de cotizaciones obligatorias	3.526	1.786	3.422	386	1.240
33.605	Número de cuentas de capitalización individual de afiliado voluntario	16	2	0	2	4
33.610	Número de cuentas de capitalización individual de cotizaciones voluntarias	614	136	576	40	280
33.615	Número de cuentas de capitalización individual de ahorro previsional voluntario colectivo	0	0	0	0	0
33.620	Número de cuentas de capitalización individual de depósitos convenidos	68	26	48	10	26
33.630	Número de cuentas de ahorro voluntario	264	96	312	40	128
33.640	Número de cuentas de ahorro indemnización	122	56	236	32	36

1.11		NÚMERO DE CUENTAS RECIBIDAS DESDE OTRAS ADMINISTRADORAS O INSTITUCIONES AUTORIZADAS				
EJERCICIO ACTUAL						
CÓDIGO	CUENTAS	FONDO TIPO A	FONDO TIPO B	FONDO TIPO C	FONDO TIPO D	FONDO TIPO E
33.700	Número de cuentas de capitalización individual de cotizaciones obligatorias	1.342	449	874	53	254
33.705	Número de cuentas de capitalización individual de afiliado voluntario	6	0	0	0	1
33.710	Número de cuentas de capitalización individual de cotizaciones voluntarias	155	17	127	5	74
33.715	Número de cuentas de capitalización individual de ahorro previsional voluntario colectivo	0	0	0	0	0
33.720	Número de cuentas de capitalización individual de depósitos convenidos	20	2	15	0	14
33.730	Número de cuentas de ahorro voluntario	65	18	82	8	42
33.740	Número de cuentas de ahorro indemnización	18	14	26	0	9

1.12		NÚMERO DE CUENTAS ENVIADAS HACIA OTROS FONDOS DE PENSIONES MISMA ADMINISTRADORA				
EJERCICIO ACTUAL						
CÓDIGO	CUENTAS	FONDO TIPO A	FONDO TIPO B	FONDO TIPO C	FONDO TIPO D	FONDO TIPO E
33.800	Número de cuentas de capitalización individual de cotizaciones obligatorias	31.921	14.229	22.861	8.334	40.022
33.805	Número de cuentas de capitalización individual de afiliado voluntario	241	75	121	23	260
33.810	Número de cuentas de capitalización individual de cotizaciones voluntarias	30.781	7.786	12.127	3.432	33.101
33.815	Número de cuentas de capitalización individual de ahorro previsional voluntario colectivo	149	21	36	2	128
33.820	Número de cuentas de capitalización individual de depósitos convenidos	8.082	1.600	2.872	753	9.241
33.830	Número de cuentas de ahorro voluntario	19.285	6.437	13.240	6.377	21.426
33.840	Número de cuentas de ahorro indemnización	392	292	290	67	555

1.13		NÚMERO DE CUENTAS RECIBIDAS DESDE OTROS FONDOS DE PENSIONES MISMA ADMINISTRADORA				
EJERCICIO ACTUAL						
CÓDIGO	CUENTAS	FONDO TIPO A	FONDO TIPO B	FONDO TIPO C	FONDO TIPO D	FONDO TIPO E
33.900	Número de cuentas de capitalización individual de cotizaciones obligatorias	46.250	22.768	38.805	19.905	53.715
33.905	Número de cuentas de capitalización individual de afiliado voluntario	333	127	201	84	376
33.910	Número de cuentas de capitalización individual de cotizaciones voluntarias	45.044	13.026	19.903	9.492	45.524
33.915	Número de cuentas de capitalización individual de ahorro previsional voluntario colectivo	204	43	47	12	176
33.920	Número de cuentas de capitalización individual de depósitos convenidos	11.121	2.362	4.607	2.260	12.233
33.930	Número de cuentas de ahorro voluntario	28.689	10.765	21.466	14.810	30.205
33.940	Número de cuentas de ahorro indemnización	634	460	514	181	797

2.1 CUADRO RECAUDACION DEL TRIMESTRE

50.000 RECAUDACIÓN DEL TRIMESTRE DESDE: ENERO-MARZO 2018 (EN MILES DE PESOS)				
NOMBRE DE LA AFP: AFP CUPRUM S.A.				
R.U.T. : 98.001.000-7				
FECHA: 2018-03-01				
50.100 RECAUDACIÓN POR CONCEPTO	50.110 ABONO MES DE RECAUDACIÓN	50.120 ABONO MES SIGUIENTE AL DE RECAUDACIÓN	50.130 TOTALES	
50.140 COTIZACIONES OBLIGATORIAS	248.805.312	6.068.193	254.873.505	
50.141 COTIZACIONES VOLUNTARIAS	15.564.570	343.103	15.907.673	
50.142 DEPÓSITOS CONVENIDOS	9.220.548	489.300	9.709.848	
50.143 DEPÓSITOS DE AHORRO PREVISIONAL VOLUNTARIO	3.091.622	639.808	3.731.430	
50.144 DEPÓSITOS DE AHORRO VOLUNTARIO	37.653.491	3.785.817	41.439.308	
50.145 APORTES DE INDEMNIZACIÓN	93.579	13.940	107.519	
50.146 COTIZACIONES DE AFILIADOS VOLUNTARIOS	65.938	10.852	76.790	
50.147 DEPÓSITOS DE AHORRO PREVISIONAL VOLUNTARIO COLECTIVO	37.495	7	37.502	
50.150 TOTAL RECAUDACIÓN DEL TRIMESTRE	314.532.555	11.351.020	325.883.575	
50.160 RECAUDACIÓN NORMAL	283.395.398	1.100.266	284.495.664	
50.170 RECAUDACIÓN ATRASADA	31.137.157	10.250.754	41.387.911	
50.180 RECAUDACIÓN DE MESES ANTERIORES	12.655.868	0	12.655.868	
50.185 RECAUDACIÓN POR INTERNET MODALIDAD ELECTRONICA	303.608.441	6.954.052	310.562.493	
50.190 RECAUDACIÓN POR INTERNET MODALIDAD MIXTA	2.281.889	1.150.787	3.432.676	
50.195 TOTAL RECAUDACIÓN MANUAL	8.642.225	3.246.181	11.888.406	
50.200 RECAUDACIÓN POR MES	50.210 ABONO MES DE RECAUDACIÓN	50.220 ABONO MES SIGUIENTE AL DE RECAUDACIÓN	50.230 TOTALES	
50.240 RECAUDACIÓN DEL PRIMER MES	111.747.257	4.096.067	115.843.324	
50.250 RECAUDACIÓN DEL SEGUNDO MES	98.201.584	2.734.951	100.936.535	
50.260 RECAUDACIÓN DEL TERCER MES	104.583.714	4.520.002	109.103.716	
50.270 TOTAL RECAUDACIÓN DEL TRIMESTRE	314.532.555	11.351.020	325.883.575	
50.300 INSTITUCIONES RECAUDADORAS			50.320 TOTAL RECAUDACIÓN DEL TRIMESTRE	
50.300 OFICINAS PROPIAS	50.311 INSTITUCIONES FINANCIERAS	50.312 OTRAS INSTITUCIONES		
0	324.650.018	1.233.557	325.883.575	

50.400 DESTINO FINAL DE LA RECAUDACIÓN	50.140 DURANTE EL MISMO MES DE LA RECAUDACIÓN	50.420 DURANTE EL MES SIGUIENTE AL DE RECAUDACIÓN	50.430 TOTALES
50.500 RECAUDACIÓN DEL PRIMER MES			
50.510 A CUENTAS PERSONALES	109.916.815	4.035.388	113.952.203
50.520 A REZAGOS	1.828.561	59.927	1.888.488
50.530 A TRASPASAR O TRANSFERIR A OTRAS ENTIDADES	1.881	752	2.633
50.540 PASIVO EXIGIBLE	0	138.758	138.758
50.550 TOTAL RECAUDACIÓN DEL PRIMER MES	111.747.257	4.234.825	115.982.082
50.600 RECAUDACIÓN DEL SEGUNDO MES			
50.610 A CUENTAS PERSONALES	96.456.885	2.685.924	99.142.809
50.620 A REZAGOS	1.742.826	49.027	1.791.853
50.630 A TRASPASAR O TRANSFERIR A OTRAS ENTIDADES	1.873	0	1.873
50.640 PASIVO EXIGIBLE	0	60.110	60.110
50.650 TOTAL RECAUDACIÓN DEL SEGUNDO MES	98.201.584	2.795.061	100.996.645
50.700 RECAUDACIÓN DEL TERCER MES			
50.710 A CUENTAS PERSONALES	103.104.433	4.323.738	107.428.171
50.720 A REZAGOS	1.477.012	196.264	1.673.276
50.730 A TRASPASAR O TRANSFERIR A OTRAS ENTIDADES	2.269	0	2.269
50.740 PASIVO EXIGIBLE	0	197.234	197.234
50.750 TOTAL RECAUDACIÓN DEL TERCER MES	104.583.714	4.717.236	109.300.950

2.2 CUADRO DE COTIZACIONES, DEPOSITOS Y APORTES DECLARADOS Y NO PAGADOS

51.100 CUADRO DE COTIZACIONES, DEPOSITOS Y APORTES DECLARADOS Y NO PAGADOS AL MES DE MARZO DE 2018

NOMBRE DE LA AFP: AFP CUPRUM S.A.

RUT: 76.240.079-0

FECHA: 2018-03-31 (Cifras en miles de Pesos)

PERIODO DECLARACIÓN ANTERIOR (Segun Timbre de caja) CODIGO	SALDO INICIAL Y GENERACIÓN	PAGOS DEL MES		SALDO NOMINAL	SALDO ACTUALIZADO	CANTIDAD PLANILLAS	CANTIDAD RESOLUCIONES	CANTIDAD JUICIOS	CANTIDAD EMPLEADORES	CANTIDAD AFILIADOS
		PREJUDICIAL	JUDICIAL							
51.101 12 meses o más	22.029.515	498	74.907	21.954.110	288.433.818	97.660	99.426	88.384	35.312	458.811
51.102 11 meses	273.365	0	6.086	267.279	372.480	1.297	1.118	1.118	1.118	2.310
51.103 10 meses	268.771	0	9.662	259.109	351.921	1.265	1.059	1.059	1.059	2.261
51.104 9 meses	272.150	0	9.054	263.096	347.208	1.256	1.048	1.048	1.045	2.299
51.105 8 meses	263.696	0	6.998	256.698	330.473	1.233	1.039	1.039	1.036	2.305
51.106 7 meses	278.230	36	8.417	269.777	337.518	1.336	1.125	1.125	1.125	2.235
51.107 6 meses	266.397	0	19.725	246.672	299.288	1.364	1.126	1.126	1.154	2.216
51.108 5 meses	306.258	3.396	18.298	284.564	335.644	1.456	1.231	1.231	1.257	2.454
51.109 4 meses	363.706	38.265	11.070	314.371	359.546	1.604	1.375	132	1.375	2.671
51.110 3 meses	499.777	69.619	17.151	413.007	458.768	1.794	1.512	131	1.512	3.308
51.111 2 meses	635.116	160.975	17.189	456.952	493.371	2.245	27	27	1.911	3.679
51.112 1 mes	1.698.894	889.975	6.808	802.111	839.329	3.283	19	17	2.766	6.224
51.113 mes en curso	2.279.692	707.699	0	1.571.993	1.601.390	6.179	1	0	5.094	12.081
51.120 totales	29.435.567	1.870.463	205.365	27.359.739	294.560.754	121.972	105.685	92.938	41.218	502.854

2.3 CUADRO DE COTIZACIONES, DEPOSITOS Y APORTES DECLARADOS Y NO PAGADOS CLASIFICADOS POR ACTIVIDADES ECONÓMICAS Y REGIONES GEOGRÁFICAS

51:200 CUADRO DE COTIZACIONES, DEPOSITOS Y APORTES DECLARADOS Y NO PAGADOS CLASIFICADOS POR ACTIVIDADES ECONÓMICAS Y REGIONES GEOGRÁFICAS AL MES DE MARZO DE 2018																	
NOMBRE DE LA AFP:		AFP CUPRUM S.A.															
RUT:		76.240.079-0															
FECHA: 2018-03-31		(Cifras en miles de Pesos)															
CLASIFICADOR DE ACTIVIDADES ECONÓMICAS		DISTRIBUCIÓN POR REGIONES GEOGRÁFICAS															
CÓDIGO	UNIDADES PRODUCTIVAS	I	II	III	IV	V	VI	VII	VIII	IX	X	XI	XII	XIII	XIV	XV	TOTAL
51.201	AGRICULTURA, GANADERÍA, CAZA Y SILVICULTURA	8.269	21.885	372.630	326.632	343.620	553.261	730.633	1.023.899	212.171	244.096	11.274	28.059	816.084	85.303	337	4.778.153
51.202	PESCA	87.786	228.437	54.460	523.167	567.008	0	26.941	464.541	1.873	925.532	8.709	209.054	597.573	8.963	89.540	3.793.584
51.203	EXPLOTACIÓN DE MINAS Y CANTERAS	199.067	1.435.066	1.966.845	1.098.991	166.125	231.140	118.542	439.218	21.070	43.232	5.810	8.942	2.239.949	6	39.861	8.013.864
51.204	INDUSTRIAS MANUFACTURERAS NO METÁLICAS	205.392	658.010	468.154	601.878	1.337.463	794.744	622.684	2.790.233	1.035.052	1.377.289	120.011	92.852	17.120.918	688.911	188.145	28.101.736
51.205	INDUSTRIAS MANUFACTURERAS METÁLICAS	2.309.744	3.066.701	159.731	828.307	1.589.916	705.302	374.389	3.526.877	539.984	864.178	32.923	15.748	13.610.278	109.392	666.125	28.399.595
51.206	SUMINISTRO DE ELECTRICIDAD, GAS Y AGUA	0	14.049	0	32.062	3.849	4.603	5.469	9.193	2.682	1.919	0	155	40.159	0	1.921	116.061
51.207	CONSTRUCCIÓN	858.797	7.027.971	977.252	1.382.129	2.600.264	857.182	744.137	4.810.509	1.198.406	1.421.178	55.806	124.652	20.214.732	338.337	140.586	42.751.938
51.208	COMERCIO AL POR MAYOR Y MENOR; REP.VEHICULOS AUTOMOTORES/ENSERES DOMÉSTICOS	1.112.429	4.661.720	1.140.084	809.416	3.421.446	1.692.805	862.892	4.141.897	1.165.625	2.067.287	90.888	328.001	25.699.811	276.301	208.574	47.679.176
51.209	HOTELES Y RESTAURANTES	106.834	630.905	46.519	344.062	775.159	215.554	67.610	598.894	200.596	422.734	6.925	139.602	2.617.557	52.288	21.672	6.246.911
51.210	TRANSPORTE, ALMACENAMIENTO Y COMUNICACIONES	379.770	2.801.681	323.049	425.297	1.861.280	1.018.391	462.527	2.180.683	275.600	1.898.057	144.378	154.753	9.869.872	226.276	126.569	22.148.183
51.211	INTERMEDIACIÓN FINANCIERA	23.305	500.608	123.782	115.397	432.196	214.267	44.265	236.130	17.942	38.035	15.066	4.235	2.814.898	12.581	1.797	4.594.504
51.212	ACTIVIDADES INMOBILIARIAS, EMPRESARIALES Y DE ALQUILER	443.217	3.661.239	605.048	978.182	3.461.142	549.758	1.045.051	3.238.221	702.969	1.174.773	42.342	607.716	27.404.077	146.554	76.342	44.136.631
51.213	ADMINISTRACIÓN PÚBLICA Y DEFENSA; PLANES DE SEGURIDAD SOCIAL, AFILIACIÓN OBLIGATORIA	0	953	0	77.312	102.892	12.588	632.606	70.075	603	38.162	0	0	28.981	314.483	0	1.278.655
51.214	ENSEÑANZA	164.821	958.556	426.297	195.086	2.164.980	2.599.105	262.446	857.386	1.781.845	595.401	126	27.531	10.602.609	486.063	19.815	21.142.067
51.215	SERVICIOS SOCIALES Y DE SALUD	10.425	124.888	623.225	39.320	309.498	120.561	46.921	156.728	256.612	65.489	0	2.237	4.492.265	10.140	2.061	6.260.370
51.216	OTRAS ACTIVIDADES DE SERVICIOS COMUNITARIAS, SOCIALES Y PERSONALES	271.605	2.562.975	1.329.845	1.151.232	1.643.669	1.561.301	698.091	1.440.252	458.009	1.368.099	25.506	221.075	12.083.692	73.282	42.015	24.930.648
51.217	CONSEJO DE ADMINISTRACIÓN DE EDIFICIOS Y CONDOMINIOS	0	2.185	0	3.403	514	0	197	760	51	0	0	0	9.701	0	0	16.811
51.218	ORGANIZACIONES Y ORGANOS EXTRATERRITORIALES	0	0	0	0	171.478	0	0	0	0	0	0	0	390	0	0	171.868
51.220	TOTALES	6.181.461	28.357.829	8.616.921	8.931.873	20.952.499	11.130.562	6.745.401	25.985.496	7.871.090	12.545.461	559.764	1.964.612	150.263.546	2.828.880	1.625.360	294.560.755

2.4 CUADRO DE COTIZACIONES, DEPOSITOS NO PAGADOS NI DECLARADOS

51.300 COTIZACIONES, DEPOSITOS NO PAGADOS NI DECLARADOS AL MES DE MARZO DE 2018

NOMBRE DE LA AFP: AFP CUPRUM S.A.
 RUT: 76.240.079-0
 FECHA: 2018-03-31 (Cifras en miles de Pesos)

PERIODO DECLARACIÓN ANTERIOR (Segun Timbre de caja) CODIGO	SALDO INICIAL Y GENERACIÓN	PAGOS DEL MES		ACLARACIONES	SALDO NOMINAL	SALDO ACTUALIZADO	CANTIDAD RESOLUCIONES	CANTIDAD JUICIOS	CANTIDAD EMPLEADORE S	CANTIDAD AFILIADOS
		PREJUDICIAL	JUDICIAL							
51.301 12 meses o más	16.082.256	2.788	11.520	173.194	15.894.754	51.278.344	28.533	22.820	20.861	279.723
51.302 11 meses	425.296	701	352	7.052	417.191	625.453	2.694	1.333	5.083	5.864
51.303 10 meses	451.614	989	353	8.874	441.398	645.677	2.527	1.178	5.368	6.112
51.304 9 meses	463.999	970	303	10.609	452.117	646.437	2.452	1.107	5.488	6.261
51.305 8 meses	451.096	1.069	188	10.682	439.157	612.009	2.248	916	5.319	6.086
51.306 7 meses	487.839	1.654	20	11.648	474.517	644.489	1.946	802	5.542	6.401
51.307 6 meses	461.525	1.464	0	10.237	449.824	593.632	1.535	470	5.360	6.161
51.308 5 meses	472.663	3.021	0	10.818	458.824	590.690	1.353	303	5.425	6.213
51.309 4 meses	475.568	2.253	0	11.768	461.547	577.441	1.182	160	5.422	6.200
51.310 3 meses	491.595	2.528	0	13.060	476.007	577.539	1.015	9	5.504	6.303
51.311 2 meses	503.257	2.406	0	14.996	485.855	573.066	844	4	5.580	6.364
51.312 1 mes	523.188	5.028	0	16.241	501.919	574.045	664	3	5.622	6.415
51.313 mes en curso	600.133	6.382	0	75.172	518.579	576.038	482	0	5.732	6.527
51.320 totales	21.890.029	31.253	12.736	374.351	21.471.689	58.514.860	28.557	22.842	24.218	354.630

2.5 CUADRO DE COTIZACIONES, DEPOSITOS Y APORTES NO PAGADOS NI DECLARADOS CLASIFICADOS POR ACTIVIDADES ECONÓMICAS Y REGIONES GEOGRÁFICAS

51.400 CUADRO DE COTIZACIONES, DEPOSITOS Y APORTES NO PAGADOS NI DECLARADOS CLASIFICADOS POR ACTIVIDADES ECONÓMICAS Y REGIONES GEOGRÁFICAS AL MES DE MARZO DE 2018																	
NOMBRE DE LA AFP:		AFP CUPRUM S.A.															
RUT:		76.240.079-0															
FECHA: 2018-03-31		(Cifras en miles de Pesos)															
CLASIFICADOR DE ACTIVIDADES ECONÓMICAS		DISTRIBUCIÓN POR REGIONES GEOGRÁFICAS															
CÓDIGO	UNIDADES PRODUCTIVAS	I	II	III	IV	V	VI	VII	VIII	IX	X	XI	XII	XIII	XIV	XV	TOTAL
51.401	AGRICULTURA, GANADERIA, CAZA Y SILVICULTURA	7.868	19.357	13.545	45.647	124.789	132.671	115.528	120.600	36.774	62.215	1.568	2.955	449.516	22.434	771	1.156.238
51.402	PESCA	1.255	2.579	347	953	9.274	0	15.633	8.584	1.141	94.492	10.947	2.937	87.893	0	6.334	242.369
51.403	EXPLOTACIÓN DE MINAS Y CANTERAS	115.361	210.988	56.582	43.863	13.128	10.988	4.774	10.100	2.358	136	0	843	364.832	0	3.125	837.078
51.404	INDUSTRIAS MANUFACTURERAS NO METÁLICAS	42.974	214.274	117.090	113.129	232.540	53.303	54.505	214.571	30.002	179.896	6.783	36.443	3.444.306	11.419	11.477	4.762.712
51.405	INDUSTRIAS MANUFACTURERAS METÁLICAS	39.392	197.412	48.798	74.586	48.183	46.248	20.765	109.277	24.079	109.577	1.147	25.605	1.550.234	4.021	3.540	2.302.864
51.406	SUMINISTRO DE ELECTRICIDAD, GAS Y AGUA	530	13.060	0	1.508	52.571	2.383	524	65.298	1.736	16.292	1.573	3.731	96.797	0	0	256.003
51.407	CONSTRUCCIÓN	233.119	675.796	152.066	169.635	336.864	132.018	109.672	354.010	70.210	168.183	13.137	32.597	3.049.412	13.649	17.419	5.527.787
51.408	COMERCIO AL POR MAYOR Y MENOR; REP.VEHICULOS AUTOMOTORES/ENSERES DOMÉSTICOS	270.441	738.161	48.690	211.186	508.934	185.776	138.904	304.745	72.507	246.552	45.196	21.783	6.463.400	34.818	20.314	9.311.407
51.409	HOTELES Y RESTAURANTES	45.069	135.225	18.005	45.347	100.642	54.809	35.746	66.225	16.630	47.626	24.428	12.613	652.604	2.113	16.769	1.273.851
51.410	TRANSPORTE, ALMACENAMIENTO Y COMUNICACIONES	100.837	319.666	50.604	74.742	220.076	71.846	24.826	110.239	97.044	196.878	29.796	14.166	1.907.560	12.300	19.835	3.250.415
51.411	INTERMEDIACIÓN FINANCIERA	14.582	37.578	4.646	30.754	71.188	40.381	16.089	46.067	9.252	26.082	189	2.881	2.213.838	1.247	2.461	2.517.235
51.412	ACTIVIDADES INMOBILIARIAS, EMPRESARIALES Y DE ALQUILER	105.014	555.552	71.173	217.439	431.553	176.558	58.486	399.352	74.326	170.133	13.448	9.501	8.776.116	18.903	5.624	11.083.178
51.413	ADMINISTRACIÓN PÚBLICA Y DEFENSA; PLANES DE SEGURIDAD SOCIAL, AFILIACIÓN OBLIGATORIA	43.287	56.347	5.995	117.300	128.695	177.520	171.781	94.098	94.314	25.208	9.129	4.554	504.286	19.621	22.339	1.474.474
51.414	ENSEÑANZA	29.925	120.301	11.637	29.941	165.440	508.011	50.215	131.780	61.616	94.495	3.046	7.197	769.207	10.984	97	1.993.892
51.415	SERVICIOS SOCIALES Y DE SALUD	109.221	123.733	2.987	42.555	132.887	201.871	13.836	120.650	81.579	33.089	0	3.140	1.055.017	5.780	10.433	1.936.778
51.416	OTRAS ACTIVIDADES DE SERVICIOS COMUNITARIAS, SOCIALES Y PERSONALES	166.050	599.058	187.325	270.433	568.779	187.867	150.940	418.308	121.139	178.378	71.541	25.359	7.486.496	39.249	16.965	10.487.887
51.417	CONSEJO DE ADMINISTRACIÓN DE EDIFICIOS Y CONDOMINIOS	990	9.542	0	3.807	3.148	0	0	385	146	0	0	0	56.452	0	0	74.470
51.418	ORGANIZACIONES Y ÓRGANOS EXTRATERRITORIALES	0	185	469	0	11.097	0	590	5.881	0	0	0	0	8.000	0	0	26.222
51.420	TOTALES	1.325.915	4.028.814	789.959	1.492.825	3.159.788	1.982.250	982.814	2.580.170	794.853	1.649.232	231.928	206.305	38.935.966	196.538	157.503	58.514.860

I

**FONDOS DE PENSIONES CUPRUM
NOTAS A LOS ESTADOS FINANCIEROS
AL 31 DE MARZO DE 2018 Y 2017**

INDICE

CONTENIDO	PAGINA
NOTA 1. ASPECTOS LEGALES DE LOS FONDOS DE PENSIONES	02
NOTA 2. RESUMEN DE CRITERIOS CONTABLES APLICADOS	02
NOTA 3. CAMBIOS CONTABLES	04
NOTA 4. VALORES POR DEPOSITAR Y EN TRANSITO	04
NOTA 5. DIVERSIFICACION DE LA CARTERA DE INVERSIONES	05
NOTA 6. CUSTODIA DE LAS CARTERAS DE INVERSIONES	06
NOTA 7. EXCESOS Y DEFICIT DE INVERSION	08
NOTA 8. CARGOS EN CUENTAS CORRIENTES BANCARIAS	17
NOTA 9. RECAUDACION CLASIFICADA	17
NOTA 10. DESCUADRATURAS MENORES EN PLANILLAS DE RECAUDACION	18
NOTA 11. RECAUDACION POR ACLARAR	19
NOTA 12. TRANSFERENCIAS CON EL ANTIGUO SISTEMA PREVISIONAL	19
NOTA 13. BENEFICIOS	20
NOTA 14. RETIROS DE AHORRO	21
NOTA 15. DIFERENCIAS POR ACLARAR	21
NOTA 16. DEVOLUCION A EMPLEADORES Y AFILIADOS POR PAGOS EN EXCESO	21
NOTA 17. COMISIONES DEVENGADAS	22
NOTA 18. IMPUESTOS RETENIDOS	24
NOTA 19. PROVISION, IMPUESTOS Y OTROS	24
NOTA 20. ENCAJE	25
NOTA 21. CONSIGNACIONES DE EMPLEADORES ENVIADAS POR LOS TRIBUNALES	25
NOTA 22. PATRIMONIO DE LOS FONDOS DE PENSIONES	26
NOTA 23. COTIZACIONES IMPAGAS	30
NOTA 24. VALOR DE LA CUOTA	30
NOTA 25. CHEQUES PROTESTADOS DE COTIZACIONES PARA LOS FONDOS DE PENSIONES	30
NOTA 26. ESTADO DE VARIACION PATRIMONIAL	31
NOTA 27. BONOS DE RECONOCIMIENTO	35
NOTA 28. PRIMAS DEL SEGURO DE INVALIDEZ Y SOBREVIVENCIA	37
NOTA 29. HECHOS POSTERIORES	41
NOTA 30. HECHOS RELEVANTES	41

**FONDOS DE PENSIONES CUPRUM
NOTAS EXPLICATIVAS A LOS ESTADOS FINANCIEROS
AL 31 DE MARZO DE 2018 Y 2017
(EN MILES DE PESOS)**

NOTA 1. ASPECTOS LEGALES DE LOS FONDOS DE PENSIONES

a) Razón social de la Administradora.

Administradora de Fondos de Pensiones Cuprum S.A.

b) Constitución de la Sociedad Administradora.

La Sociedad Administradora se constituyó con fecha 27 de abril de 1981, según Escritura Pública otorgada con esa fecha ante el notario de Santiago don Samuel Fuchs Brotfeld, cuyo extracto se inscribió a fojas 8137, N° 4625 del Registro de Comercio del Conservador de Bienes Raíces de Santiago correspondiente al año 1981.

c) Resolución e inicio de actividades de la Administradora

Su existencia y estatutos fueron aprobados por resolución de la Superintendencia de Administradoras de Fondos de Pensiones N° E-012/81 de fecha 28 de Abril de 1981, publicándose su extracto en el Diario Oficial del 30 de abril del mismo año.

d) Objeto de la Sociedad Administradora.

El objeto exclusivo de la Sociedad es administrar, en los términos del Decreto Ley N° 3.500 de 1980 y sus modificaciones, los Fondos de Pensiones tipo A, B, C, D y E, y otorgar y administrar las prestaciones y beneficios que establece el mencionado cuerpo legal. Asimismo, éste último les permite a las Administradoras invertir en sociedades que complementen su giro, permitiéndoles constituir Sociedades Anónimas Filiales y Sociedades Anónimas constituidas como Empresas de Depósitos de Valores.

e) Objeto de los Fondos de Pensiones en conformidad al D.L. N° 3.500

Otorgar los beneficios y prestaciones de acuerdo al Decreto Ley N° 3.500 y sus modificaciones.

f) Fusión de los Fondos de Pensiones

Desde la formación de la Administradora, los fondos de pensiones que administra no se han fusionado.

g) Fusión de la Administradora

Mediante Resolución N° E-221-2015, emitida con fecha 2 de enero de 2015, la Superintendencia de Pensiones autorizó la fusión de la Administradora de Fondos de Pensiones Argentum S.A. con Administradora de Fondos de Pensiones Cuprum S.A., por incorporación de la segunda a la primera, que la absorbe, pasando la continuadora legal a denominarse "Administradora de Fondos de Pensiones Cuprum S.A.". Dicha Resolución estableció que la fusión ha tenido plenos efectos a contar del 1 de enero de 2015, fecha en que se disolvió la Administradora de Fondos de Pensiones Cuprum S.A., sociedad inscrita en el Registro de Valores de la Superintendencia de Valores y Seguros con el N° 107. La Resolución establece que ella debe publicarse en el Diario Oficial dentro de los 15 días siguientes a la fecha de su dictación.

NOTA 2. RESUMEN DE CRITERIOS CONTABLES APLICADOS

a. Generales

Los estados financieros al 31 de marzo de 2018 y 2017, han sido preparados de acuerdo a las normas impartidas por la Superintendencia de Pensiones, y en lo no regulado por ésta, conforme a lo establecido por la Superintendencia de Valores y Seguros.

b. Período cubierto por los estados financieros

El presente ejercicio para los Fondos A, B, C, D y E, corresponde al período comprendido entre el 1 de enero y el 31 de marzo de 2018. El ejercicio anterior, con el cual se efectúa la comparación, comprende el período entre el 1 de enero y el 31 de marzo de 2017, para los mismos fondos.

c. Estados financieros comparativos

Los estados financieros presentados incluyen, además de las cifras al 31 de marzo de 2018, aquellas correspondientes al 31 de marzo de 2017.

d. Valoración de inversiones

- d.1 De acuerdo a lo dispuesto en el artículo 45 del D.L. 3.500 de 1980, los recursos de los Fondos de Pensiones deberán ser invertidos en los siguientes instrumentos financieros:
- a. Títulos emitidos por la Tesorería General de la República o por el Banco Central de Chile; letras de créditos emitidas por los Servicios Regionales y Metropolitano de Vivienda y Urbanismo; Bonos de Reconocimiento emitidos por el Instituto de Normalización Previsional u otras Instituciones de Previsión y otros títulos emitidos o garantizados por el Estado de Chile;
 - b. Depósitos a plazo, bonos y otros títulos representativos de captaciones, emitidos por instituciones financieras;
 - c. Títulos garantizados por instituciones financieras;
 - d. Letras de crédito emitidas por instituciones financieras;
 - e. Bonos de empresas públicas y privadas;
 - f. Bonos de empresas públicas y privadas canjeables por acciones, a que se refiere el artículo 121 de la ley N° 18.045;
 - g. Acciones de sociedades anónimas abiertas;
 - h. Cuotas de fondos de inversión a que se refiere la ley N° 18.815 y cuotas de fondos mutuos regidos por el decreto ley N° 1.328, de 1976;
 - i. Efectos de comercio emitidos por empresas públicas y privadas
 - j. Títulos de crédito, valores o efectos de comercio, emitidos o garantizados por Estados extranjeros, bancos centrales o entidades bancarias extranjeras o internacionales; acciones y bonos emitidos por empresas extranjeras, y cuotas de participación emitidas por Fondos Mutuos y Fondos de Inversión extranjeros, que se transen habitualmente en los mercados internacionales y que cumplan a lo menos con las características que señale el Régimen de Inversión de los Fondos de Pensiones a que se refiere el inciso vigésimo cuarto del artículo 45 del D.L. N° 3.500. A su vez, para efectos de la inversión extranjera, las Administradoras, con los recursos de los Fondos de Pensiones, podrán invertir en títulos representativos de índices de instrumentos financieros, depósitos de corto plazo y en valores extranjeros del título XXIV de la ley N° 18.045 que se transen en un mercado secundario formal nacional; y celebrar contratos de préstamos de activos; todo lo cual se efectuará en conformidad a las condiciones que señale el citado Reglamento. Asimismo, para los efectos antes señalados, podrán invertir en otros valores e instrumentos financieros, realizar operaciones y celebrar contratos de carácter financiero, que autorice la Superintendencia, previo informe del Banco Central de Chile, y bajo las condiciones que establezca el Régimen de Inversión;
 - k. Vehículos para llevar a cabo inversión en activos de capital privado y deuda privada extranjeros, operaciones de coinversión en capital y deuda privada en el extranjero, acciones de sociedades anónimas nacionales cerradas, sociedades por acciones (SpA) nacionales y sociedades en comandita por acciones nacionales, mutuos hipotecarios endosables, bienes raíces nacionales no habitacionales para celebrar contratos de arrendamiento con opción de compra (leasing), participaciones en convenios de créditos (créditos sindicados) y bienes raíces nacionales no habitacionales para renta;
 - l. Bonos emitidos por fondos de inversión regulados por la ley N° 20.712;
 - m. Otros instrumentos de oferta pública, cuyos emisores sean fiscalizados por la Superintendencia de Valores y Seguros o la Superintendencia de Bancos e Instituciones Financieras, según corresponda, que autorice la Superintendencia de Pensiones, previo informe del Banco Central de Chile;
 - n. Operaciones con instrumentos derivados que cumplan con las características señaladas en el inciso duodécimo del artículo 45 del D.L. N° 3.500 y en el Régimen de Inversión; y
 - o. Operaciones o contratos que tengan como objeto el préstamo o mutuo de instrumentos financieros de emisores nacionales, pertenecientes a los Fondos de Pensiones, y que cumplan con las características señaladas mediante norma de carácter general, que dicte la Superintendencia.

Los recursos de los Fondos de Pensiones Tipo A, B, C, D, y E podrán invertirse en los instrumentos, efectuar las operaciones y celebrar contratos señalados en las letras a. a la o. anteriores.

- d.2 Los instrumentos señalados en el punto d.1) precedente, se valorizarán de acuerdo a las normas vigentes emitidas por la Superintendencia de Pensiones a través del Compendio Título III del libro IV.

e. Patrimonio de los Fondos de Pensiones

Cada Fondo de Pensiones es un patrimonio independiente y distinto del patrimonio de la Administradora, el cual está constituido por los valores recaudados en las cuentas de capitalización individual por concepto de cotizaciones previsionales obligatorias y voluntarias (Art. 17 y 20 del D.L. 3.500, respectivamente); y de afiliados voluntarios (Art. 92 J del D.L. N° 3.500), y depósitos convenidos (Art. 20 del D.L. 3.500), los depósitos voluntarios efectuados por dichos afiliados en las cuentas de ahorro voluntario (Art. 21 del D.L. 3.500); los depósitos de ahorro previsional voluntario colectivo (Art. 20 F del D.L. N° 3.500) los aportes de indemnización efectuados por los empleadores en las cuentas de ahorro de indemnización (Art. 7, ley 19.010); los aportes adicionales y contribuciones que deba efectuar la Administradora, en conformidad a lo señalado en el artículo 53 del D.L. 3.500; los Bonos de Reconocimiento y sus complementos que se hubieren hecho efectivos, y la rentabilidad de las inversiones realizadas con los recursos de los Fondos de Pensiones. De estos montos se deducen: las comisiones de la Administradora; las pensiones y otras prestaciones que hubieran sido otorgadas a los afiliados, según lo establecido en el D.L. 3.500, y los retiros efectuados con cargo a las cuentas de capitalización individual de cotizaciones voluntarias, cuentas de ahorro voluntario y a las cuentas de ahorro de indemnización.

NOTA 3. CAMBIOS CONTABLES

Durante el período 2018, no hubo cambios contables respecto al período 2017.

NOTA 4. VALORES POR DEPOSITAR Y EN TRANSITO

a. Valores por depositar

Corresponde al saldo de aquellos valores recibidos con posterioridad al cierre bancario y que deben ser depositados al día siguiente, en las cuentas corrientes bancarias nacionales y extranjeras de los Fondos de Pensiones. Además, se incluyen aquellos valores que a futuro serán cargados en las correspondientes cuentas de activo de los Fondos, según instrucciones impartidas por la Superintendencia.

AL 31 DE MARZO DE 2018

BANCOS DESTINATARIOS	FONDO TIPO A M\$	FONDO TIPO B M\$	FONDO TIPO C M\$	FONDO TIPO D M\$	FONDO TIPO E M\$
Banco Recaudación:					
- Recaudación	0	0	0	0	0
1) Subtotal Banco Recaudación	0	0	0	0	0
Banco Inversiones Nacionales					
- Vencimiento BRP	0	0	156.428	70.627	212.988
- Devolución Comisiones	0	11	0	0	2
- Traspaso Ingreso APV	0	0	175.278	0	0
- Reintegro beneficios	0	391	2.950	9.484	0
- Cambio de fondo (operaciones)	60	0	0	19	0
- Dividendos Fosforos	3.974	801	16.777	10.239	0
- Corte cupón estatal 4%	4.567	129.184	705.104	437.575	512.695
2) Subtotal Banco Inversiones Nacionales	8.601	130.387	1.056.537	527.944	725.685
Banco Inversiones extranjeras					
- Dividendos US4655621062	1.159	974	2.425	676	696
- Dividendos US78462F1030	0	0	0	0	2.811
- Dividendos US73935A1043	0	3.470	0	0	0
3) Subtotal Banco Inversiones Extranjeras	1.159	4.444	2.425	676	3.507
4) Subtotal Banco Inversiones	9.760	134.831	1.058.962	528.620	729.192
Banco Retiros de Ahorro Voluntario					
5) Subtotal Banco Retiros de Ahorro Voluntario	0	0	0	0	0
Banco Retiros de Ahorro de indemnización					
6) Subtotal Banco Retiros de Ahorro de Indemnización	0	0	0	0	0
7) Subtotal Banco Retiros de Ahorro	0	0	0	0	0
Banco Pago de Beneficios					
8) Subtotal Banco Pago de Beneficios	0	0	0	0	0
Banco Pago de Ahorro Previsional Voluntario					
9) Subtotal Banco Pago de Ahorro Previsional Voluntario	0	0	0	0	0
Otros valores por depositar					
10) Subtotal Otros valores por depositar	0	0	0	0	0
11) Total valores por depositar	9.760	134.831	1.058.962	528.620	729.192

AL 31 DE MARZO DE 2017

BANCOS DESTINATARIOS	FONDO TIPO A M\$	FONDO TIPO B M\$	FONDO TIPO C M\$	FONDO TIPO D M\$	FONDO TIPO E M\$
Banco Recaudación:					
- Recaudación	0	0	0	0	0
1) Subtotal Banco Recaudación	0	0	0	0	0
Banco Inversiones Nacionales					
- Vencimiento BRP	0	0	324.005	2.018.832	0
- Corte cupón estatal 4%	1.659	39.727	307.307	218.084	517.875
2) Subtotal Banco Inversiones Nacionales	1.659	39.727	631.312	2.236.916	517.875
Banco Inversiones extranjeras					
- Dividendos ETF US78462F1030	28.065	266.567	0	31.788	158.745
3) Subtotal Banco Inversiones Extranjeras	28.065	266.567	0	31.788	158.745
4) Subtotal Banco Inversiones	29.724	306.294	631.312	2.268.704	676.620
Banco Retiros de Ahorro Voluntario					
5) Subtotal Banco Retiros de Ahorro Voluntario	0	0	0	0	0
Banco Retiros de Ahorro de indemnización					
6) Subtotal Banco Retiros de Ahorro de Indemnización	0	0	0	0	0
7) Subtotal Banco Retiros de Ahorro	0	0	0	0	0
Banco Pago de Beneficios					
8) Subtotal Banco Pago de Beneficios	0	0	0	0	0
Banco Pago de Ahorro Previsional Voluntario					
9) Subtotal Banco Pago de Ahorro Previsional Voluntario	0	0	0	0	0
Otros valores por depositar					
10) Subtotal Otros valores por depositar	0	0	0	0	0
11) Total valores por depositar	29.724	306.294	631.312	2.268.704	676.620

b. Valores en tránsito

Corresponde a los valores remesados al y desde el extranjero, que aún no han sido depositados en una cuenta corriente de "Banco Inversiones Extranjeras" o "Banco Inversiones Nacionales", según corresponda.

Al 31 de marzo de 2018 y 2017 no se presentan valores en tránsito.

c. Garantías entregadas por los Fondos de Pensiones

Corresponde a la garantía enterada en efectivo por operaciones con instrumentos derivados.

Garantías enteradas por fondos de Pensiones	Fondos de Pensiones				
	Tipo A	Tipo B	Tipo C	Tipo D	Tipo E
Garantías entregadas en efectivo a cámaras de compensación					
Garantías entregadas en efectivo a contrapartes distintas de cámaras de compensación	32	29	39	11	37
Total garantías enteradas por Fondos de Pensiones	32	29	39	11	37

NOTA 5. DIVERSIFICACION DE LOS ACTIVOS DE LOS FONDOS DE PENSIONES

a. Política de Inversiones

La Política de Inversiones y de Solución de Conflictos de Interés de AFP Cuprum para los Fondos de Pensiones se encuentra disponible en nuestra página web, (www.cuprum.cl) y en todas nuestras agencias y sucursales a lo largo del país, se informa en los paneles, de dichas agencias, que un ejemplar de la citada Política de Inversiones y del Programa para su implementación, se encuentra disponible para su consulta."

b. Diversificación de la Cartera

La diversificación de los activos de cada Fondo de Pensiones, al 31 de Marzo de 2018 es la siguiente:

Instrumentos Financieros	Fondo A		FONDO B		Fondo C		FONDO D		Fondo E		TOTAL	
	MMS	% Fondo	MMS	% Fondo	MMS	% Fondo	MMS	% Fondo	MMS	% Fondo	MMS	% Fondo
INVERSION NACIONAL TOTAL	1.181.806	23,17	1.557.739	41,52	4.952.562	55,89	2.353.574	70,73	3.925.737	91,44	13.971.418	55,15
RENTA VARIABLE TRADICIONAL	934.295	18,31	640.634	17,08	1.083.708	12,22	181.289	5,45	105.033	2,45	2.944.959	11,63
Acciones	721.662	14,14	518.387	13,82	880.479	9,93	145.824	4,38	105.033	2,45	2.371.385	9,37
Cuotas de Fondos mutuos y de Inversión	212.633	4,17	122.247	3,26	203.229	2,29	35.465	1,07	0	0,00	573.574	2,26
RENTA FIJA	244.613	4,80	914.057	24,36	3.859.337	43,56	2.165.663	65,08	3.813.379	88,82	10.997.049	43,40
Instrumentos Banco Central	8.267	0,16	63.481	1,69	323.353	3,65	130.864	3,93	226.617	5,28	752.582	2,97
Instrumentos Tesorería	4.351	0,09	111.121	2,96	1.184.373	13,37	749.022	22,51	750.156	17,47	2.799.023	11,05
Bonos de Reconocimiento y bonos MINVU	4.380	0,09	4.298	0,11	9.889	0,11	3.126	0,09	14.456	0,34	36.149	0,14
Bonos de Empresas y Efectos de Comercio	28.918	0,57	101.871	2,72	394.976	4,46	230.172	6,92	496.722	11,57	1.252.659	4,94
Bonos Bancarios	39.763	0,78	315.977	8,42	1.265.339	14,28	688.229	20,68	1.159.926	27,02	3.469.234	13,69
Letras Hipotecarias	5.298	0,10	9.718	0,26	75.717	0,85	9.971	0,30	18.077	0,42	118.781	0,47
Depósitos a Plazo	90.895	1,78	185.224	4,94	466.049	5,26	317.036	9,53	982.039	22,87	2.041.243	8,06
Cuotas de Fondos Mutuos y Bonos y Cuotas Disponible	61.675	1,21	120.468	3,21	135.507	1,53	35.733	1,07	163.259	3,80	516.642	2,04
Disponible	1.066	0,02	1.899	0,05	4.134	0,05	1.510	0,05	2.127	0,05	10.736,00	0,04
ACTIVOS ALTERNATIVOS	-	0,00	-	0,00	-	0,00	-	0,00	-	0,00	-	0,00
DERIVADOS	2.525	0,05	2.687	0,07	5.406	0,06	5.623	0,17	5.945	0,14	22.186	0,09
OTROS NACIONALES	373	0,01	361	0,01	4.111	0,05	999	0,03	1.380	0,03	7.224	0,03
INVERSION EXTRANJERA TOTAL	3.919.322	76,83	2.194.354	58,48	3.908.053	44,11	974.313	29,27	367.658	8,56	11.363.700	44,85
RENTA VARIABLE TRADICIONAL	3.104.059	60,85	1.586.921	42,30	2.387.820	26,95	460.410	13,83	92.395	2,15	7.631.605	30,12
Fondos Mutuos	2.303.260	45,15	1.214.507	32,37	1.994.530	22,51	361.161	10,85	17.502	0,41	5.890.960	23,25
Otros	800.799	15,70	372.414	9,93	393.290	4,44	99.249	2,98	74.893	1,74	1.740.645	6,87
RENTA FIJA	817.565	16,03	608.771	16,22	1.520.599	17,16	514.259	15,45	275.611	6,42	3.736.805	14,75
DERIVADOS	-2.303	-0,05	-1.342	-0,04	-368	0,00	-357	-0,01	-352	-0,01	-4.722	-0,02
OTROS EXTRANJEROS	1	0,00	4	0,00	2	0,00	1	0,00	4	0,00	12	0,00
ACTIVOS ALTERNATIVOS	-	0,00	-	0,00	-	0,00	-	0,00	-	0,00	-	0,00
TOTAL CARTERA DE INVERSIONES	5.101.128	100,00	3.752.093	100,00	8.860.615	100,00	3.327.887	100,00	4.293.395	100,00	25.335.118	100,00
SUB TOTAL RENTA VARIABLE	4.038.354	79,16	2.227.555	59,38	3.471.528	39,17	641.699	19,28	197.428	4,60	10.576.564	41,75
SUB TOTAL RENTA FIJA	1.062.178	20,83	1.522.828	40,58	5.379.936	60,72	2.679.922	80,53	4.088.990	95,24	14.733.854	58,15
SUB TOTAL FORWARDS	222	0,00	1.345	0,03	5.038	0,06	5.266	0,16	5.593	0,13	17.464	0,07
SUB TOTAL OTROS	374	0,01	365	0,01	4.113	0,05	1.000	0,03	1.384	0,03	7.236	0,03
TOTAL ACTIVOS DE LOS FONDOS DE PENSIONES	5.101.128	100,00	3.752.093	100,00	8.860.615	100,00	3.327.887	100,00	4.293.395	100,00	25.335.118	100,00

NOTA 6. CUSTODIA DE LAS CARTERAS DE INVERSIONES

De acuerdo a lo establecido en el artículo 44 del D.L. N° 3.500 DE 1980, la Administradora deberá mantener en todo momento en custodia del Banco Central de Chile, en las instituciones extranjeras que éste autorice para el caso de las inversiones de la letra j) del Artículo 45 del D.L. 3.500 y en las empresas de depósito de valores a que se refiere la ley N° 18.876, títulos representativos de a lo menos el 98% del valor de cada uno de los Fondos de Pensiones y de los Encajes respectivos susceptibles de ser custodiados.

Dando cumplimiento a la citada norma, en el siguiente cuadro se pueden apreciar los montos custodiados en instituciones autorizadas al 31 de marzo de 2018, así como también el valor de los restantes instrumentos u operaciones que conforman la cartera de inversiones.

AL 31 DE MARZO DE 2018

CUSTODIA DE TITULOS

INSTITUCIONES	FONDO TIPO A			FONDO TIPO B			FONDO TIPO C			FONDO TIPO D			FONDO TIPO E		
	M\$	%(1)	%(2)	M\$	%(1)	%(2)	M\$	%(1)	%(2)	M\$	%(1)	%(2)	M\$	%(1)	%(2)
Depósito Central de Valores	1.313.189.870	25,42	25,75	1.647.050.205	43,67	43,90	5.146.283.998	57,48	58,11	2.412.695.677	73,48	72,52	3.965.051.453	94,91	92,38
Títulos en custodia extranjero Brown Brothers Harriman & Co.	3.789.748.682	73,37	74,30	2.103.035.926	55,76	56,06	3.703.300.109	41,36	41,81	911.812.732	27,77	27,41	322.808.020	7,73	7,52
Monto total custodiado	5.102.938.552	98,79	100,04	3.750.086.131	99,43	99,96	8.849.584.107	98,84	99,92	3.324.508.409	101,25	99,93	4.287.859.473	102,64	99,90
Títulos en Bóveda Local AFP	0	0,00	0,00	0	0,00	0,00	0	0,00	0,00	0	0,00	0,00	0	0,00	0,00
Títulos en Extranjero BOFA y Citibank	19.554	0,00	-0,89	316.813	0,01	0,00	329.916	0,00	0,00	503.525	0,02	0,02	319.362	0,01	0,01
Títulos en préstamo de emisores nacionales	0	0,00	0,00	0	0,00	0,00	0	0,00	0,00	0	0,00	0,00	0	0,00	0,00
Títulos en préstamo de emisores extranjeros	0	0,00	0,00	0	0,00	0,00	0	0,00	0,00	0	0,00	0,00	0	0,00	0,00
Títulos nacionales entregados en garantía	0	0,00	0,00	0	0,00	0,00	0	0,00	0,00	0	0,00	0,00	0	0,00	0,00
Títulos extranjeros entregados en garantía	0	0,00	0,00	0	0,00	0,00	0	0,00	0,00	0	0,00	0,00	0	0,00	0,00
Instrumentos u operaciones no susceptibles de ser custodiados	-2.204.232	-0,04	-0,04	1.324.766	0,04	0,04	6.586.842	0,07	0,07	1.875.153	0,06	0,06	3.832.849	0,09	0,09
TOTAL CARTERA DE INVERSIONES	5.100.753.874	98,75	99,11	3.751.727.710	99,48	99,99	8.856.500.865	98,91	100,00	3.326.887.087	101,33	100,00	4.292.011.684	102,74	100,00

(1) Corresponde al porcentaje con respecto al Fondo de Pensiones y Encaje del día anteprecedente a la fecha del cierre del ejercicio.

(2) Corresponde al porcentaje con respecto al valor de la cartera de instrumentos financieros al 31 de marzo de 2018

AL 31 DE MARZO DE 2017

CUSTODIA DE TITULOS

INSTITUCIONES	FONDO TIPO A			FONDO TIPO B			FONDO TIPO C			FONDO TIPO D			FONDO TIPO E		
	M\$	%(1)	%(2)	M\$	%(1)	%(2)	M\$	%(1)	%(2)	M\$	%(1)	%(2)	M\$	%(1)	%(2)
Depósito Central de Valores	1.100.823.208	27,51	27,58	1.376.972.186	45,26	45,19	4.761.706.585	60,39	60,51	2.504.025.868	73,41	73,16	5.746.614.100	87,88	87,54
Títulos en custodia extranjero Brown Brothers Harriman & Co.	2.886.856.277	72,14	72,34	1.670.562.713	54,90	54,82	3.101.886.282	39,34	39,42	916.427.948	26,87	26,78	812.290.255	12,42	12,37
Monto total custodiado	3.987.679.485	99,65	99,92	3.047.534.899	100,16	100,01	7.863.592.867	99,72	99,93	3.420.453.816	100,28	99,94	6.558.904.355	100,30	99,92
Títulos en Bóveda Local AFP	0	0,00	0,00	0	0,00	0,00	0	0,00	0,00	0	0,00	0,00	0	0,00	0,00
Títulos en Extranjero BOFA y Citibank	1.006.401	0,03	46,18	671.879	0,02	0,00	1.012.644	0,01	0,01	678.770	0,02	0,02	674.570	0,01	0,01
Títulos en préstamo de emisores nacionales	0	0,00	0,00	0	0,00	0,00	0	0,00	0,00	0	0,00	0,00	0	0,00	0,00
Títulos en préstamo de emisores extranjeros	0	0,00	0,00	0	0,00	0,00	0	0,00	0,00	0	0,00	0,00	0	0,00	0,00
Títulos nacionales entregados en garantía	0	0,00	0,00	0	0,00	0,00	0	0,00	0,00	0	0,00	0,00	0	0,00	0,00
Títulos extranjeros entregados en garantía	0	0,00	0,00	0	0,00	0,00	0	0,00	0,00	0	0,00	0,00	0	0,00	0,00
Instrumentos u operaciones no susceptibles de ser custodiados	2.179.431	0,05	0,05	-1.060.622	-0,03	-0,03	4.359.092	0,06	0,06	1.304.747	0,04	0,04	4.737.578	0,07	0,07
TOTAL CARTERA DE INVERSIONES	3.990.865.317	99,73	146,15	3.047.146.156	100,15	99,98	7.868.964.603	99,79	100,00	3.422.437.333	100,34	100,00	6.564.316.503	100,39	100,00

(1) Corresponde al porcentaje con respecto al Fondo de Pensiones y Encaje del día anteprecedente a la fecha del cierre del ejercicio.

(2) Corresponde al porcentaje con respecto al valor de la cartera de instrumentos financieros al 31 de marzo de 2017

Custodia de Instrumentos Financieros	FONDO TIPO A M\$	FONDO TIPO B M\$	FONDO TIPO C M\$	FONDO TIPO D M\$	FONDO TIPO E M\$
Instrumentos susceptibles de ser custodiados (M\$)	5.102.938.552	3.750.086.131	8.849.584.107	3.324.508.409	4.287.859.473
Total monto custodiado (M\$)	5.102.938.552	3.750.086.131	8.849.584.107	3.324.508.409	4.287.859.473
% total custodiado	100,00%	100,00%	100,00%	100,00%	100,00%
Requisito legal	98,00%	98,00%	98,00%	98,00%	98,00%
Superávit (Déficit) de custodia en %	2,00%	2,00%	2,00%	2,00%	2,00%

Conforme a lo dispuesto por la Superintendencia de Pensiones en el libro IV título I letra B, la Administradora durante el año 2018 ha efectuado controles a los instrumentos financieros que se mantienen en custodia local, correspondiente a las inversiones del Fondo de Pensiones al 13 de Abril.

Los controles consistieron en: un arqueo de los instrumentos que se mantenían en custodia en la Administradora, verificando la propiedad y autenticidad de los títulos, esto último en lo que fuera pertinente, atendiendo a que esta verificación es materia de peritos, y una contrastación de la información de los títulos en el Depósito Central de Valores (DCV), con la registrada en los archivos de la Administradora.

NOTA 7. EXCESOS Y DEFICIT DE INVERSION

A. Excesos de inversión

Corresponde al monto de las inversiones de los Fondos de Pensiones en instituciones financieras, empresas, instituciones estatales, derivados nacionales, instituciones extranjeras, derivados extranjeros, operaciones de préstamo o mutuo de instrumentos nacionales y operaciones de préstamo o mutuos de instrumentos extranjeros valorizados a la fecha del informe según las normas vigentes, que excedan los límites de diversificación establecidos en el D.L. N° 3.500 de 1980, el Régimen de Inversión de los Fondos de Pensiones o en los Acuerdos del Banco Central de Chile.

Estos excesos deberán eliminarse en conformidad a lo establecido en el D.L. N° 3.500 y en el Régimen de Inversión de los Fondos de Pensiones.

a. Excesos por Instrumento

AL 31 DE MARZO DE 2017

FONDO TIPO A

Tipo de Instrumento	Monto de Exceso de Inversión M\$	% Respecto del Valor del Fondo de Pensiones	Fecha en que se originó el exceso	Origen del Exceso
EXCESO RENTA VARIABLE (*)				
ACC	2.274.147	0,06%	08-03-2017	Por efecto de valorización, se sobrepasa el límite del 80% permitido para inversión Renta Variable. Fecha máxima regularización 05-06-2017
CFIV	1.220.101	0,03%	08-03-2017	
CIEV	771	0,00%	08-03-2017	
CMEV	6.541.309	0,16%	08-03-2017	
ETFA	1.594.560	0,04%	08-03-2017	
CFMV	12.258	0,00%	08-03-2017	
TOTAL RENTA VARIABLE	11.643.146	0,29%		

FONDO TIPO B

Tipo de Instrumento	Monto de Exceso de Inversión M\$	% Respecto del Valor del Fondo de Pensiones	Fecha en que se originó el exceso	Origen del Exceso
EXCESO RENTA VARIABLE (*)				
ACC	1.134.260	0,04%	20-02-2017	Por efecto de valorización, se sobrepasa el límite del 60% permitido para inversión Renta Variable. Fecha en que expira el plazo máximo para regularización es el 20-05-2017
CFIV	529.644	0,02%	20-02-2017	
CIEV	346	0,00%	20-02-2017	
CMEV	2.274.926	0,07%	20-02-2017	
ETFA	636.866	0,02%	20-02-2017	
CFMV	5.527	0,00%	20-02-2017	
TOTAL RENTA VARIABLE	4.581.569	0,15%		

a.1 Excesos en Instrumentos clasificados en Categoría Restringida

AL 31 DE MARZO DE 2018

Excesos en Instrumentos clasificados en Categoría Restringida

FONDO TIPO E					
Directo / Indirecto	Tipo de Instrumento	Monto en Exceso M\$	% Respecto del Valor del Fondo	Fecha en que se originó el exceso	Origen del Exceso
DIRECTO	CFMD	24.889.877	0,58%	28-03-2018	A
TOTAL DIRECTO		24.889.877	0,58%		
INDIRECTO				15-05-2016	
TOTAL INDIRECTO					
TOTAL RESTRINGIDO		24.889.877	0,58%		

A. Por el acuerdo CCR data del 28 de marzo del 2018, se desapruueba el fondo mutuo local BICE Bonos Latam (Nemotecnico CFMBICEBLX) perdiendo este último su condición de elegibilidad para el fondo E. Se contabilizan 3 años para regularizar el exceso según el regimen de inversiones vigente.

AL 31 DE MARZO DE 2017

Excesos en Instrumentos clasificados en Categoría Restringida

FONDO TIPO E					
Directo / Indirecto	Tipo de Instrumento	Monto en Exceso M\$	% Respecto del Valor del Fondo	Fecha en que se originó el exceso	Origen del Exceso
DIRECTO	CMED	2.656.517	0,04%	24-12-2015	A
TOTAL DIRECTO		2.656.517	0,04%		
INDIRECTO	CMED	25.544	0,00%	16-05-2016	B
TOTAL INDIRECTO		25.544	0,00%		
TOTAL RESTRINGIDO		2.682.061	0,04%		

A. Disminución de clasificación crediticia de instrumentos subyacentes del Gobierno de Brasil en Moneda Extranjera genera que vehículos dejen de cumplir con condición de elegibilidad (más de 10% en restringidos)

El vehiculo es: LU0404504911; contiene \$577 MM en restringidos, lo que equivale al 0.01 del valor del Fondo E

B. Subyacentes desaprobados en vehículos de renta variable, por cambio en cartera subyacente

Fecha en que expira el plazo máximo para regularización es 23-12-2018

b. Excesos por Emisor.

FONDO A

B. Excesos por Emisor

Marzo 31, 2018

Emisor	Tipo de Instrumento	Nemotécnico	Monto de Exceso de Inversión M\$	% Respecto del Valor del Fondo de Pensiones	% Suscrito al momento de generarse el exceso	% Suscrito a la fecha de los estados financieros	Monto del Exceso a enajenar M\$	Fecha origen del exceso	Fecha de origen del exceso a enajenar	Fecha de expiración plazo de regularización	Origen del Exceso
SUBTOTAL SOC ANÓNIMAS											
TENCENT HOLDINGS LTD	AEE	KYG875721634	729.377	0,01%			729.377	21-03-2018	21-03-2018	19-04-2018	A
SUBTOTAL EXTRANJERO											
TOTAL EXCESOS POR EMISOR											

A. Por valorización de los vehículos con participación en el emisor y caída en el valor del fondo.

FONDO B

B. Excesos por Emisor

Marzo 31, 2018

Emisor	Tipo de Instrumento	Nemotécnico	Monto de Exceso de Inversión M\$	% Respecto del Valor del Fondo de Pensiones	% Suscrito al momento de generarse el exceso	% Suscrito a la fecha de los estados financieros	Monto del Exceso a enajenar M\$	Fecha origen del exceso	Fecha de origen del exceso a enajenar	Fecha de expiración plazo de regularización	Origen del Exceso
SUBTOTAL SOC ANÓNIMAS											
GOVERNMENT OF BRAZIL	EBC		277.583	0,01%			277.583	26-03-2018	26-03-2018	24-04-2018	A
SUBTOTAL EXTRANJERO			277.583	0,01%							
TOTAL EXCESOS POR EMISOR			277.583	0,01%							

A. Por valorización de fondos con inversión en el emisor y caída en el valor del fondo.

FONDO E

B. Excesos por Emisor

marzo 31, 2018

Emisor	Tipo de Instrumento	Nemotécnico	Monto de Exceso de Inversión M\$	% Respecto del Valor del Fondo de Pensiones	% Suscrito al momento de generarse el exceso	% Suscrito a la fecha de los estados financieros	Monto del Exceso a enajenar M\$	Fecha origen del exceso	Fecha de origen del exceso a enajenar	Fecha de expiración plazo de regularización	Origen del Exceso
FONDO MUTUO BICE BONOS LATAM	CFMD	CFMBICEBLX	3.429.818	0,08%			3.429.818	28-03-2018	28-03-2018	23-09-2018	A
SUBTOTAL SOC ANÓNIMAS			3.429.818	0,08%							
SUBTOTAL EXTRANJERO											
TOTAL EXCESOS POR EMISOR			3.429.818	0,08%							

A. Exceso generado por acuerdo CCR data del 28 de marzo del 2018 donde se desapruaba el fondo mencionado.

FONDO TIPO D

marzo 31, 2017

Emisor	Tipo de Instrumento	NEMOTECNICO	Monto de Exceso de Inversión M\$	% Respecto del Valor del Fondo de Pensiones	% Suscrito al momento de generarse el exceso	% Suscrito a la fecha de los estados financieros	Monto del Exceso a enajenar M\$	Fecha origen del exceso	Fecha de origen del exceso a enajenar	Fecha de expiración plazo de regularización	Origen del Exceso
SUBTOTAL SOC ANÓNIMAS											
MEXICO	EBC		2.375.214	0,07%			2.375.214	15-03-2017	15-03-2017	13-04-2017	A
SUBTOTAL EXTRANJERO											
TOTAL EXCESOS POR EMISOR											

A. Debido a valorización de los instrumentos

FONDO TIPO E

marzo 31, 2017

Emisor	Tipo de Instrumento	NEMOTECNICO	Monto de Exceso de Inversión M\$	% Respecto del Valor del Fondo de Pensiones	% Suscrito al momento de generarse el exceso	% Suscrito a la fecha de los estados financieros	Monto del Exceso a enajenar M\$	Fecha origen del exceso	Fecha de origen del exceso a enajenar	Fecha de expiración plazo de regularización	Origen del Exceso
SUBTOTAL SOC ANÓNIMAS											
MEXICO	EBC		1.197.701	0,02%			1.197.701	27-03-2017	27-03-2017	25-04-2017	A
SUBTOTAL EXTRANJERO											
TOTAL EXCESOS POR EMISOR											
TOTAL EXCESOS POR EMISOR											

A. Debido a valorización de los instrumentos

c. Excesos de inversión en instrumentos por inversión conjuntas de todos los Tipos de Fondos de Pensiones de la Administradora.

Los Fondos tipo A, B, C, D y E no presentan al 31 de marzo 2018 y 2017.

d- Excesos por emisor por inversión en forma conjunta de todos los Fondos de Pensiones de una misma Administradora.

Los Fondos tipo A, B, C, D y E no presentan al 31 de marzo 2018 y 2017.

e. Excesos por emisor o instrumento en operaciones con instrumentos derivados.

1. Excesos por emisor

Los Fondos tipo A, B, C, D y E no presentan al 31 de marzo 2018 y 2017.

2. Excesos por instrumento en operaciones con instrumentos derivados

Los Fondos tipo A, B, C, D y E no presentan al 31 de marzo 2018

B. Déficit de inversión

Corresponde al déficit de inversión de los Fondos de Pensiones en instrumentos de renta variable a la fecha de los estados financieros, de acuerdo a los límites mínimos establecidos en el Régimen de Inversión de los Fondos de Pensiones.

Este déficit deberá eliminarse en conformidad a lo establecido en el Régimen de Inversión de los Fondos de Pensiones.

a) Déficit de Inversión en instrumentos de renta Variable

Los Fondos tipo A, B, C, D y E no presentan al 31 de marzo 2018 y 2017.

b) Déficit por instrumentos en operaciones con instrumentos derivados

FONDO A

Déficits por instrumento en operaciones con instrumentos derivados

marzo 31, 2018

Descripción	Activo Objeto	Monto de exceso de inversión en MM\$	% Respecto del Valor del Fondo de Pensiones	Fecha origen del exceso	Fecha de expiración plazo de enajenación
Derivados de Cobertura	MXN	17.152	0,34%	28-03-2018	23-09-2018
TOTAL DERIVADOS DE COBERTURA		17.152	0,34%		
Posición neta vendedora (directa + indirecta)					
SUBTOTAL POSICIÓN NETA VENDEDORA					

FONDO C

Déficits por instrumento en operaciones con instrumentos derivados

marzo 31, 2018

Descripción	Activo Objeto	Monto de exceso de inversión en MM\$	% Respecto del Valor del Fondo de Pensiones	Fecha origen del exceso	Fecha de expiración plazo de enajenación
Derivados de Cobertura	MXN	44.839	0,51%	29-03-2018	24-09-2018
TOTAL DERIVADOS DE COBERTURA		44.839	0,51%		
Posición neta vendedora (directa + indirecta)					
SUBTOTAL POSICIÓN NETA VENDEDORA					

Los Fondos tipo A, B, C, D y E no presentan al 31 de marzo 2018 y 2017.

C. Cuadro Conciliatorio

Al 31 de marzo de 2018

Tipo de Exceso	Fondo A		Fondo B		Fondo C		Fondo D		Fondo E	
	M\$	%	M\$	%	M\$	%	M\$	%	M\$	%
Excesos por Emisor										
- Renta Fija Nacional	0	0,00%	0	0,00%	0	0,00%	0	0,00%	1.126.696	0,03%
- Renta Fija Extranjera	0	0,00%	277.583	0,01%	0	0,00%	0	0,00%	2.303.123	0,05%
- Renta Variable Nacional	0	0,00%	0	0,00%	0	0,00%	0	0,00%	0	0,00%
- Renta Variable Extranjera	729.377	0,01%	0	0,00%	0	0,00%	0	0,00%	0	0,00%
- Activos Alternativos	0	0,00%	0	0,00%	0	0,00%	0	0,00%	0	0,00%
Subtotal Excesos por Emisor	729.377	0,01%	277.583	0,01%	0	0,00%	0	0,00%	3.429.819	0,08%
Excesos Renta Variable										
- Renta Variable Nacional	0	0,00%	0	0,00%	0	0,00%	0	0,00%	7.049.629	0,16%
- Renta Variable Extranjera	0	0,00%	0	0,00%	0	0,00%	0	0,00%	0	0,00%
Subtotal Excesos Renta Variable	0	0,00%	0	0,00%	0	0,00%	0	0,00%	7.049.629	0,16%
Excesos Activos Alternativos	0	0,00%	0	0,00%	0	0,00%	0	0,00%	0	0,00%
Excesos Inversión en el Extranjero										
- Renta Fija Extranjera	0	0,00%	0	0,00%	0	0,00%	0	0,00%	14.410.429	0,34%
- Renta Variable Extranjera	0	0,00%	0	0,00%	0	0,00%	0	0,00%	0	0,00%
Subtotal Excesos de Inversión en el Extranjero	0	0,00%	0	0,00%	0	0,00%	0	0,00%	14.410.429	0,34%
Total Excesos de Inversión	729.377	0,01%	277.583	0,01%	0	0,00%	0	0,00%	24.889.877	0,58%

Al 31 de marzo de 2017

Tipo de Exceso	Fondo A		Fondo B		Fondo C		Fondo D		Fondo E	
	M\$	%	M\$	%	M\$	%	M\$	%	M\$	%
Excesos por Emisor										
-Renta Fija Nacional	0	0,00%	0	0,00%	0	0,00%	0	0,00%	0	0,00%
-Renta Fija Extranjera	0	0,00%	0	0,00%	0	0,00%	2.375.214	0,07%	1.197.701	0,02%
-Renta Variable Nacional	0	0,00%	0	0,00%	0	0,00%	0	0,00%	0	0,00%
-Renta Variable Extranjera	0	0,00%	0	0,00%	0	0,00%	0	0,00%	0	0,00%
Subtotal Excesos por Emisor	0	0,00%	0	0,00%	0	0,00%	2.375.214	0,07%	1.197.701	0,02%
Excesos Renta Variable										
-Renta Variable Nacional	2.889.822	0,07%	1.390.295	0,05%	0	0,00%	0	0,00%	0	0,00%
-Renta Variable Extranjera	8.753.324	0,22%	3.191.274	0,10%	0	0,00%	0	0,00%	0	0,00%
Subtotal Excesos Renta Variable	11.643.146	0,29%	4.581.569	0,15%	0	0,00%	0	0,00%	0	0,00%
Excesos Inversión en el Extranjero										
-Renta Fija Extranjera	0	0,00%	0	0,00%	0	0,00%	0	0,00%	2.656.517	0,04%
-Renta Variable Extranjera	0	0,00%	0	0,00%	0	0,00%	0	0,00%	25.544	0,00%
Subtotal Excesos Inversión en el Extranjero	0	0,00%	0	0,00%	0	0,00%	0	0,00%	2.682.061	0,04%
Total Excesos de Inversión	11.643.146	0,29%	4.581.569	0,15%	0	0,00%	2.375.214	0,07%	3.879.762	0,06%

NOTA 8. CARGOS EN CUENTAS CORRIENTES BANCARIAS

El saldo de esta cuenta de activo transitorio de los Fondos de Pensiones representa los cargos efectuados en las cartolas de las cuentas bancarias, que no corresponden a cheques emitidos por los Fondos y que se encuentran pendientes de aclaración o pago por parte de la Administradora.

AL 31 DE MARZO DE 2018

	FONDO TIPO A M\$	FONDO TIPO B M\$	FONDO TIPO C M\$	FONDO TIPO D M\$	FONDO TIPO E M\$
Cargos banco recaudación	0	0	0	0	0
Cargos banco inversiones nacionales	0	0	0	0	0
Cargos banco inversiones extranjeras	0	0	0	0	0
Cargos banco retiros de ahorro voluntario	0	0	0	0	0
Cargos banco retiros de ahorro de indemnización	0	0	0	0	0
Cargos banco pago de beneficios	0	0	0	0	0
Cargos banco pago de ahorro previsional voluntario	0	0	0	0	0
Total Cargos Bancarios	0	0	0	0	0

AL 31 DE MARZO DE 2017

	FONDO TIPO A M\$	FONDO TIPO B M\$	FONDO TIPO C M\$	FONDO TIPO D M\$	FONDO TIPO E M\$
Cargos banco recaudación	0	0	0	0	0
Cargos banco inversiones nacionales	0	0	0	0	0
Cargos banco inversiones extranjeras	0	0	0	0	0
Cargos banco retiros de ahorro voluntario	0	0	0	0	0
Cargos banco retiros de ahorro de indemnización	0	0	0	0	0
Cargos banco pago de beneficios	28	0	0	0	0
Cargos banco pago de ahorro previsional voluntario	0	0	0	0	0
Total Cargos Bancarios	28	0	0	0	0

NOTA 9. RECAUDACION CLASIFICADA

El saldo de la cuenta "Recaudación clasificada" corresponde a la recaudación destinada al patrimonio de los Fondos de Pensiones, respecto de la cual se haya recibido documentación de respaldo y comprobantes de depósito bancario en forma completa y correcta, que aún no se traspasa a la cuenta "Recaudación en proceso de acreditación".

Además, se consigna aquella recaudación que deba registrarse en la subcuenta "Valores por depositar nacionales" y los movimientos que no tengan contrapartida financiera.

Las subcuentas que componen esta partida son las siguientes:

AL 31 DE MARZO DE 2018

	FONDO TIPO A M\$	FONDO TIPO B M\$	FONDO TIPO C M\$	FONDO TIPO D M\$	FONDO TIPO E M\$
Recaudación de cotizaciones y depósitos	0	0	0	0	0
Recaudación de Bonificaciones y subsidios estatales	0	0	0	0	0
Recaudación de traspasos	0	175	0	0	0
Recaudación de bonos de reconocimiento, reliquidaciones y complementos	0	0	0	0	0
Recaudación por aportes adicionales	0	0	0	0	0
Recaudación por transferencias desde el antiguo sistema	0	0	0	0	0
Recaudación de aportes regularizadores de la Administradora	0	0	0	0	0
Total Recaudación clasificada	0	175	0	0	0

AL 31 DE MARZO DE 2017

	FONDO TIPO A M\$	FONDO TIPO B M\$	FONDO TIPO C M\$	FONDO TIPO D M\$	FONDO TIPO E M\$
Recaudación de cotizaciones y depósitos	0	0	0	0	0
Recaudación de Bonificaciones y subsidios estatales	0	0	0	0	0
Recaudación de traspasos	0	0	0	0	0
Recaudación de bonos de reconocimiento, reliquidaciones y complementos	0	0	0	0	0
Recaudación por aportes adicionales	0	0	0	0	0
Recaudación por transferencias desde el antiguo sistema	0	0	0	0	0
Recaudación de aportes regularizadores de la Administradora	0	0	0	0	0
Total Recaudación clasificada	0	0	0	0	0

Los saldos de las citadas subcuentas corresponden a los siguientes conceptos:

a) Recaudación de cotizaciones y depósitos.

Corresponde a la recaudación de cotizaciones obligatorias, voluntarias y de afiliados voluntarios; depósitos convenidos, depósitos de ahorro voluntario, depósitos de ahorro previsional voluntario, depósitos de ahorro previsional voluntario colectivo y aportes de indemnización, destinada al patrimonio del Fondo de Pensiones, para la cual se ha recibido su documentación de respaldo y comprobantes de depósitos bancario en forma completa y correcta.

b) Recaudación de bonificaciones y subsidios estatales.

Corresponde a la recaudación de Bonificaciones y subsidios estatales, destinadas al patrimonio del Fondo de Pensiones, para la cual se ha recibido su documentación de respaldo y comprobantes de depósitos bancarios en forma completa y correcta.

c) Recaudación de traspasos.

Corresponde a la recaudación de traspasos recibidos desde otros Fondos de la misma Administradora, desde otras Administradoras o desde instituciones autorizadas, destinada al patrimonio del Fondo, para la cual se ha recibido su documentación de respaldo y comprobantes de depósitos bancarios en forma completa y correcta.

d) Recaudación de bonos de reconocimiento y complementos.

Corresponde a la recaudación de Bonos de Reconocimiento y complementos, destinada al patrimonio del Fondo de Pensiones, para la cual se ha recibido su documentación de respaldo y comprobantes de depósitos bancario en forma completa y correcta.

e) Recaudación de aportes adicionales.

Corresponde a la recaudación de aportes adicionales una vez recibida su documentación de respaldo y comprobantes de depósitos bancario en forma completa y correcta.

f) Recaudación de transferencias desde el antiguo sistema previsional.

Corresponde a la recaudación de transferencias desde las instituciones previsionales del antiguo régimen, destinada al patrimonio del Fondo de Pensiones, para la cual se ha recibido su documentación de respaldo y comprobantes de depósitos bancario en forma completa y correcta.

g) Recaudación de aportes regularizadores de las Administradoras.

Corresponde a la recaudación de aportes regularizadores de las Administradoras, destinadas al patrimonio del Fondo de Pensiones, para la cual se ha recibido su documentación de respaldo y comprobantes de depósito bancario en forma completa y correcta.

NOTA 10. DESCUADRATURAS MENORES EN PLANILLAS DE RECAUDACION

Corresponde al valor actualizado en el Fondo Tipo C de aquellas cotizaciones para los Fondos de Pensiones que resulten impagas, producto de diferencias con las planillas de recaudación, que no han sido financiados por la Administradora. Al 31 de Marzo de 2018 y al 31 de Marzo de 2017, se encuentran impagas cotizaciones por este concepto por M\$ 225 y M\$ 505., respectivamente.

NOTA 11. RECAUDACION POR ACLARAR

Corresponde a la recaudación recibida desde la cuenta "Recaudación del mes", respecto de la cual no se ha recibido documentación alguna de respaldo, ni el respectivo comprobante de depósito bancario al último día del mes, o que habiéndose recibido su documentación de respaldo ésta se encontraba incompleta o su respectivo comprobante de depósito, o bien no alcanzaron a ser revisadas.

El saldo que se presenta en el Fondo Tipo C se desglosa de la siguiente forma:

SUBCUENTAS	2018 M\$	2017 M\$
Recaudación por aclarar sin documentación	3.434.558	3.426.456
Recaudación por aclarar con documentación incompleta	651.756	654.569
Total Recaudación por aclarar	4.086.314	4.081.025

NOTA 12. TRANSFERENCIAS CON EL ANTIGUO SISTEMA PREVISIONAL

Representa las transferencias de recursos por realizar entre los Fondos de Pensiones y el antiguo sistema previsional a la fecha de cierre de los estados financieros.

El saldo de estas cuentas en los Fondos de Pensiones era de:

AL 31 DE MARZO DE 2018

	FONDO TIPO A M\$	FONDO TIPO B M\$	FONDO TIPO C M\$	FONDO TIPO D M\$	FONDO TIPO E M\$
Transferencias hacia el antiguo sistema previsional	0	0	0	0	0
Transferencias de Cotización Adicional desde el antiguo sistema previsional	0	0	0	0	0
Total Transferencias	0	0	0	0	0

AL 31 DE MARZO DE 2017

	FONDO TIPO A M\$	FONDO TIPO B M\$	FONDO TIPO C M\$	FONDO TIPO D M\$	FONDO TIPO E M\$
Transferencias hacia el antiguo sistema previsional	0	0	0	0	0
Transferencias de Cotización Adicional desde el antiguo sistema previsional	0	0	0	0	0
Total Transferencias	0	0	0	0	0

Los saldos de las citadas cuentas corresponden a los siguientes conceptos:

a) Transferencias hacia el antiguo sistema previsional

Representa el monto de las transferencias hacia instituciones previsionales del antiguo régimen, por concepto de cotizaciones devengadas con anterioridad a la fecha de afiliación al Sistema de Pensiones del D.L. 3.500 de 1980, devolución de bonos de reconocimiento liquidados en exceso y desafiliaciones, que a la fecha de los estados financieros aún no han sido canceladas.

b) Transferencias de cotizaciones adicionales desde el antiguo sistema previsional.

Representa el monto de las cotizaciones adicionales transferidas desde el antiguo sistema previsional por pagos equivocados que de acuerdo a dictámenes de la normativa vigente corresponden a los Fondos de la misma Administradora o corresponde pagar a otras Administradoras.

NOTA 13. BENEFICIOS

Representa los montos a pagar por concepto de beneficios devengados que a la fecha de cierre del ejercicio no han sido girados.

El saldo de esta cuenta en los Fondos de Pensiones era de:

AL 31 DE MARZO DE 2018

	FONDO TIPO A M\$	FONDO TIPO B M\$	FONDO TIPO C M\$	FONDO TIPO D M\$	FONDO TIPO E M\$
Retiros programados	0	0	4.451	4.540	4.829
Rentas temporales	0	0	0	0	0
Primas de rentas vitalicias	0	0	0	0	0
Cuotas mortuorias	0	0	0	0	0
Excedentes de libre disposición	0	0	0	0	0
Herencias	0	0	0	0	0
Beneficios no cobrados	0	194	411	146	0
Total Beneficios	0	194	4.862	4.686	4.829

AL 31 DE MARZO DE 2017

	FONDO TIPO A M\$	FONDO TIPO B M\$	FONDO TIPO C M\$	FONDO TIPO D M\$	FONDO TIPO E M\$
Retiros programados	0	0	0	0	0
Rentas temporales	0	0	0	0	0
Primas de rentas vitalicias	0	0	0	0	0
Cuotas mortuorias	0	0	0	0	0
Excedentes de libre disposición	0	0	0	0	0
Herencias	0	0	0	0	0
Beneficios no cobrados	0	0	0	0	0
Total Beneficios	0	0	0	0	0

La subcuenta "Beneficios no cobrados" representa el valor de los cheques o documentos de pago, caducados de acuerdo a las normas vigentes, por concepto de: retiros programados, rentas temporales, cuotas mortuorias, excedentes de libre disposición, herencias y pensiones provisorias.

El saldo de la subcuenta "Beneficios no cobrados" está compuesto por los siguientes conceptos:

AL 31 DE MARZO DE 2018

	FONDO TIPO A M\$	FONDO TIPO B M\$	FONDO TIPO C M\$	FONDO TIPO D M\$	FONDO TIPO E M\$
Retiros programados	0	194	411	146	0
Total Beneficios no cobrados	0	194	411	146	0

AL 31 DE MARZO DE 2017

	FONDO TIPO A M\$	FONDO TIPO B M\$	FONDO TIPO C M\$	FONDO TIPO D M\$	FONDO TIPO E M\$
Retiros programados	0	0	0	0	0
Total Beneficios no cobrados	0	0	0	0	0

NOTA 14. RETIROS DE AHORRO

Los saldos de las cuentas corresponden a lo siguiente:

EL 31 DE MARZO DE 2018

	FONDO TIPO A M\$	FONDO TIPO B M\$	FONDO TIPO C M\$	FONDO TIPO D M\$	FONDO TIPO E M\$
Retiros de ahorros voluntarios	0	106	0	8.890	0
Retiros de ahorro de indemnización	0	0	0	0	0

EL 31 DE MARZO DE 2017

	FONDO TIPO A M\$	FONDO TIPO B M\$	FONDO TIPO C M\$	FONDO TIPO D M\$	FONDO TIPO E M\$
Retiros de ahorros voluntarios	0	0	0	0	0
Retiros de ahorro de indemnización	0	0	0	0	0

Los saldos de las cuentas corresponden a lo siguiente:

a. **Retiros de ahorros voluntarios**

Corresponde al registro de los retiros de ahorro voluntario, retiros de ahorro previsional voluntario y retiros previsional voluntario colectivo, solicitados y aprobados para los afiliados a los respectivos tipos de Fondos, pero que se encuentran pendientes de pago a la fecha de los estados financieros.

f. **Retiros de ahorro de indemnización**

Corresponde al registro de los retiros de ahorro de indemnización solicitados y aprobados para los afiliados de los respectivos Tipos de Fondos, pero que se encuentran pendientes de pago a la fecha de los estados financieros.

NOTA 15. DIFERENCIAS POR ACLARAR

Esta cuenta registra las diferencias positivas entre el monto de cotizaciones efectivamente pagadas y el total a pagar registrado en la planilla de resumen correspondiente y que a la fecha de los estados financieros están en proceso de aclaración.

Los saldos de esta cuenta en el Fondo Tipo C al 31 de Marzo de 2018 y 2017, ascendían a M\$0.

NOTA 16. DEVOLUCION A EMPLEADORES Y AFILIADOS POR PAGOS EN EXCESO

Corresponde al monto de los pagos efectuados en exceso por los empleadores y a los depósitos de ahorro indebidamente enterados, que estén respaldados por la aceptación definitiva de las solicitudes de devolución correspondientes que aún no han sido devueltos a los empleadores y afiliados a la fecha de cierre del período.

AL 31 DE MARZO DE 2018

	FONDO TIPO A M\$	FONDO TIPO B M\$	FONDO TIPO C M\$	FONDO TIPO D M\$	FONDO TIPO E M\$
Devolución a empleadores y afiliados por pagos en exceso	19.636	2.371	18.816	18.225	10.135

AI 31 DE MARZO DE 2017

	FONDO TIPO A M\$	FONDO TIPO B M\$	FONDO TIPO C M\$	FONDO TIPO D M\$	FONDO TIPO E M\$
Devolución a empleadores y afiliados por pagos en exceso	4.536	4.534	16.711	10.929	24.181

NOTA 17. COMISIONES DEVENGADAS

a) **Modalidad en el cobro de comisiones**

AL 31 DE MARZO DE 2018

Tipo de comisión	Comisión		Período de vigencia
	%	fija	
Por depósito de cotizaciones:			
Afiliados Dependientes			
Comisión AFP	1,48	0	01.01.2018 al 31.03.2018
Afiliados Independientes y Voluntario			
Comisión AFP	1,48	0	01.01.2018 al 31.03.2018
Seguro de Invalidez y Supervivencia	1,41	0	01.01.2018 al 31.03.2018
Total	2,89	0	01.01.2018 al 31.03.2018
Pensionados y Afiliados sin derecho al Seguro de Invalidez y Supervivencia	1,48	0	01.01.2018 al 31.03.2018
Por traspaso desde otras AFP	0,00	0	01.01.2018 al 31.03.2018
Por Acreditación de Aporte de Indemnización obligatorio y sustitutivo.	0,00	0	01.01.2018 al 31.03.2018
Retiros Programados y Renta Temporal			
Porcentual sobre la pensión	1,25	\$ 0	01.01.2018 al 31.03.2018
Cuenta 2 - Cuenta de Ahorro Voluntario			
Porcentaje anual por administración de saldo	0,95	\$ 0	01.01.2018 al 31.03.2018
APV - Ahorro Previsional Voluntario			
Porcentaje anual por saldo administrado	0,70	\$ 0	01.01.2018 al 31.03.2018
Fija por Transferencia APV y APVC	0,00	\$ 1.144	01.01.2018 al 31.03.2018
Transferencia de Cotizaciones de Afiliado Voluntario			
Fija por transferencia de cotización Afiliado Voluntario	0,00	\$ 1.144	01.01.2018 al 31.03.2018

AL 31 DE MARZO DE 2017

Tipo de comisión	Comisión		Período de vigencia
	%	fija	
Por depósito de cotizaciones:			
Afiliados Dependientes			
Comisión AFP	1,48	0	01.01.2017 al 31.03.2017
Afiliados Independientes y Voluntario			
Comisión AFP	1,48	0	01.01.2017 al 31.03.2017
Seguro de Invalidez y Supervivencia	1,41	0	01.01.2017 al 31.03.2017
Total	2,89	0	01.01.2017 al 31.03.2017
Pensionados y Afiliados sin derecho al Seguro de Invalidez y Supervivencia	1,48	0	01.01.2017 al 31.03.2017
Por traspaso desde otras AFP	0,00	0	01.01.2017 al 31.03.2017
Por Acreditación de Aporte de Indemnización obligatorio y sustitutivo.	0,00	0	01.01.2017 al 31.03.2017
Retiros Programados y Renta Temporal			
Porcentual sobre la pensión	1,25	\$ 0	01.01.2017 al 31.03.2017
Cuenta 2 - Cuenta de Ahorro Voluntario			
Porcentaje anual por administración de saldo	0,95	\$ 0	01.01.2017 al 31.03.2017
APV - Ahorro Previsional Voluntario			
Porcentaje anual por saldo administrado	0,70	\$ 0	01.01.2017 al 31.03.2017
Fija por Transferencia APV y APVC	0,00	\$ 1.144	01.01.2017 al 31.03.2017
Transferencia de Cotizaciones de Afiliado Voluntario			
Fija por transferencia de cotización Afiliado Voluntario	0,00	\$ 1.144	01.01.2017 al 31.03.2017

b) Comisiones pagadas a la Administradora:

AL 31 DE MARZO DE 2018

Tipos de comisiones pagadas	FONDO TIPO A M\$	FONDO TIPO B M\$	FONDO TIPO C M\$	FONDO TIPO D M\$	FONDO TIPO E M\$
Comisión Fija Pagada por:					
- Comisiones transferencia APV	0	0	62	0	0
- Depósito de cotizaciones	0	0	0	0	0
1) Subtotal comisiones fijas pagadas	0	0	62	0	0
Comisiones Porcentuales pagadas por:					
- Depósito de cotizaciones	8.315.587	4.865.255	8.247.495	2.275.370	4.443.425
- Retiro programado y renta temporal	7.450	5.436	263.912	231.351	239.663
- Afiliado voluntario	2.415	950	2.009	968	1.162
- Retiro de ahorro voluntario	246.652	76.083	356.811	114.731	167.172
- Ahorro previsional voluntario	553.957	202.963	539.251	140.789	284.399
-traspaso de rezagos	0	0	157.534	0	0
2) Subtotal comisiones porcentuales pagadas	9.126.061	5.150.687	9.567.012	2.763.209	5.135.821
3) Subtotal comisiones pagadas a la Administradora	9.126.061	5.150.687	9.567.074	2.763.209	5.135.821
4) Comisiones reintegradas en el período (menos)	-10.049	-8.082	-15.482	-7.879	-8.681
5) Total	9.116.012	5.142.605	9.551.592	2.755.330	5.127.140

AL 31 DE MARZO DE 2017

Tipos de comisiones pagadas	FONDO TIPO A M\$	FONDO TIPO B M\$	FONDO TIPO C M\$	FONDO TIPO D M\$	FONDO TIPO E M\$
Comisión Fija Pagada por:					
- Comisiones transferencia APV	0	0	49	0	0
- Depósito de cotizaciones	0	0	0	0	0
1) Subtotal comisiones fijas pagadas	0	0	49	0	0
Comisiones Porcentuales pagadas por:					
- Depósito de cotizaciones	6.513.910	4.239.183	7.578.333	2.486.653	7.195.622
- Retiro programado y renta temporal	4.337	3.867	191.562	208.004	268.966
- Afiliado voluntario	1.005	913	1.723	994	1.611
- Retiro de ahorro voluntario	154.471	49.983	264.209	124.409	316.934
- Ahorro previsional voluntario	393.985	154.643	429.373	161.529	468.462
-traspaso de rezagos	0	0	226.075	0	0
2) Subtotal comisiones porcentuales pagadas	7.067.708	4.448.589	8.691.275	2.981.589	8.251.595
3) Subtotal comisiones pagadas a la Administradora	7.067.708	4.448.589	8.691.324	2.981.589	8.251.595
4) Comisiones reintegradas en el período (menos)	-1.010	-1.166	-19.785	-703	-1.727
5) Total	7.066.698	4.447.423	8.671.539	2.980.886	8.249.868

c) Comisiones Devengadas

Corresponde a aquellas comisiones devengadas autorizadas por las normas vigentes cuya liquidación se encuentra pendiente.

El saldo de esta cuenta a la fecha de cierre de los estados financieros era de:

AL 31 DE MARZO DE 2018

	FONDO TIPO A M\$	FONDO TIPO B M\$	FONDO TIPO C M\$	FONDO TIPO D M\$	FONDO TIPO E M\$
Comisiones Devengadas Administradora	9.607	5.917	51.454	3.859	6.813
Comisiones Devengadas otras Administradoras				0	0
Total	9.607	5.917	51.454	3.859	6.813

AL 31 DE MARZO DE 2017

	FONDO TIPO A M\$	FONDO TIPO B M\$	FONDO TIPO C M\$	FONDO TIPO D M\$	FONDO TIPO E M\$
Comisiones Devengadas Administradora	9.171	7.301	57.006	5.584	13.928
Comisiones Devengadas otras Administradoras				0	0
Total	9.171	7.301	57.006	5.584	13.928

NOTA 18. IMPUESTOS RETENIDOS

Esta cuenta registra las retenciones y traspasos a la Administradora de los fondos correspondientes a los impuestos que devenguen los retiros de ahorro voluntario, retiros programados, rentas temporales, excedente de libre disposición y cotizaciones voluntarias.

AL 31 DE MARZO DE 2018

	FONDO TIPO A M\$	FONDO TIPO B M\$	FONDO TIPO C M\$	FONDO TIPO D M\$	FONDO TIPO E M\$
Retiro Ahorro voluntario	0	0	0	0	0
Retiro APV	0	33	0	0	0
Total	0	33	0	0	0

AL 31 DE MARZO DE 2017

	FONDO TIPO A M\$	FONDO TIPO B M\$	FONDO TIPO C M\$	FONDO TIPO D M\$	FONDO TIPO E M\$
Retiro Ahorro voluntario	0	0	0	0	0
Retiro APV	0	0	0	0	0
Total	0	0	0	0	0

NOTA 19. PROVISION, IMPUESTOS Y OTROS

Se registran los valores correspondientes a las obligaciones devengadas por los Fondos de Pensiones y toda otra provisión que autorice previamente esta Superintendencia de acuerdo a las normas vigentes.

AL 31 DE MARZO 2018

	FONDO TIPO A M\$	FONDO TIPO B M\$	FONDO TIPO C M\$	FONDO TIPO D M\$	FONDO TIPO E M\$
IMPUESTO DIVIDENDO US73935A1043	0	1.041	0	0	0
IMPUESTO DIVIDENDO US78462F1030	0	0	0	0	843
Aporte Venta Acc Enel	0	0	223	18	0
Venta Dolares	0	7.142.068	0	0	0
Abono por aclarar	113	0	0	0	0
Abono mal efectuado	17.500.000	92	0	8	5
Total	17.500.113	7.143.201	223	26	848

AL 31 DE MARZO 2017

	FONDO TIPO A M\$	FONDO TIPO B M\$	FONDO TIPO C M\$	FONDO TIPO D M\$	FONDO TIPO E M\$
Impuesto Dividendos ETF US78462F1030	8.419	79.970	0	9.536	47.624
Compra Extranjera	0	0	0	0	16.938.790
Total	8.419	79.970	0	9.536	16.986.414

NOTA 20. ENCAJE

Con el propósito de garantizar la rentabilidad mínima de los Fondos de Pensiones y en conformidad con lo establecido en el artículo 40 del D.L. N° 3.500, la Administradora deberá mantener un activo denominado "Encaje" equivalente al uno por ciento de cada Fondo de Pensiones, el cual se invertirá en cuotas del respectivo Fondo.

En el siguiente cuadro se presenta el número de cuotas representativas del encaje y el valor de estas al 31 de marzo 2018 y 2017.

AL 31 DE MARZO DE 2018

ENCAJE	FONDO TIPO A		FONDO TIPO B		FONDO TIPO C		FONDO TIPO D		FONDO TIPO E	
	M\$	CUOTAS	M\$	CUOTAS	M\$	CUOTAS	M\$	CUOTAS	M\$	CUOTAS
MANTENIDO	49.715.064	1.144.315,02	36.699.595	958.498,27	86.676.492	1.991.992,91	32.788.280	991.935,83	44.731.255	1.110.062,74
REQUERIDO	49.715.064	1.144.315,02	36.699.595	958.498,27	86.676.492	1.991.992,91	32.788.280	991.935,83	44.731.255	1.110.062,74
SUPERAVIT (DEFICIT)	0	0,00	0	0,00	0	0,00	0	0,00	0	0,00

AL 31 DE MARZO DE 2017

ENCAJE	FONDO TIPO A		FONDO TIPO B		FONDO TIPO C		FONDO TIPO D		FONDO TIPO E	
	M\$	CUOTAS	M\$	CUOTAS	M\$	CUOTAS	M\$	CUOTAS	M\$	CUOTAS
MANTENIDO	39.529.237	966.234,12	30.115.709	826.318,58	77.386.659	1.841.300,56	33.975.898	1.046.536,71	65.463.471	1.639.908,81
REQUERIDO	39.529.237	966.234,12	30.115.709	826.318,58	77.386.659	1.841.300,56	33.975.898	1.046.536,71	65.463.471	1.639.908,81
SUPERAVIT (DEFICIT)	0	0,00	0	0,00	0	0,00	0	0,00	0	0,00

NOTA 21. CONSIGNACIONES DE EMPLEADORES ENVIADAS POR LOS TRIBUNALES

Representa el monto de los valores consignados por los empleadores y enviados por los Tribunales de Justicia, a raíz de fallos de primera instancia en juicios de cobranza de cotizaciones para los Fondos de Pensiones, los cuales deben quedar a la espera de que se resuelva una apelación interpuesta por los demandados, de acuerdo a lo dispuesto en el Artículo 8 de ley N° 17.322

El saldo de esta cuenta en el Fondo de Pensiones Tipo C al 31 de marzo de 2018 y 2017 era M\$0.

NOTA 22. PATRIMONIO DE LOS FONDOS DE PENSIONES

El patrimonio de los fondos de pensiones se encuentra dividido en dieciséis cuentas. A la fecha de cierre de los estados financieros, el patrimonio del fondo de pensiones presenta el siguiente desglose:

AI 31 DE MARZO DE 2018

CUENTAS	FONDO TIPO A			FONDO TIPO B			FONDO TIPO C			FONDO TIPO D			FONDO TIPO E		
	CUOTAS	M \$	%	CUOTAS	M \$	%	CUOTAS	M \$	%	CUOTAS	M \$	%	CUOTAS	M \$	%
a) Cuentas de capitalización individual de cotizaciones obligatorias	104.918.604,76	4.558.216.355	90,60%	92.158.085,39	3.528.607.444	95,19%	188.113.817,99	8.185.293.578	93,36%	94.541.100,90	3.125.041.247	94,86%	98.309.378,94	3.961.489.624	93,27%
b) Cuentas de capitalización individual de afiliado voluntario	9.247,70	401.769	0,01%	6.629,45	253.832	0,01%	5.145.100,61	223.875.946	2,55%	15.026,34	496.693	0,02%	7.280,49	293.376	0,01%
c) Cuentas de capitalización individual de cotizaciones voluntarias	4.927.877,89	214.092.950	4,26%	2.200.391,92	84.250.007	2,27%	4.014.746,49	174.691.466	1,99%	2.058.479,05	68.042.702	2,07%	2.948.095,20	118.796.891	2,80%
d) Cuentas individuales de ahorro previsional voluntario colectivo	8.912,89	387.223	0,01%	2.573,84	98.549	0,00%	3.507.537,06	152.621.540	1,74%	565,67	18.698	0,00%	4.338,72	174.834	0,00%
e) Cuentas de capitalización individual de depósitos convenidos	3.060.183,87	132.950.492	2,64%	1.340.865,16	51.339.899	1,38%	64.011,32	2.785.290	0,03%	1.420.245,60	46.945.995	1,42%	1.998.826,41	80.545.012	1,90%
f) Cuentas de ahorro voluntario	2.427.108,02	105.446.346	2,10%	852.946,43	32.658.156	0,88%	11.747,51	511.163	0,01%	1.449.135,27	47.900.939	1,45%	1.768.073,31	71.246.550	1,68%
g) Cuentas de ahorro de indemnización	5.425,67	235.720	0,00%	6.672,56	255.483	0,01%	3.512,93	152.856	0,00%	3.085,78	102.000	0,00%	6.752,17	272.086	0,01%
h) Ahorro voluntarios destinados a otras entidades	0,00	0	0,00%	0,00	0	0,00%	0,02	1	0,00%	0,00	0	0,00%	0,00	0	0,00%
i) Recaudación en proceso de acreditación	0,00	0	0,00%	0,00	0	0,00%	51.298,37	2.232.118	0,03%	0,00	0	0,00%	0,00	0	0,00%
j) Rezagos de cotizaciones obligatorias y de afiliados voluntarios	0,00	0	0,00%	0,00	0	0,00%	6.591,69	286.821	0,00%	0,00	0	0,00%	0,00	0	0,00%
k) Rezagos de ahorros voluntarios	0,00	0	0,00%	0,00	0	0,00%	378,69	16.478	0,00%	0,00	0	0,00%	0,00	0	0,00%
l) Rezagos de cuentas de ahorro de indemnización	0,00	0	0,00%	0,00	0	0,00%	9.999,61	435.108	0,00%	0,00	0	0,00%	0,00	0	0,00%
m) Cambios en proceso hacia otros Fondos misma Administradora	0,00	0	0,00%	0,00	0	0,00%	0,00	0	0,00%	0,00	0	0,00%	0,00	0	0,00%
n) Traspasos en proceso hacia otras Administradoras	453.130,66	19.686.380	0,39%	245.752,88	9.409.543	0,25%	564.949,85	24.582.353	0,28%	180.078,63	5.952.471	0,18%	363.714,40	14.656.290	0,35%
ñ) Traspasos en proceso hacia el antiguo sistema previsional	0,00	0	0,00%	0,00	0	0,00%	0,00	0	0,00%	0,00	0	0,00%	0,00	0	0,00%
o) Rentabilidad no distribuida	0,00	0	0,00%	0,00	0	0,00%	0,00	0	0,00%	0,00	0	0,00%	0,00	0	0,00%
TOTAL PATRIMONIO	115.810.491,46	5.031.417.235	100%	96.813.917,63	3.706.872.913	100%	201.493.692,14	8.767.484.718	100%	99.667.717,24	3.294.500.745	100%	105.406.459,64	4.247.474.663	100%

AL 31 DE MARZO DE 2017

CUENTAS	FONDO TIPO A			FONDO TIPO B			FONDO TIPO C			FONDO TIPO D			FONDO TIPO E		
	CUOTAS	M \$	%	CUOTAS	M \$	%	CUOTAS	M \$	%	CUOTAS	M \$	%	CUOTAS	M \$	%
a) Cuentas de capitalización individual de cotizaciones obligatorias	87.731.907,80	3.589.166.505	90,87%	78.766.472,52	2.870.694.543	95,18%	173.597.355,97	7.295.994.395	93,69%	98.411.091,43	3.194.923.614	94,24%	148.020.318,33	5.908.819.160	91,17%
b) Cuentas de capitalización individual de afiliado voluntario	6.114,85	250.162	0,01%	5.584,95	203.547	0,01%	11.063,13	464.964	0,01%	14.902,20	483.801	0,01%	9.972,45	398.090	0,01%
c) Cuentas de capitalización individual de cotizaciones voluntarias	4.028.613,24	164.813.055	4,17%	1.781.741,97	64.936.727	2,15%	4.396.428,00	184.774.208	2,37%	2.301.442,91	74.716.520	2,20%	4.970.331,88	198.410.546	3,06%
d) Cuentas individuales de ahorro previsional voluntario colectivo	7.220,96	295.414	0,01%	1.930,47	70.357	0,00%	2.949,41	123.958	0,00%	661,80	21.485	0,00%	6.077,83	242.621	0,00%
e) Cuentas de capitalización individual de depósitos convenidos	2.508.942,74	102.642.396	2,60%	1.212.061,82	44.174.370	1,46%	3.573.771,81	150.199.402	1,93%	1.681.033,63	54.574.885	1,61%	3.294.637,84	131.518.561	2,03%
f) Cuentas de ahorro voluntario	1.709.876,57	69.952.106	1,77%	643.723,65	23.460.921	0,78%	2.907.561,08	122.199.726	1,57%	1.686.573,10	54.754.725	1,62%	3.360.110,23	134.132.151	2,07%
g) Cuentas de ahorro de indemnización	4.958,67	202.862	0,01%	6.997,28	255.020	0,01%	65.280,79	2.743.638	0,04%	4.249,17	137.950	0,00%	8.041,32	321.001	0,00%
h) Ahorro voluntarios destinados a otras entidades	0,00	0	0,00%	0,00	0	0,00%	3,11	131	0,00%	0,00	0	0,00%	0,00	0	0,00%
i) Recaudación en proceso de acreditación	0,00	0	0,00%	0,00	0	0,00%	5.877,35	247.015	0,00%	0,00	0	0,00%	0,00	0	0,00%
j) Rezagos de cotizaciones obligatorias y de afiliados voluntarios	0,00	0	0,00%	0,00	0	0,00%	56.414,22	2.370.991	0,03%	0,00	0	0,00%	0,00	0	0,00%
k) Rezagos de ahorros voluntarios	0,00	0	0,00%	0,00	0	0,00%	15.939,03	669.890	0,01%	0,00	0	0,00%	0,00	0	0,00%
l) Rezagos de cuentas de ahorro de indemnización	0,00	0	0,00%	0,00	0	0,00%	461,78	19.408	0,00%	0,00	0	0,00%	0,00	0	0,00%
m) Cambios en proceso hacia otros Fondos misma Administradora	0,00	0	0,00%	0,00	0	0,00%	0,00	0	0,00%	0,00	0	0,00%	0,00	0	0,00%
n) Traspasos en proceso hacia otras Administradoras	546.444,44	22.355.380	0,57%	338.286,66	12.329.074	0,41%	659.836,73	27.731.788	0,36%	328.816,75	10.675.061	0,31%	2.681.214,73	107.031.340	1,65%
ñ) Traspasos en proceso hacia el antiguo sistema previsional	0,00	0	0,00%	0,00	0	0,00%	0,00	0	0,00%	0,00	0	0,00%	0,00	0	0,00%
o) Rentabilidad no distribuida	0,00	0	0,00%	0,00	0	0,00%	0,00	0	0,00%	0,00	0	0,00%	0,00	0	0,00%
TOTAL PATRIMONIO	96.544.079,27	3.949.677.880	100,00%	82.756.799,32	3.016.124.559	100%	185.292.942,41	7.787.539.514	100%	104.428.770,99	3.390.288.041	100%	162.350.704,61	6.480.873.470	100%

El patrimonio de los fondos de pensiones se encuentra compuesto por las siguientes cuentas:

a) Cuentas de capitalización individual de cotizaciones obligatorias

Representa el saldo de todas las cuentas de capitalización individual de cotizaciones obligatorias de los trabajadores adscritos al respectivo Fondo, con sus valores expresados en pesos y el equivalente en cuotas.

Los montos anteriores incluyen fundamentalmente las cotizaciones previsionales obligatorias pagadas, incluyendo los intereses y reajustes cuando corresponda, las liquidaciones de Bonos de Reconocimiento y complemento de bonos recibidos desde las instituciones previsionales del antiguo régimen, o desde otras AFP, los pagos de Bonos de Reconocimiento transados en la Bolsa de Valores mediante oferta pública, transferencias de fondos de las cuentas de ahorro voluntario, los aportes adicionales y contribuciones enterados por la Administradora conforme a lo establecido en el artículo 53 y 54 del D.L. 3.500 y los aportes regularizadores por la Administradora a los Fondos de Pensiones.

Las liquidaciones de Bonos de Reconocimientos, cualquiera sea su tipo, de los complementos de Bonos y los pagos de Bonos de Reconocimiento transados en la Bolsa de Valores mediante oferta pública, corresponden a:

AL 31 DE MARZO DE 2018

BONOS	FONDO TIPO A		FONDO TIPO B		FONDO TIPO C		FONDO TIPO D		FONDO TIPO E	
	M\$	CUOTAS	M\$	CUOTAS	M\$	CUOTAS	M\$	CUOTAS	M\$	CUOTAS
Bonos de reconocimiento	0	0,00	1.821.205	46.794,38	5.179.914	118.277,21	5.419.328	164.334,02	5.259.464	131.514,07
Complementos de bonos de reconocimiento	0	0,00	0	0,00	0	0,00	0	0,00	0	0,00
Bonos adicionales	0	0,00	0	0,00	0	0,00	0	0,00	0	0,00
Bonos Exonerados Ley N° 19.234 de fecha 23.08.93	0	0,00	0	0,00	0	0,00	0	0,00	0	0,00
Bonos Exonerados Ley N° 19.584 de fecha 31.08.98	0	0,00	0	0,00	16.033	15.501,00	15.501	470,43	10.009	249,40
Otros	0	0,00	0	0,00	0	0,00	0	0,00	0	0,00
Total Bonos	0	0,00	1.821.205	46.794,38	5.195.947	133.778,21	5.434.829	164.804,45	5.269.473	131.763,47

AL 31 DE MARZO DE 2017

BONOS	FONDO TIPO A		FONDO TIPO B		FONDO TIPO C		FONDO TIPO D		FONDO TIPO E	
	M\$	CUOTAS	M\$	CUOTAS	M\$	CUOTAS	M\$	CUOTAS	M\$	CUOTAS
Bonos de reconocimiento	3.292	82,96	1.162.056	33.323,33	3.945.049	96.913,11	6.190.416	194.666,23	8.177.346	207.399,79
Complementos de bonos de reconocimiento	0	0,00	0	0,00	0	0,00	0	0,00	0	0,00
Bonos adicionales	0	0,00	0	0,00	0	0,00	0	0,00	0	0,00
Bonos Exonerados Ley N° 19.234 de fecha 23.08.93	0	0,00	0	0,00	12.815	311,74	12.398	387,31	24.280	619,40
Bonos Exonerados Ley N° 19.584 de fecha 31.08.98	0	0,00	0	0,00	0	0,00	0	0,00	30.646	776,39
Otros	0	0,00	0	0,00	0	0,00	0	0,00	0	0,00
Total Bonos	3.292	82,96	1.162.056	33.323,33	3.957.864	97.224,85	6.202.814	195.053,54	8.232.272	208.795,58

b) Cuentas de capitalización individual de afiliado voluntario

Representa el saldo de todas las cuentas de capitalización individual de afiliados voluntarios de propiedad de las personas que optaron por la Administradora y el respectivo Fondo, con sus valores expresados en pesos y su equivalente a cuotas.

El monto de esta cuenta está compuesto por las cotizaciones voluntarias pagadas, incluyendo intereses y reajustes, cuando corresponda.

c) Cuentas de capitalización individual de cotizaciones voluntarias

Representa el saldo de todas las cuentas de capitalización individual de cotizaciones voluntarias de propiedad de los trabajadores que optaron por la Administradora y el respectivo Fondo, con sus valores expresados en pesos y su equivalente en cuotas.

El monto de esta cuenta está compuesto por las cotizaciones voluntarias pagadas, incluyendo intereses y reajustes, cuando corresponda.

d) Cuentas individuales de ahorro previsional voluntario colectivo

Representa el saldo de todas las cuentas individuales de ahorro previsional voluntario colectivo de propiedad de los trabajadores, con sus valores expresados en pesos y en su equivalente a cuotas.

El monto de esta cuenta está compuesto por los depósitos de ahorro previsional voluntario colectivo pagados, incluyendo intereses y reajustes, cuando corresponda.

e) Cuentas de capitalización individual de depósitos convenidos

Representa el saldo de todas las cuentas de capitalización individual de depósitos convenidos de los trabajadores que optaron por la Administradora y el respectivo Fondo, con sus valores expresados en pesos y su equivalente en cuotas.

El monto de esta cuenta está compuesto por los depósitos convenidos pagados, incluyendo intereses y reajustes, cuando corresponda.

f) Cuentas de ahorro voluntario

Representa el saldo de todas las cuentas de ahorro voluntario de los trabajadores adscritos al respectivo Fondo, con sus valores expresados en cuotas y su equivalente en pesos.

El monto de esta cuenta está compuesto por los depósitos de ahorro voluntario pagados, incluyendo intereses y reajustes, cuando corresponda.

g) Cuentas de ahorro de indemnización

Representa el saldo de todas las cuentas de ahorro de indemnización de los trabajadores adscritos al respectivo Fondo, con sus valores expresados en cuotas y su equivalente en pesos.

El monto de esta cuenta está compuesto por los depósitos de aportes de ahorro de indemnización pagados, incluyendo intereses y reajustes, cuando corresponda.

h) Ahorros voluntarios destinados a otras entidades

Representa el monto de los fondos que no han sido oportunamente transferidos a otras Administradoras o instituciones autorizadas, según corresponda, pagados por los trabajadores que optaron por algún plan de ahorro previsional voluntario.

El monto de esta cuenta está compuesto por las cotizaciones voluntarias, depósitos convenidos y depósitos de ahorro previsional voluntario pagados, incluyendo intereses y reajustes, cuando corresponda.

i) Recaudación en proceso de acreditación

Corresponde a la recaudación destinada al patrimonio del respectivo Fondo, respaldada con su documentación, pendiente de ser acreditada en las restantes cuentas de los respectivos patrimonios.

j) Rezagos de cotizaciones obligatorias y de afiliados voluntarios

Representa el monto de los fondos que no han sido oportunamente imputado a las cuentas "Cuentas de capitalización individual de cotizaciones obligatorias", "Cuentas de capitalización individual de afiliado voluntario", "Cuentas de capitalización individual de cotizaciones voluntarias", "Cuentas individual de ahorro previsional voluntario colectivo" y/o a la "Cuenta de capitalización individual de depósitos convenidos".

k) Rezagos de cuentas de ahorros voluntarios

Representa el monto de los fondos que no han sido oportunamente imputados a las cuentas de capitalización individual de cotizaciones voluntarias, Cuentas de capitalización individual de depósitos convenidos, Cuentas de ahorro voluntario, Cuentas individuales de ahorro previsional voluntario colectivo y/o Ahorros voluntarios destinados a otras entidades.

l) Rezagos de cuentas de ahorro de indemnización

Representa el monto de los fondos que no han sido oportunamente imputados a las cuentas de ahorro de indemnización.

m) Cambios en proceso a otros Fondos de la misma Administradora

Representa el monto de los saldos de las cuentas que se cambian y que corresponde compensar o pagar a otros Fondos de la misma Administradora.

n) Traspasos en proceso a otras Administradoras

Representa el monto de los traspasos que corresponde canjear o pagar a otras Administradoras, por haber sido incluidos en los listados de aceptación definitiva y no haber sido objeto de ulterior exclusión o rechazo.

ñ) Traspasos en proceso al antiguo sistema previsional

Representa el monto de los fondos que aún no se han traspasado a la cuenta "Transferencias al antiguo sistema previsional"

o) Rentabilidad no distribuida

Registrar sólo en pesos, la proporción de la rentabilidad nominal diaria que generan las inversiones de los Fondos de Pensiones, para su distribución en las restantes cuentas del patrimonio.

NOTA 23. COTIZACIONES IMPAGAS

Los totales de cotizaciones impagas mostrados en las cuentas de orden del Fondo de Pensiones C, corresponden a cotizaciones morosas, que se detallan como sigue:

	2018 M\$	2017 M\$
Cotizaciones impagas declaradas	294.560.754	224.071.767
Cotizaciones impagas declaradas automáticas	58.514.860	42.032.311
Cotizaciones impagas originadas por descuadraturas de planillas	3.410.055	1.793.994
TOTAL	356.485.669	267.898.072

a) Cotizaciones impagas declaradas

Corresponde al valor actualizado, con los correspondientes reajustes e intereses que señala la ley, de aquellas cotizaciones para los Fondos de Pensiones que no han sido pagados dentro del plazo establecido en el artículo 19 del D.L. N° 3.500 del año 1980, y por las cuales el empleador ha efectuado la correspondiente declaración de cotizaciones.

b) Cotizaciones impagas declaradas automáticas

Corresponde al valor actualizado con los correspondientes reajustes e intereses que señala la ley, de aquellas cotizaciones, depósitos y aportes que se encuentran impagas, que no han sido declaradas por los empleadores o que su reconocimiento se produjo con posterioridad al plazo establecido en el inciso primero del artículo 19 del D.L. N°3.500, de 1980.

c) Cotizaciones impagas originadas por descuadraturas de planillas

Corresponde al valor de aquellas cotizaciones para el Fondo de Pensiones superiores a 0,15 U.F. que resulten impagas, como consecuencia de diferencias deudoras para el empleador entre la planilla de resumen de cotizaciones y las planillas de detalle.

d) Gestión histórica de cobranza.

Al 31 de marzo de 2018, se han emitido históricamente 460.529 resoluciones e iniciado un total de 302.952 juicios, recuperándose un monto nominal de M\$ 67.108.900 y manteniéndose pendiente de recuperar M\$ 39.127.589 nominales, que actualizados ascienden a un total de M\$ 371.288.402.

NOTA 24. VALOR DE LA CUOTA

	FONDO TIPO A M\$	FONDO TIPO B M\$	FONDO TIPO C M\$	FONDO TIPO D M\$	FONDO TIPO E M\$
Valor cuota al 31.03.18	43.445,26	38.288,64	43.512,45	33.054,84	40.296,15
Valor cuota al 31.03.17 Histórico	40.910,62	36.445,64	42.028,26	32.465,08	39.918,97
Valor cuota al 31.03.17 Actualizado	41.675,53	37.127,07	42.814,07	33.072,08	40.665,34

NOTA 25. CHEQUES PROTESTADOS DE COTIZACIONES PARA LOS FONDOS DE PENSIONES

Durante los ejercicios 2018 y 2017, se protestaron 57 cheques por un total M\$ 279.640 y 65 cheques por un total de M\$ 185.787 respectivamente.

Al 31 de Marzo de 2018 y 2017, se encuentran pendientes por regularizar 2.435 y 2.369 cheques por M\$ 1.244.172 y M\$ 1.180.687 respectivamente, cuyo detalle se indica a continuación:

	2018		2017	
	N°	M\$	N°	M\$
Saldo inicial de cheques protestados	2.422	1.251.477	2.340	1.160.080
Cheques protestados en el Ejercicio	57	279.640	65	185.787
Cheques regularizados	-44	286.945	-36	-165.180
SALDO FINAL DE CHEQUES PROTESTADOS	2.435	1.244.172	2.369	1.180.687

Estos cheques no son financiados por la administradora

NOTA 26. ESTADO DE VARIACION PATRIMONIAL
PERIODO COMPRENDIDO ENTRE EL 01 DE ENERO Y EL 31 DE MARZO DE 2018

FONDO DE PENSIONES TIPO A					
Código	Item	N°	Concepto	Cuotas	M\$
30.470	Otros Aumentos	1	AJUSTE SOLO CUOTA -MOV AJUSTE S/DICT	302,14	324
		2	APORTE REGUL- DEVOL DE COMIS	272,36	12.040
		3	REINTEGRO RET AHORRO-PAG EXC	15,45	26.794
		4	TRASPASO CHILE-PERU	13,52	590
		5	TRASPASO ING APV	32.996,79	1.470.203
		6	SUB.TRAB JOVEN -INDEP-BONO X HIJO-AFC	53.398,29	2.397.536
		7	COMPENS. ECONOMICA	105,06	4.717
		8	RENTB VENCIMIENTO BRP	0,00	29.120
		9	VARIACION STD DOLAR EURO-BBH	0,00	258.601
		10	VARIAC. CUENTAS MONEDA EXT	0,00	1.080.922
		11	RENT X DIVID NACIONAL-EXT -INTERES GTIA	0,00	339.862
		12	IMPTO 4%-GTIA RECIBIDAS-IMPTO DIV	0,00	74.330
			TOTAL	87.103,61	5.695.039
30.650	Otras Disminuciones	1	AJUSTE SOLO CUOTA-MOV AJUSTE S/DICT	768,51	8.643
		2	COMPENSACION ECONOM	702,48	31.400
		3	DESAFILIACIONES	234,81	10.282
		4	RETENCION POR BONIFICACION	1.116,47	49.708
		5	VARIACION BCO MONEDA EXT	0,00	211.325
		6	VARIACION CUENTA MON EXT	0,00	2.047.882
		7	DEP DIVIDENDO NACIONAL-APORT.RENT	0,00	1.337
		8	TRASPASO CHILE-PERU	314,77	45.035
		9	IMPTO DIVID EXTRANJERO/RENT ABONO	0,00	508.815
			TOTAL	3.137,04	2.914.427

FONDO DE PENSIONES TIPO B					
Código	Item	N°	Concepto	Cuotas	M\$
30.470	Otros Aumentos	1	AJUSTE SOLO CUOTA	223,27	6.381
		2	APORTE REGUL- DEVOL DE COMIS	219,31	8.508
		3	REINTEGRO RET AHORRO-PAG EXC	24,76	12.910
		4	TRASPASO CHILE-PERU	356,35	13.751
		5	TRASPASO ING APV	49.493,88	1.926.715
		6	SUB.TRAB JOVEN -INDEP-BONO X HIJO-AFC	1.380,09	53.631
		7	COMPENS. ECONOMICA	1.359,75	53.040
		8	RENTB VENCIMIENTO BRP	0,00	7.716
		9	VARIACION STD DOLAR EURO-BBH	0,00	250.330
		10	VARIAC. CUENTAS MONEDA EXT	0,00	665.987
		11	RENT X DIVID NACIONAL-EXT -INTERES GTIA	0,00	3.666
		12	IMPTO 4%-GTIA RECIBIDAS-IMPTO DIV	0,00	307.835
			TOTAL	53.057,41	3.310.470
30.650	Otras Disminuciones	1	AJUSTE SOLO CUOTA-MOV AJUSTE S/DICT	661,72	16.410
		2	COMPENSACION ECONOM	677,76	26.500
		3	DESAFILIACIONES	9.173,86	353.686
		4	RETENCION POR BONIFICACION	348,78	13.562
		5	VARIACION BCO MONEDA EXT	0,00	174.112
		6	VARIACION CUENTA MON EXT	0,00	1.524.603
		7	DEP DIVIDENDO NACIONAL-APORT.RENT	0,00	25.137
		8	TRASPASO CHILE-PERU	659,69	25.290
		9	IMPTO DIVID EXTRANJERO/RENT ABONO	0,00	236.950
			TOTAL	11.521,81	2.396.250

FONDO DE PENSIONES TIPO C					
Código	Item	N°	Concepto	Cuotas	M\$
30.470	Otros Aumentos	1	AJUSTE S/DICTAMEN - AJUSTE SOLO CUOTA	291,83	1.810
		2	APORTE REGULARIZADO- DEVOL COMIS	407,25	17.821
		3	PATR. SUB.TRAB JOVEN; TRASP AFC	27.695,23	1.211.147
		4	REINT.DEV PAG EXC- REINT AHORRO	30,53	13.923
		5	TRASPASO CANJE 1317- TRASP. APV	433.063,70	18.946.778
		6	VARIACION CTA CTE EXT-NAC	0,00	459.176
		7	INTERES GANADOS-CONVERSION EXT	0,00	225.545
		8	VARIACION CTAS MONEDA EXT	0,00	930.664
		9	APORT.RENTAB. ADM-VCTO BRP- RND TRASP. CTAS	0,00	238.476
		10	RENT VTA DOLARES-PROV IMPTO-IMPTO DIV	0,00	470.151
		11	TRASPASO CHILE-PERU	509,41	22.119
			TOTAL	461.997,95	22.537.610
30.650	Otras Disminuciones	1	AJUSTE SOLO CUOTA- AJUSTE S/DICT	2.435,40	92.883
		2	COMPENSACION ECONOM	2.447,83	107.542
		3	DESAFILIACIONES	18.874,61	829.222
		4	RETENCION POR BONIFICACION	20.115,99	879.521
		5	CANCELA SUB TRAB-AFC-BONO X HIJO-BONIF	1.770,94	78.066
		6	ELIM REZ X CANJE PAG DIRECTO	100.273,88	4.378.268
		7	TRASPASO CHILE-PERU-TEC EXTRANJERO	632,16	27.497
		8	TRASPASO APV	219.778,44	9.605.739
		9	VARIACION CTA CTE EXT-NAC- CONVERSION	0,00	457.880
		10	RENT X CORTE CUPON Y OTROS -RENT TRASP.CTA	0,00	83.264
		11	VARIACION CTAS MONEDA EXT	0,00	501.939
		12	IMPTO DIVID EXTRANJERO	0,00	50.467
			TOTAL	366.329,25	17.092.288

FONDO DE PENSIONES TIPO D					
Código	Item	N°	Concepto	Cuotas	M\$
30.470	Otros Aumentos	1	AJUSTE SOLO CUOTA-MOV AJUSTE	40,64	106
		2	APORTE REGUL- DEVOL DE COMIS	241,87	8.007
		3	REINTEGRO RET AHORRO-PAG EXC	116,53	4.736
		4	TRASPASO CHILE-PERU	0,00	0
		5	TRASPASO ING APV	38.639,18	1.272.099
		6	SUB.TRAB JOVEN -INDEP-BONO X HIJO-AFC	12.658,86	416.867
		7	COMPENS. ECONOMICA	320,37	10.500
		8	RENTB VENCIMIENTO BRP	0,00	58.639
		9	VARIACION STD DÓLAR EURO-BBH	0,00	203.202
		10	VARIAC. CUENTAS MONEDA EXT	0,00	259.809
		11	RENT X DIVID NACIONAL-EXT	0,00	2.109
		12	IMPPTO 4%-GTIA RECIBIDAS-IMPPTO DIV	0,00	180.280
TOTAL				52.017,45	2.416.354
30.650	Otras Disminuciones	1	AJUSTE SOLO CUOTA-MOV AJUSTE S/DICT	814,76	23.403
		2	COMPENSACION ECONOM	48,59	1.600
		3	DESAFILIACIONES	23.398,85	774.209
		4	RETENCION POR BONIFICACION	246,47	7.198
		5	VARIACION BCO MONEDA EXT	0,00	128.474
		6	VARIACION CUENTA MON EXT	0,00	154.389
		7	DEP DIVIDENDO NACIONAL-APORT.RENT	2,92	25.845
		8	TRASPASO CHILE-PERU	2.466,22	81.152
		9	IMPPTO DIVID EXTRANJERO/RENT ABONO	0,00	7.732
TOTAL				26.977,81	1.204.002

FONDO DE PENSIONES TIPO E					
Código	Item	N°	Concepto	Cuotas	M\$
30.470	Otros Aumentos	1	AJUSTE SOLO CUOTA -MOV AJUSTE S/DICT	783,67	29.142
		2	APORTE REGUL- DEVOL DE COMIS	217,13	8.721
		3	REINTEGRO RET AHORRO-PAG EXC	196,14	19.961
		4	TRASPASO CHILE-PERU	210,38	8.368
		5	TRASPASO ING APV	62.372,30	2.488.108
		6	SUB.TRAB JOVEN -INDEP-BONO X HIJO-AFC	9.639,56	384.508
		7	COMPENS. ECONOMICA	125,13	5.000
		8	RENTB VENCIMIENTO BRP	0,00	105.941
		9	VARIACION STD DÓLAR EURO-BBH	0,00	210.410
		10	VARIAC. CUENTAS MONEDA EXT	0,00	536.952
		11	RENT X DIVID NACIONAL-EXT -INTERES GTIA	0,00	199.516
		12	IMPPTO 4%-GTIA RECIBIDAS-IMPPTO DIV	0,00	88.389
TOTAL				73.544,31	4.085.016
30.650	Otras Disminuciones	1	AJUSTE SOLO CUOTA-MOV AJUSTE S/DICT	598,90	21.028
		2	COMPENSACION ECONOM	1.733,51	69.149
		3	DESAFILIACIONES	22.125,23	885.123
		4	RETENCION POR BONIFICACION	810,47	32.372
		5	VARIACION BCO MONEDA EXT	0,00	265.073
		6	VARIACION CUENTA MON EXT	0,00	318.444
		7	RENT X DEP.DIV.-APORT.RENT- C/CUPON	0,00	13.828
		8	TRASPASO CHILE-PERU	295,02	11.815
		9	IMPPTO DIVID EXTRANJERO/RENT ABONO	0,00	50.879
		10	SALUD AFIL INDEPEND	24,71	986
TOTAL				25.587,84	1.668.697

PERIODO COMPRENDIDO ENTRE EL 01 DE ENERO Y EL 31 DE MARZO DE 2017

FONDO DE PENSIONES TIPO A					
Código	Item	N°	Concepto	Cuotas	M\$
30.470	Otros Aumentos	1	AJUSTE SOLO CUOTAS	222,58	0
		2	APORTE AFC-TRAB JOVEN	1.263,61	48.104
		3	APORTE REGULARIZADO	2,61	100
		4	DEVOLUCION DE COMISIONES	26,17	1.011
		5	REINTEGRO RET AHORRO	59,20	2.272
		6	REINTEGRO DEV PAG EXC	19,77	756
		7	TRASPASO CHILE PERU-MOV AJUSTE	86,23	3.273
		8	TRASPASO ING APV	79.295,42	3.052.907
		9	VARIACION CTE CTE EXT-NAC	0,00	677.996
		10	RENTB VENCIMEINTO BRP	0,00	16.249
		11	CONVERSION MONEDA EXT	0,00	304.921
		12	DEVOL PAG EXC DESDE RENT	0,00	1.477
		13	INT. GANADADOS- APORTE RENTAB	0,00	3.647
		14	RENTAB COMPRA DOLARES	0,00	113.299
		15	VARIACION VALORES X DEP.EXT	0,00	9.270
		16	VARIACION PROV IMPPTO Y OTROS	0,00	25.965
		17	DEP DIV NACIONAL Y EXTRANJERO	0,00	1.509
		18	RENTAB. X CANJE ACCC	0,00	38.584
		19	IMPPTO 4%	0,00	1.659
		20	RENT X VTA DOLARES -IMPPTO DIVID EXT	0,00	635.390
TOTAL				80.975,59	4.938.389
30.650	Otras Disminuciones	1	AJUSTE SOLO CUOTAS	80,55	0
		2	COMPENSACION ECONOM	1.483,21	57.281
		3	DESAFILIACIONES	2.902,54	115.550
		4	DEVOLUCION TECNICO	2.575,90	101.176
		5	IMPPTO DEVOLUCION TECNICO	936,65	36.786
		6	RETENCION POR BONIF	859,21	33.266
		7	TRASPASO CHILE-PERU	2.657,58	101.573
		8	VARIACION CTE CTE EXT-NAC	0,00	765.482
		9	CONVERSION MONEDA EXT	0,00	136.305
		10	DEVOL PAG EXC DESDE RENT	0,00	1.190
		11	RENTAB COMPRA DOLARES	0,00	60.617
		12	VARIACION VALORES X DEP.EXT	0,00	7.908
		13	VARIACION PROV IMPPTO Y OTROS	0,00	920.331
		14	RENT X CORTE CUPON-RND TRASP CTAS	0,00	0
		15	RENT X VTA DOLARES	0,00	1.900
		16	MOV AJUSTE S/DICT	2,58	104
TOTAL				11.498,22	2.339.469

FONDO DE PENSIONES TIPO B					
Código	Item	N°	Concepto	Cuotas	M\$
30.470	Otros Aumentos	1	AJUSTE SOLO CUOTA	67,01	0
		2	APORT.REGUL- DEVOL COMISIONES	62,19	1.910
		3	REINT RET AHORRO-PAG EXC	18,42	3.316
		4	TRASPASO AFC	1.339,05	45.982
		5	TRASPASO CHILE-PERU	1.173,77	40.538
		6	TRASPASO ING APV	20.578,63	714.164
		7	SUB.TRAB JOVEN -INDEPENDIENTE	125,82	4.356
		8	RENT X VCTO BRP	0,00	56.874
		9	RENT X CONVERSION	0,00	90.889
		10	INT.GANADOS- APORT RENTAB-PREG ANT	0,00	2.734
		11	RENT X COMPRA US\$-V X D EXT	0,00	38.619
		12	RENT X VTA DOLARES-PROV IMPTO	0,00	112.042
		13	VARIACION BBH STD DÓLAR-EURO	0,00	393.798
		14	RENT X DIVID-NAC Y EXT	0,00	1.053
		15	IMPTO DIVID EXT	0,00	6.312
		16	COMPENS. ECONOMICA	141,25	5.000
		17	RENT X CHILE-PERU- CORTE CUPON	0,00	19.502
		18	RENT.ACCIONES LIB./ IMPTO 4%	0,00	39.727
			TOTAL	23.506,14	1.576.816
30.650	Otras Disminuciones	1	AJUSTE SOLO CUOTA	14,22	0
		2	COMPENSACION ECONOM	1.371,47	48.000
		3	DESAFILIACIONES	17.768,14	646.370
		4	DEV TEC EXTR	9.196,49	320.470
		5	IMPTO DEV TEC EXTR	450,34	16.040
		6	RETENCION POR BONIF	170,85	5.943
		7	SALUD AFIL INDEPEND	62,03	2.139
		8	RENT X CONVERSION	0,00	134.852
		9	DEVOL PAG EXC RND	0,00	1.964
		10	RENT X COMPRA US\$-V X D EXT	0,00	32.502
		11	RENT X VTA DOLARES-PROV IMPTO	0,00	193.344
		12	RENT X DIF REBATES;C/C	0,00	102
		13	VARIACION BBH, STD DÓLAR EURO	0,00	466.522
		14	RENT X DIVID NACIONAL	0,00	107.007
		15	IMPTO DIVID EXTRANJERO	0,00	448.586
		16	TRASPASO CHILE-PERU	1.519,87	51.955
			TOTAL	30.553,41	2.475.796

FONDO DE PENSIONES TIPO C					
Código	Item	N°	Concepto	Cuotas	M\$
30.470	Otros Aumentos	1	AJUSTE S/DICTAMEN	2.794,39	111.790
		2	AJUSTE SOLO CUOTAS	465,11	0
		3	APORTE REGULARIZADO	16,01	644
		4	COMPENSACION ECONOM	619,37	25.317
		5	DEVOLUCION DE COMIS	482,53	19.798
		6	PATR. SUB.TRAB.JOVEN; TRASP AFC	21.223,73	854.747
		7	REINTEGRO PAGO EN E	182,22	12.889
		8	REINTEGRO RET AHORR	258,26	10.444
		9	TRASPASO CANJE 1317	128.299,23	5.203.528
		10	TRASPASO SALDO APV	432.494,36	17.546.153
		11	TRASPASO CHILE-PERU	2.296,26	92.616
		12	VARIACION CTA CTE EXT-NAC	0,00	552.342
		13	INTERES GANADOS- IMPTO 4%-DEV IMPTO	0,00	460.830
		14	RENT X C/C-VTA INST-REBATES-DIVID NAC	0,00	2.407
		15	VARIACION VALORES X DEP.EXT	0,00	7.119
		16	RENT X COMPRA DOLARES	0,00	379.057
		17	RENT X ABONO MAL EFECT-RND FINAN	0,00	6.014
		18	RENT X CONVERSION	0,00	208.604
		19	RENT X VCTO BRP	0,00	468.988
		20	RENT X VENTA DOLARES-PROV IMPTO	0,00	176.024
			TOTAL	589.131,47	26.139.311
30.650	Otras Disminuciones	1	AJUSTE SOLO CUOTA	437,16	0
		2	COMPENSACION ECONOM	1.046,98	42.316
		3	DESAFILIACIONES	21.922,59	892.401
		4	DEV TEC EXTR	1.743,83	69.766
		5	IMPTO DEV TEC EXTR- IMPTO ELD	788,84	31.624
		6	RETENCION POR BONIF	849,89	34.430
		7	SALUD AFIL INDEPEND	0,90	36
		8	CANCELA SUB TRAB-AFC-BONO X HIJO-BONIF	16.493,07	665.790
		9	BONIFICACION FISCAL	51.838,15	2.080.220
		10	ELIM REZ X PAG DIRECTO	90.908,65	3.706.513
		11	ELIM REZ X DEV PAG EXC-PAG EXC RDN	3.303,41	132.422
		12	TRASPASO CHILE-PERU	686,53	51.475
		13	RENT X DIF REBATES;C/C;DIVID EXT	0,00	325.061
		14	VARIACION BBH, STD DÓLAR EURO	74.623,98	3.339.260
		15	TRASPASO ING APV	215.087,49	8.963.747
		16	CONVERSION MONEDA EXT	0,00	34.662
		17	IMPTO DIVID EXTRANJERO	0,00	139.495
		18	RENT X COMPRA US\$-V X D EXT	3,51	65.218
		19	RENT X VENTA DOLARES-PROV IMPTO	0,00	382.106
		20	MOV AJUSTE S/DICT /APORT REGULA	2.524,60	65.407
			TOTAL	482.259,58	21.021.949

FONDO DE PENSIONES TIPO D					
Código	Item	N°	Concepto	Cuotas	M\$
30.470	Otras Aumentos	1	AJUSTE SOLO CUOTAS	75,29	0
		2	APORTE AFC	508,97	16.070
		3	APORTE REGULARIZADO	238,59	7.516
		4	COMPENSACION ECONOM	158,47	4.991
		5	DEVOLUCION DE COMIS	21,65	689
		6	REINTEGRO AHORRO	47,08	1.493
		7	REINTEGRO PAGO EN E	124,16	3.976
		8	SUB- TRABAJADOR JOV	18,91	597
		9	TRASPASO INGRESO AP	73.777,87	2.348.140
		10	BONO X HIJO	8.191,26	260.123
		11	RENTB VENCIMEINTO BRP	0,00	524.160
		12	CONVERSION MONEDA EXT	0,00	161.151
		13	INT. GANADADOS- APORTE RENTAB	0,00	3.412
		14	DEVOL PAG EXC DESDE RENT	0,00	901
		15	RENT.ACC LIBERADAS -IMPTO 4%- VX D EXT	0,00	219.911
		16	RENTAB COMPRA DOLARES	0,00	394.015
		17	VARIACION MONEDA EXTR.	0,00	488.141
		18	VARIACION PROV IMPTO Y OTROS	0,00	6.760
		19	DEP DIVIEDNDO NACIONAL	0,00	308
		20	RENT X VTA DOLARES-IMPTO DIV EXT	0,00	82.865
			TOTAL	83.162,26	4.525.219
30.650	Otras Disminuciones	1	AJUSTE SOLO CUOTAS	21,61	0
		2	BONIFICACION FISCAL	5,41	170
		3	COMPENSACION ECONOM	247,71	7.888
		4	DESAFILIACIONES	19.318,09	619.145
		5	RECUP. DE APORTE ADM	28,89	910
		6	RETENCION POR BONIF	229,69	7.288
		7	TRASPASO CHILE-PERU	1.317,87	27.057
		8	SALUD AFILIADO INDE	1,72	55
		9	DEVOLUCION TECNICO	72,53	2.301
		10	MOVIMIENTO SEGEN DI	0,08	3
		11	CONVERSION MONEDA EXT	0,00	218.599
		12	VARIACION MONEDA EXTRANJ	0,00	397.169
		13	VARIACION PROV IMPTO Y OTROS	0,00	29.908
		14	RENT X CORTE C-RND TRASP CTAS-REBATES	0,00	0
		15	RENTAB COMPRA DOLARES	0,00	5.010
		16	RENT X VTA DOLARES	0,00	59.900
		17	RENT X CORTE CUPON-RND TRASP CTAS	0,00	1.574
		18	IMPTO DIVID EXTRANJERO	0,00	62.503
			TOTAL	21.243,60	1.439.480

FONDO DE PENSIONES TIPO E					
Código	Item	N°	Concepto	Cuotas	M\$
30.470	Otras Aumentos	1	AJUSTE SOLO CUOTA	197,06	0
		2	APORT.REGUL- DEVOL COMISIONES	414,99	16.244
		3	MOV AJUSTE S/DICT	0,00	0
		4	REINT RET AHORRO-PAG EXC	361,69	16.440
		5	TRASPASO AFC	1.248,28	48.966
		6	TRASPASO ING APV	142.239,56	5.597.756
		7	SUB.TRAB JOVEN -INDEPENDIENTE	6.132,11	241.593
		8	RENT X VCTO BRP	0,00	50.938
		9	RENT X CONVERSION	0,00	67.561
		10	INT.GANADOS- APORTE RENTAB-PREG ANT	0,00	4.708
		11	RENT X COMPRA US\$-V X D EXT	0,00	204.434
		12	RENT X VTA DOLARES-PROV IMPTO	0,00	306.218
		13	VARIACION BBH STD DÓLAR-EURO	0,00	684.877
		14	RENT X DIVID-NAC Y EXT	0,00	14
		15	RENT.ACCIONES LIB- IMPTO 4%	0,00	270.974
		16	COMPENS. ECONOMICA	127,70	5.000
		17	RENT X CHILE-PERU- CORTE CUPON	0,00	900
		18	RENT.ACCIONES LIBERADAS	0,00	246.901
			TOTAL	150.721,39	7.763.524
30.650	Otras Disminuciones	1	AJUSTE SOLO CUOTA	630,01	0
		2	COMPENSACION ECONOM	865,38	34.140
		3	DESAFILIACIONES	28.278,91	1.117.975
		4	DEV TEC EXTR	1.643,67	64.703
		5	IMPTO DEV TEC EXTR-IMPTO EXC L/DIS	823,33	32.411
		6	RETENCION POR BONIF	1.325,96	52.178
		7	SALUD AFIL INDEPEND	24,18	951
		8	MOV AJUSTE S/DICT	713,69	13.800
		9	RENT X CONVERSION	0,00	178.222
		10	DEVOL PAG EXC RND	0,00	128
		11	RENT X COMPRA US\$-V X D EXT	0,00	1.108.539
		12	RENT X VTA DOLARES-PROV IMPTO	0,00	69.795
		13	VARIACION BBH, STD DÓLAR EURO	0,00	726.059
		14	IMPTO DIVID EXTRANJERO	0,00	147.830
			TOTAL	34.305,13	3.546.731

NOTA 27. BONOS DE RECONOCIMIENTO

Corresponde al monto de los Bonos de Reconocimiento válidamente emitidos y actualizados conforme a las normas vigentes, que se encuentran en custodia en el Depósito Central de Valores (Ley N° 18.876), en la custodia local de la Administradora o con algún trámite pendiente en la respectiva caja emisora (visación, corrección, reclamo o liquidación) y respecto de los cuales la Administradora posee la responsabilidad de resguardarlos hasta la ejecución de uno de los siguientes mandatos: traspaso a otra AFP, traspaso a otro Fondo de Pensiones de la misma AFP, liquidación por parte del Instituto Emisor, cesión a una compañía de seguros o transacción del Bono en una Bolsa de Valores nacional.

Al 31 de Marzo de 2018, el valor actualizado de los Bonos de Reconocimiento de responsabilidad de AFP CUPRUM S.A. asciende a M\$ 275.034.446-, correspondiente a un total de 36.549 documentos, de acuerdo al siguiente detalle:

BONO PRINCIPAL (27)	FONDO TIPO A	FONDO TIPO B	FONDO TIPO C	FONDO TIPO D	FONDO TIPO E	TOTAL FONDOS DE PENSIONES
Cantidad física total	1.277	4.594	11.495	11.519	7.497	36.382
En custodia central (DCV)	1.276	4.494	11.196	11.174	7.198	35.338
En custodia local (AFP)	0	0	0	0	0	0
En trámite pendiente caja emisora	1	100	299	345	299	1.044
Total valor nominal	2.448.754	1.937.304	3.153.644	2.036.364	2.170.643	11.746.709
Total valor actualizado	11.956.036	36.114.698	85.618.884	74.428.008	66.201.246	274.318.872

COMPLEMENTO BONO (28)	FONDO TIPO A	FONDO TIPO B	FONDO TIPO C	FONDO TIPO D	FONDO TIPO E	TOTAL FONDOS DE PENSIONES
Cantidad física total	0	0	0	0	0	0
En custodia central (DCV)	0	0	0	0	0	0
En custodia local (AFP)	0	0	0	0	0	0
En trámite pendiente caja emisora	0	0	0	0	0	0
Total valor nominal	0	0	0	0	0	0
Total valor actualizado	0	0	0	0	0	0

BONO ADICIONAL (41)	FONDO TIPO A	FONDO TIPO B	FONDO TIPO C	FONDO TIPO D	FONDO TIPO E	TOTAL FONDOS DE PENSIONES
Cantidad física total	1	0	2	2	2	7
En custodia central (DCV)	1	0	2	2	2	7
En custodia local (AFP)	0	0	0	0	0	0
En trámite pendiente caja emisora	0	0	0	0	0	0
Total valor nominal	157	0	230	3.703	498	4.588
Total valor actualizado	3.717	0	22.102	94.962	39.759	160.540

COMPLEMENTO BONO (42)	FONDO TIPO A	FONDO TIPO B	FONDO TIPO C	FONDO TIPO D	FONDO TIPO E	TOTAL FONDO DE PENSIONES
Cantidad física total	0	2	4	12	7	25
En custodia central (DCV)	0	2	4	8	4	18
En custodia local (AFP)	0	0	0	0	0	0
En trámite pendiente caja emisora	0	0	0	4	3	7
Total valor nominal	0	691	1.403	2.040	1.723	5.857
Total valor actualizado	0	16.007	25.801	49.192	66.075	157.075

BONO EXONERADO 2 (43) Ley 19.584 del 31.08.98	FONDO TIPO A	FONDO TIPO B	FONDO TIPO C	FONDO TIPO D	FONDO TIPO E	TOTAL FONDOS DE PENSIONES
Cantidad física total	0	12	34	48	40	134
En custodia central (DCV)	0	6	22	33	29	90
En custodia local (AFP)	0	0	0	0	0	0
En trámite pendiente caja emisora	0	6	12	15	11	44
Total valor nominal	0	925	2.382	2.962	1.542	7.811
Total valor actualizado	0	57.548	114.555	131.025	94.675	397.803

BONO EXONERADO (61)	FONDO TIPO A	FONDO TIPO B	FONDO TIPO C	FONDO TIPO D	FONDO TIPO E	TOTAL FONDOS DE PENSIONES
Cantidad física total	0	0	1	0	0	1
En custodia central (DCV)	0	0	1	0	0	1
En custodia local (AFP)	0	0	0	0	0	0
En trámite pendiente caja emisora	0	0	0	0	0	0
Total valor nominal	0	0	33	0	0	33
Total valor actualizado	0	0	156	0	0	156

BONO EXONERADO (62)	FONDO TIPO A	FONDO TIPO B	FONDO TIPO C	FONDO TIPO D	FONDO TIPO E	TOTAL FONDOS DE PENSIONES
Cantidad física total	0	0	0	0	0	0
En custodia central (DCV)	0	0	0	0	0	0
En custodia local (AFP)	0	0	0	0	0	0
En trámite pendiente caja emisora	0	0	0	0	0	0
Total valor nominal	0	0	0	0	0	0
Total valor actualizado	0	0	0	0	0	0

RESUMEN DE BONOS DE RECONOCIMIENTO AL 31 DE MARZO DE 2018

	FONDO TIPO A	FONDO TIPO B	FONDO TIPO C	FONDO TIPO D	FONDO TIPO E	TOTAL FONDOS DE PENSIONES
Cantidad física total	1.278	4.608	11.536	11.581	7.546	36.549
En custodia central (DCV)	1.277	4.502	11.225	11.217	7.233	35.454
En custodia local (AFP)	0	0	0	0	0	0
En trámite pendiente caja emisora	1	106	311	364	313	1.095
Total valor nominal	2.448.911	1.938.920	3.157.692	2.045.069	2.174.405	11.764.997
Total valor actualizado	11.959.753	36.188.253	85.781.498	74.703.187	66.401.755	275.034.446

NOTA 28. PRIMAS DEL SEGURO DE INVALIDEZ Y SOBREVIVENCIA

a) Primas del seguro de invalidez y sobrevivencia devengadas:

AL 31 DE MARZO DE 2018

	FONDO TIPO A M\$	FONDO TIPO B M\$	FONDO TIPO C M\$	FONDO TIPO D M\$	FONDO TIPO E M\$
Detalle de Compañías de Seguro que recibieron pagos de primas del seguro de invalidez y sobrevivencia					
Ohio National Seguros de Vida S.A.	574.331	324.012	553.180	135.863	287.809
Chilena Consolidada Seguros de Vida S.A.	2.148.169	1.211.902	2.069.058	508.170	1.076.492
Metlife Chile Seguros de Vida S.A.	528	298	508	125	264
Euroamérica Compañía Seguros Vida S.A.	59	33	57	14	29
BBVA Seguros de Vida S.A.	1.158	653	1.115	274	580
Compañía de Seguros de Vida Cámara S.A.	1.725	973	1.661	408	864
Rigel Seguros de Vida S.A.	1.181	666	1.137	279	592
Banchile Seguros de Vida S.A.	59	33	57	14	29
Seguros Vida Security Previsión S.A.	1.971.692	1.112.342	1.899.079	466.423	988.055
Bicevida Compañía de Seguros S.A	432.793	244.163	416.855	102.381	216.881
CN Life Compañía de Seguros de Vida S.A.	425.338	239.957	409.674	100.618	213.145
Penta Vida Cía. De Seguros de Vida S.A.	1.723.166	972.133	1.659.705	407.631	863.513
1) Subtotal de primas del seguro de invalidez y sobrevivencia devengadas	7.280.199	4.107.165	7.012.086	1.722.200	3.648.253
Devoluciones de primas del seguro de invalidez y sobrevivencia efectuadas por Compañía de Seguros y por abono en las respectivas cuentas personales por exceso de prima sobre el límite máximo imponible (Menos):	3.329	784.479	3.240	123	754
2) Subtotal de devolución de primas del seguro de invalidez y sobrevivencia	3.329	784.479	3.240	123	754
3) Total neto de primas del seguro de invalidez y sobrevivencia devengadas	7.276.870	3.322.686	7.008.846	1.722.077	3.647.499

AL 31 DE MARZO DE 2017

	FONDO TIPO A M\$	FONDO TIPO B M\$	FONDO TIPO C M\$	FONDO TIPO D M\$	FONDO TIPO E M\$
Detalle de Compañías de Seguro que recibieron pagos de primas del seguro de invalidez y sobrevivencia					
Ohio National Seguros de Vida S.A.	447.698	281.271	512.609	151.043	475.408
Chilena Consolidada Seguros de Vida S.A.	1.673.865	1.051.625	1.916.557	564.724	1.777.469
Metlife Chile Seguros de Vida S.A.	132	83	151	45	140
Euroamérica Compañía Seguros Vida S.A.	30	19	34	10	32
BBVA Seguros de Vida S.A.	2.705	1.700	3.097	913	2.873
Compañía de Seguros de Vida Cámara S.A.	2.860	1.797	3.275	965	3.038
Rigel Seguros de Vida S.A.	3.898	2.449	4.463	1.315	4.139
Banchile Seguros de Vida S.A.	30	19	34	10	32
Seguros Vida Security Previsión S.A.	1.534.085	963.806	1.756.510	517.565	1.629.037
Bicevida Compañía de Seguros S.A	337.550	212.070	386.491	113.882	358.443
CN Life Compañía de Seguros de Vida S.A.	333.094	209.270	381.389	112.378	353.711
Penta Vida Cía. De Seguros de Vida S.A.	1.345.629	845.407	1.540.731	453.985	1.428.917
1) Subtotal de primas del seguro de invalidez y sobrevivencia devengadas	5.681.578	3.569.515	6.505.344	1.916.835	6.033.239
Devoluciones de primas del seguro de invalidez y sobrevivencia efectuadas por Compañía de Seguros y por abono en las respectivas cuentas personales por exceso de prima sobre el límite máximo imponible (Menos):	740	674	4.862	6.741	129.578
2) Subtotal de devolución de primas del seguro de invalidez y sobrevivencia	740	674	4.862	6.741	129.578
3) Total neto de primas del seguro de invalidez y sobrevivencia devengadas	5.680.838	3.568.841	6.500.482	1.910.094	5.903.661

b) Primas del Seguro de Invalidez y sobrevivencia pagadas:

AL 31 DE MARZO DE 2018

	FONDO TIPO A M\$	FONDO TIPO B M\$	FONDO TIPO C M\$	FONDO TIPO D M\$	FONDO TIPO E M\$
Detalle de Compañías de Seguro que recibieron pagos de primas del seguro de invalidez y sobrevivencia					
Ohio National Seguros de Vida S.A.	563.320	318.774	553.112	136.547	290597
Chilena Consolidada Seguros de Vida S.A.	2.106.987	1.192.311	2.068.803	510.727	1086921
Metlife Chile Seguros de Vida S.A.	518	293	508	125	267
Euroamérica Compañía Seguros Vida S.A.	58	33	57	14	30
BBVA Seguros de Vida S.A.	1.136	643	1.115	275	586
Compañía de Seguros de Vida Cámara S.A.	1.692	957	1.661	410	873
Rigel Seguros de Vida S.A.	1.158	655	1.137	281	597
Banchile Seguros de Vida S.A.	58	33	57	14	30
Seguros Vida Security Previsión S.A.	1.933.893	1.094.360	1.898.846	468.769	997629
Bicevida Compañía de Seguros S.A	424.496	240.216	416.803	102.897	218983
CN Life Compañía de Seguros de Vida S.A.	417.184	236.078	409.623	101.124	215210
Penta Vida Cía. De Seguros de Vida S.A.	1.690.130	956.418	1.659.501	409.682	871879
Total de primas del seguro de invalidez y sobrevivencia pagadas	7.140.630	4.040.771	7.011.223	1.730.865	3.683.602

AL 31 DE MARZO DE 2017

	FONDO TIPO A M\$	FONDO TIPO B M\$	FONDO TIPO C M\$	FONDO TIPO D M\$	FONDO TIPO E M\$
Detalle de Compañías de Seguro que recibieron pagos de primas del seguro de invalidez y sobrevivencia					
Ohio National Seguros de Vida S.A.	443.198	276.323	482.556	141.444	438.207
Chilena Consolidada Seguros de Vida S.A.	1.657.040	1.033.125	1.804.192	528.836	1.638.378
Metlife Chile Seguros de Vida S.A.	131	82	143	42	129
Euroamérica Compañía Seguros Vida S.A.	30	18	32	9	29
BBVA Seguros de Vida S.A.	2.678	1.670	2.916	855	2.648
Compañía de Seguros de Vida Cámara S.A.	2.832	1.766	3.083	904	2.800
Rigel Seguros de Vida S.A.	3.859	2.406	4.202	1.232	3.815
Banchile Seguros de Vida S.A.	30	18	32	9	29
Seguros Vida Security Previsión S.A.	1.518.664	946.851	1.653.528	484.674	1.501.561
Bicevida Compañía de Seguros S.A	334.157	208.339	363.832	106.645	330.394
CN Life Compañía de Seguros de Vida S.A.	329.746	205.589	359.029	105.237	326.032
Penta Vida Cía. De Seguros de Vida S.A.	1.332.103	830.535	1.450.400	425.134	1.317.101
Total de primas del seguro de invalidez y sobrevivencia pagadas	5.624.468	3.506.722	6.123.945	1.795.021	5.561.123

c) Primas del seguro de invalidez y sobrevivencia devengadas y pendientes de pago.

Corresponde a aquellas primas del seguro de invalidez y sobrevivencia devengadas autorizadas por la normativa vigente y cuyo pago a la respectiva Compañía de Seguro se encuentra pendiente.

AL 31 DE MARZO DE 2018

	FONDO TIPO A M\$	FONDO TIPO B M\$	FONDO TIPO C M\$	FONDO TIPO D M\$	FONDO TIPO E M\$
Detalle de las Compañías de Seguro con primas del seguro de invalidez y sobrevivencia devengadas y pendientes de pago:					
Ohio National Seguros de Vida S.A.	193.258	107.654	179.784	44.202	91.131
Chilena Consolidada Seguros de Vida S.A.	722.845	402.657	672.446	165.327	340.856
Metlife Chile Seguros de Vida S.A.	178	99	165	41	84
Euroamérica Compañía Seguros Vida S.A.	20	11	18	5	9
BBVA Seguros de Vida S.A.	390	217	362	89	184
Compañía de Seguros de Vida Cámara S.A.	580	323	540	133	274
Rigel Seguros de Vida S.A.	397	221	370	91	187
Banchile Seguros de Vida S.A.	20	11	18	5	9
Seguros Vida Security Previsión S.A.	663.461	369.578	617.202	151.745	312.854
Bicevida Compañía de Seguros S.A	145.632	81.124	135.478	33.309	68.673
CN Life Compañía de Seguros de Vida S.A.	143.123	79.726	133.144	32.735	67.489
Penta Vida Cía. De Seguros de Vida S.A.	579.834	322.994	539.405	132.618	273.419
Total de primas del seguro de invalidez y sobrevivencia devengadas y pendientes de pago	2.449.738	1.364.615	2.278.932	560.300	1.155.169

AL 31 DE MARZO DE 2017

	FONDO TIPO A M\$	FONDO TIPO B M\$	FONDO TIPO C M\$	FONDO TIPO D M\$	FONDO TIPO E M\$
Detalle de las Compañías de Seguro con primas del seguro de invalidez y sobrevivencia devengadas y pendientes de pago:					
Ohio National Seguros de Vida S.A.	147.666	92.376	168.026	49.192	153.320
Chilena Consolidada Seguros de Vida S.A.	552.096	345.376	628.220	183.920	573.235
Metlife Chile Seguros de Vida S.A.	44	27	50	15	45
Euroamérica Compañía Seguros Vida S.A.	10	6	11	3	10
BBVA Seguros de Vida S.A.	892	558	1.015	297	926
Compañía de Seguros de Vida Cámara S.A.	943	590	1.074	314	980
Rigel Seguros de Vida S.A.	1.286	804	1.463	428	1.335
Banchile Seguros de Vida S.A.	10	6	11	3	10
Seguros Vida Security Previsión S.A.	505.993	316.536	575.759	168.562	525.366
Bicevida Compañía de Seguros S.A	111.335	69.648	126.686	37.089	115.598
CN Life Compañía de Seguros de Vida S.A.	109.865	68.729	125.014	36.600	114.072
Penta Vida Cía. De Seguros de Vida S.A.	443.833	277.650	505.029	147.855	460.827
Total de primas del seguro de invalidez y sobrevivencia devengadas y pendientes de pago	1.873.973	1.172.306	2.132.358	624.278	1.945.724

NOTA 29. HECHOS POSTERIORES

Con fecha 10 de abril, se emitió Oficio Ordinario N° 7.782, que instruye corrección de los Estados Financieros al 31 de Diciembre de 2017.

NOTA 30. HECHOS RELEVANTES

Año 2018

Con fecha 29 de marzo de 2018, se emitió Oficio Ordinario N° 6.833, que instruye corrección de los Estados Financieros al 31 de Diciembre de 2017.

Con fecha 20 de marzo de 2018, se emitió circular N° 2.026, sobre parámetros para el cálculo de límites de inversión de los fondos de pensiones y fondos de cesantía, derogando circular N° 2.010 de fecha 10 de Noviembre de 2017.

Con fecha 26 de Febrero de 2018 la Superintendencia de Pensiones emitió Oficio Ordinario Nro. 3.899 donde responde consulta relativa a Norma de Carácter General N° 208.

Con fecha 20 de Febrero de 2018 la Superintendencia de Pensiones emitió Oficio Ordinario Nro. 3.899 donde responde consulta relativa a contratos de promesa de suscripción de cuotas de fondos de Inversión.

Con fecha 19 de Febrero de 2018 la Superintendencia de Pensiones emitió Oficio Ordinario Nro. 3.831 donde imparte instrucciones de Operaciones de canje de bonos extranjeros.

Con fecha 29 de Enero de 2018, la Superintendencia de Pensiones emitió Oficio Ordinario Nro. 1.857 donde imparte instrucciones para la presentación y plazos de revisión de los Estados Financieros a diciembre de 2017.

Con fecha 9 de Enero de 2018 la Superintendencia de Pensiones emitió Norma de Carácter General N°217, donde modifica los Títulos I,II y IV del Libro IV del Compendio de Normas del Sistema de Pensiones.

Año 2017

Con fecha 27 de marzo, se emitió Oficio Ordinario N° 6.582, que instruye corrección de los Estados Financieros al 31 de Diciembre de 2016.


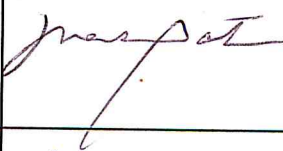







Con fecha 23 de enero, se emitió norma de carácter general N° 194 que modifica el título III sobre administración de cuentas personales del libro I y el título VII sobre contabilidad de los fondos de pensiones y de las administradoras de fondos de pensiones del libro IV, ambos del compendio de normas del sistema de pensiones

Con fecha 03 de febrero se emitió circular N° 1.978 sobre los parámetro de los límites de Inversión de los fondos de pensiones, derogando circular N° 1.960 de fecha 02 de agosto del 2017.

Con fecha 16 de febrero 2018, se emitió norma de carácter general N° 195 que modifica la norma de carácter general N°185 emitida el 07 de noviembre de 2017, la cual modifica los Títulos I,III, VII y VIII del libro IV del compendio de normas de los fondos de Pensiones.

DECLARACIÓN DE RESPONSABILIDAD

Los suscritos en sus calidades de Directores, Gerente General y Contadora de los Fondos de Pensiones, respectivamente, de la Administradora de Fondos de Pensiones CUPRUM S.A., domiciliados en Bandera N° 236, Piso 7, declaramos, bajo juramento que los datos contenidos en los estados financieros trimestral de los **Fondos de Pensiones** al 31 de marzo de 2018, son la expresión fiel de la verdad, por lo que asumimos la responsabilidad legal correspondiente:

NOMBRE	FIRMA	RUT/PASAPORTE
PEDRO ATRIA ALONSO PRESIDENTE		9.908.083-3
JUAN EDUARDO INFANTE BARROS VICEPRESIDENTE		5.923.720-9
ISIDORO PALMA PENCO DIRECTOR		4.754.025-9
RAÚL RIVERA ANDUEZA DIRECTOR		6.460.793-6
ANDREA ROTMAN GARRIDO DIRECTORA		7.045.091-7
CRISTIÁN EDWARDS GANA DIRECTOR		9.742.406-3
HANS UWE SCHILLHORN DIRECTOR		25.380.383-5
MARTÍN MUJICA OSSANDON GERENTE GENERAL		8.668.398-9
ALEJANDRA CALVANESE TAPIA CONTADORA FONDOS DE PENSIONES		11.477.444-8





AUTORIZO LAS FIRMAS DEL ANVERSO: de don PEDRO ATRIA ALONSO, Cédula de Identidad N° 9.908.083-3; don JUAN EDUARDO INFANTE BARROS, Cédula de Identidad N° 5.923.720-9; don ISIDORO PALMA PENCO, Cédula de Identidad N° 4.754.025-9; don RAUL RIVERA ANDUEZA, Cédula de Identidad N° 6.460.793-6; doña ANDREA ROTMAN GARRIDO, Cédula de Identidad N° 7.045.091-7, don CRISTIAN EDWARDS GANA, Cédula de Identidad N° 9.742.406-3; don HANS UWE SCHILLHORN, Cédula de Identidad N° 25.380.383-5; don MARTIN MUJICA OSSANDON, Cédula de Identidad N° 8.668.398-9 y doña ALEJANDRA CALVANESE TAPIA, Cédula de Identidad N° 11.477.444-8. Todos en la calidad que invisten por A.F.P. Cuprum S.A. Rut N° 76.240.079-0. Santiago 25 de Abril de 2018. Rut: 7.045.091-7. Vale. Doy Fe

