

INFORME FINANCIERO DE LOS FONDOS DE PENSIONES

1.00 IDENTIFICACION

1.01 Razón Social de la Administradora de Fondos de Pensiones

A.F.P. CUPRUM S. A.

1.02 Rut Sociedad

98.001.000-7

1.03 Representante legal

IGNACIO ALVAREZ AVENDAÑO

1.04 Fecha de cierre Estados Financieros

Día-Mes-Año

30-09-2014

Los abajo firmantes nos declaramos responsables de la información contenida en el presente informe trimestral al 30 de septiembre de 2014 de los Fondos de Pensiones, asumiendo por lo tanto toda responsabilidad legal correspondiente. Asimismo, declaramos que esta información es igual a la que se incluye en la transmisión de datos.

NOMBRE : MIGUEL RIVERA REYES

NOMBRE : ALEJANDRA CALVANESE TAPIA

FIRMA : 
SUBGERENTE DE CONTABILIDAD
POR MANDATO DEL GERENTE GENERAL

FIRMA : 
CONTADORA LOS FONDOS DE PENSIONES

1.1 BALANCE GENERAL (Cifras en miles de pesos)	FONDOS DE PENSIONES									
	TIPO A		TIPO B		TIPO C		TIPO D		TIPO E	
	Ejercicio		Ejercicio		Ejercicio		Ejercicio		Ejercicio	
ACTIVO	Actual	Anterior	Actual	Anterior	Actual	Anterior	Actual	Anterior	Actual	Anterior
10.100 ACTIVO DISPONIBLE	3.203.641	12.215.903	6.283.933	4.098.162	9.728.716	9.814.910	13.229.013	4.782.337	21.568.496	2.814.839
10.110 Banco recaudaciones	0	0	0	0	1.683.699	649.452	0	0	0	0
10.120 Banco inversiones	2.646.602	11.502.918	5.295.652	3.351.139	3.101.756	4.771.542	12.152.590	3.860.242	20.967.486	1.499.061
10.120.10 Banco inversiones nacionales	1.301.199	603.097	2.756.806	475.819	1.339.127	1.024.587	10.150.770	650.668	17.430.041	656.896
10.120.20 Banco Inversiones extranjeras	1.345.403	10.899.821	2.538.846	2.875.320	1.762.629	3.746.955	2.001.820	3.209.574	3.537.445	842.165
10.130 Banco retiros de ahorro	34.436	53.300	38.026	31.081	40.814	82.719	36.657	69.436	51.426	117.942
10.130.10 Banco retiros de ahorro voluntario	19.511	30.127	22.941	23.670	28.035	60.974	19.570	39.383	35.601	79.754
10.130.20 Banco retiros de ahorro indemnización	14.925	23.173	15.085	7.411	12.779	21.745	17.087	30.053	15.825	38.188
10.140 Banco pago de beneficios	25.227	29.155	23.923	29.391	79.736	179.932	21.978	137.087	21.026	125.871
10.150 Banco pago traspasos y transferencias de ahorro voluntario	15.939	40.951	9.331	52.508	14.628	36.012	11.974	36.116	29.241	46.793
10.160 Valores por depositar y en tránsito	481.437	589.579	917.001	634.043	4.808.083	4.095.253	1.005.814	679.456	499.317	1.025.172
10.160.10 Valores por depositar nacionales	319.171	176.763	815.253	436.967	4.472.631	3.673.190	908.889	631.157	499.317	1.025.172
10.160.20 Valores por depositar extranjeros	162.266	412.816	101.748	197.076	335.452	422.063	96.925	48.299	0	0
10.160.30 Valores en tránsito	0	0	0	0	0	0	0	0	0	0
10.200 INSTRUMENTOS FINANCIEROS	4.390.853.999	3.897.653.090	3.147.347.758	2.844.888.125	6.667.536.801	5.736.102.962	2.571.871.750	2.194.779.088	3.838.419.168	3.063.218.883
10.210 Inversiones en instituciones estatales	120.447.030	258.728.637	379.942.230	405.468.156	1.504.898.492	1.314.890.181	912.969.039	786.723.721	1.718.865.992	1.611.531.188
10.210.10 Banco Central de Chile	49.792.400	88.380.651	160.757.430	109.752.871	418.068.582	398.392.581	320.180.020	211.348.538	748.130.291	808.922.652
10.210.20 Tesorería General de la República	57.720.884	154.810.671	203.620.855	269.581.182	972.921.649	754.906.083	531.256.313	499.881.933	943.528.443	775.373.426
10.210.30 Bonos de Reconocimiento emitidos por el INP, DIFRECA, CAPREDENA y bonos de vivienda leasing emitidos por el MINVU.	12.933.746	15.537.315	15.563.945	26.134.103	113.908.261	161.591.517	61.532.706	75.493.250	27.207.258	27.235.110
10.220 Inversiones en instituciones financieras	232.871.630	217.269.823	426.951.428	399.559.149	1.133.745.043	1.035.303.496	624.332.806	538.703.790	1.355.502.423	979.122.019
10.220.10 Depósitos a plazo en instituciones financieras	24.643.784	37.211.927	165.450.662	116.450.281	307.832.837	9.431.803	321.986.645	161.403.916	825.595.289	416.014.690
10.220.20 Letras de créditos	9.384.007	13.705.613	15.270.773	18.702.839	119.473.276	112.043.845	21.405.137	28.208.401	28.915.503	33.353.865
10.220.30 Bonos emitidos e instrumentos garantizados por instituciones financieras	153.702.758	129.011.150	202.648.721	223.469.913	645.805.771	855.391.866	267.445.746	338.673.717	487.729.590	523.791.647
10.220.40 Acciones de instituciones financieras	45.141.281	37.341.133	43.581.272	40.936.316	60.633.159	58.435.982	13.495.278	10.417.756	13.262.041	5.961.817
10.230 Inversiones en empresas	656.771.847	636.523.420	558.907.663	561.058.248	1.249.717.997	1.252.245.646	327.901.162	362.610.355	417.219.702	392.282.212
10.230.10 Bonos y efectos de comercio de empresas públicas y privadas	90.653.510	69.132.556	128.709.863	184.228.545	519.271.599	627.972.308	220.302.243	267.415.551	396.412.685	375.619.344
10.230.20 Bonos de empresas públicas y privadas canjeables por acciones	0	0	0	0	0	0	0	0	0	0
10.230.30 Acciones de sociedades anónimas abiertas	454.360.798	463.787.617	354.848.939	376.044.428	605.249.078	623.110.256	86.087.344	95.059.217	15.268.562	16.492.895
10.230.40 Cuotas de fondos de inversión y FICE	111.757.539	103.603.247	75.348.861	785.275	125.197.320	1.163.082	21.511.575	135.587	5.538.455	169.972
10.240 Derivados nacionales	-18.276.354	-7.686.813	-11.410.101	-3.674.394	-15.324.578	-2.448.814	-9.277.097	-1.684.731	-6.147.154	-3.486.885
10.250 Inversiones en el extranjero	3.389.779.879	2.790.082.400	1.786.086.411	1.482.990.745	2.776.052.695	2.125.869.514	712.592.405	508.766.591	352.236.209	81.563.824
10.250.10 Títulos de deuda extranjeros	15.088.104	0	29.481.340	0	128.136.250	0	42.116.200	0	128.153.580	0
10.250.20 Cuotas de fondos mutuos extranjeros (variable)	2.601.852.368	2.010.464.776	1.365.383.047	1.129.909.637	2.015.790.935	1.602.109.598	475.837.315	341.122.216	50.929.336	9.672.985
10.250.30 Otros instrumentos de renta variable extranjeros	751.549.185	764.979.515	370.859.297	333.615.696	558.060.658	445.060.425	176.401.014	140.806.509	151.602.034	63.125.084
10.250.40 Otros instrumentos extranjeros	21.290.222	14.638.109	20.362.727	19.465.412	74.062.852	78.699.491	18.237.876	26.837.868	21.551.259	8.765.755
10.260 Derivados extranjeros	5.182.413	-2.432.625	2.891.709	-1.200.376	4.494.962	-2.160.398	3.217.920	-340.638	741.996	54.977
10.270 Operaciones de préstamo o mutuo de instrumentos nacionales	4.077.354	5.168.248	3.978.418	686.697	13.952.190	12.403.337	135.515	0	0	0
10.280 Operaciones de préstamo o mutuo de instrumentos extranjeros	0	0	0	0	0	0	0	0	0	0
10.290 Excesos de inversión	0	0	0	0	0	0	0	0	0	2.151.548
10.290.10 Excesos de inversión en instituciones estatales	0	0	0	0	0	0	0	0	0	0
10.290.20 Excesos de inversión en instituciones financieras	0	0	0	0	0	0	0	0	0	0
10.290.30 Excesos de inversión en empresas	0	0	0	0	0	0	0	0	0	2.151.548
10.290.40 Excesos de inversión en derivados nacionales	0	0	0	0	0	0	0	0	0	0
10.290.50 Excesos de inversión en el extranjero	0	0	0	0	0	0	0	0	0	0
10.290.60 Excesos de inversión en derivados extranjeros	0	0	0	0	0	0	0	0	0	0
10.290.70 Excesos de préstamo en instrumentos nacionales	0	0	0	0	0	0	0	0	0	0
10.290.80 Excesos de préstamo en instrumentos extranjeros	0	0	0	0	0	0	0	0	0	0
10.300 ACTIVO TRANSITORIO	0	0	0	0	0	60	0	0	0	0
10.310 Cargos en cuentas bancarias	0	0	0	0	0	60	0	0	0	0
10.000 TOTAL ACTIVOS	4.394.057.640	3.909.868.993	3.153.631.691	2.848.986.287	6.677.265.517	5.745.917.932	2.585.100.763	2.199.561.425	3.859.987.664	3.066.033.722

1.1 BALANCE GENERAL (Cifras en miles de pesos)										
PASIVO EXIGIBLE	FONDOS DE PENSIONES									
	TIPO A		TIPO B		TIPO C		TIPO D		TIPO E	
	Ejercicio		Ejercicio		Ejercicio		Ejercicio		Ejercicio	
	Actual	Anterior	Actual	Anterior	Actual	Anterior	Actual	Anterior	Actual	Anterior
20.110 Recaudación y canje del mes	0	0	0	0	0	0	0	0	0	0
20.110.10 Recaudación del mes	0	0	0	0	0	0	0	0	0	0
20.110.20 Recaudación por canje de traspasos	0	0	0	0	0	0	0	0	0	0
20.120 Recaudación clasificada	0	0	0	0	0	0	0	0	0	0
20.120.10 Recaudación de cotizaciones y depósitos	0	0	0	0	0	0	0	0	0	0
20.120.20 Recaudación de Bonificaciones y subsidios estatales	0	0	0	0	0	0	0	0	0	0
20.120.30 Recaudación de traspasos	0	0	0	0	0	0	0	0	0	0
20.120.40 Recaudación de bonos de reconocimiento, reliquidaciones y complementos	0	0	0	0	0	0	0	0	0	0
20.120.50 Recaudación de aportes adicionales	0	0	0	0	0	0	0	0	0	0
20.120.60 Recaudación de transferencias desde el antiguo sistema previsional	0	0	0	0	0	0	0	0	0	0
20.120.70 Recaudación de aportes regularizadores de la Administradora	0	0	0	0	0	0	0	0	0	0
20.130 Descuadraturas menores en planillas de recaudación	0	0	0	0	826	1.003	0	0	0	0
20.140 Recaudación por aclarar	0	0	0	0	4.321.094	2.916.365	0	0	0	0
20.140.10 Recaudación por aclarar sin documentación	0	0	0	0	3.616.774	2.221.794	0	0	0	0
20.140.20 Recaudación por aclarar con documentación incompleta	0	0	0	0	704.320	694.571	0	0	0	0
20.150 Traspasos hacia otros Fondos de Pensiones	0	0	0	0	0	0	0	0	0	0
20.160 Cambios de Fondo misma Administradora	0	0	0	0	0	0	0	0	0	0
20.170 Canje de Traspasos otros Fondos de Pensiones	0	0	0	0	0	0	0	0	0	0
20.180 Transferencias de ahorros voluntarios	0	0	0	0	0	0	0	0	0	0
20.190 Traspasos de ahorros previsional voluntarios	0	0	0	0	0	0	0	0	0	0
20.200 Transferencias hacia el antiguo sistema previsional	0	0	0	0	0	0	0	0	0	0
20.210 Beneficios	0	0	0	0	0	1	0	0	0	0
20.210.10 Retiros programados	0	0	0	0	0	1	0	0	0	0
20.210.20 Rentas temporales	0	0	0	0	0	0	0	0	0	0
20.210.30 Primas de rentas vitalicias	0	0	0	0	0	0	0	0	0	0
20.210.40 Cuotas mortuorias	0	0	0	0	0	0	0	0	0	0
20.210.50 Excedentes de libre disposición	0	0	0	0	0	0	0	0	0	0
20.210.60 Herencias	0	0	0	0	0	0	0	0	0	0
20.210.70 Beneficios no cobrados	0	0	0	0	0	0	0	0	0	0
20.220 Retiros de ahorro de indemnización	0	15	0	300	0	437	0	128	0	0
20.230 Retiros de ahorro voluntario	0	0	0	0	0	0	0	0	0	0
20.240 Transferencias de primas de seguro	357	24	683	15	125	17	97	8	393	5
20.250 Transferencias de cotización adicional	0	0	0	0	0	0	0	0	0	0
20.260 Diferencias por aclarar	0	0	0	0	0	0	0	0	0	0
20.270 Devolución a empleadores y afiliados por pagos en exceso	736	9.251	219	2.290	1.097	2.913	262	418	0	10.225
20.280 Primas de Seguro de invalidez y sobrevivencia	1.896.384	2.064.550	1.147.504	1.276.141	1.501.898	1.562.194	394.430	415.625	963.042	939.892
20.290 Comisiones devengadas	30.580	22.243	18.588	13.427	72.365	55.222	9.328	5.561	17.984	15.719
20.300 Impuestos retenidos	0	0	0	0	0	0	0	0	0	0
20.310 Provisión impuestos y otros	39.314	100.032	30.524	40.528	101.379	95.924	29.078	6.664	0	0
20.320 Devolución de bonificaciones y subsidios estatales	10.640	13.445	2.983	2.755	4.460	4.643	820	1.214	5.571	7.362
20.330 Consignaciones de empleadores enviadas por los tribunales	0	0	0	0	0	0	0	0	0	0
20.340 Total Encaje	43.282.303	34.836.375	31.037.178	27.160.561	65.718.666	56.871.248	25.445.828	21.705.998	38.300.656	34.626.917
20.340.10 Encaje	43.282.303	34.836.375	31.037.178	27.160.561	65.718.666	56.871.248	25.445.828	21.705.998	38.300.656	34.626.917
20.340.20 Rentabilidad del Encaje	0	0	0	0	0	0	0	0	0	0
20.100 TOTAL PASIVO EXIGIBLE	45.260.314	37.045.935	32.237.679	28.496.017	71.721.910	61.509.967	25.879.843	22.135.616	39.287.646	35.600.120

1.1 BALANCE GENERAL (Cifras en miles de pesos)		FONDOS DE PENSIONES									
		TIPO A		TIPO B		TIPO C		TIPO D		TIPO E	
		Ejercicio		Ejercicio		Ejercicio		Ejercicio		Ejercicio	
PATRIMONIO	Actual	Anterior	Actual	Anterior	Actual	Anterior	Actual	Anterior	Actual	Anterior	
20.410 Cuentas de capitalización individual de cotizaciones obligatorias	3.982.714.051	3.539.999.339	2.980.424.399	2.696.138.417	6.259.631.258	5.413.458.536	2.426.591.708	2.075.262.576	3.498.057.692	2.787.075.043	
20.420 Cuentas de capitalización individual de afiliado voluntario	165.806	106.102	137.247	93.936	294.974	291.600	206.114	209.413	268.759	285.324	
20.430 Cuentas de capitalización individual de cotizaciones voluntarias	159.603.836	143.745.942	63.740.545	55.913.826	127.583.384	99.157.039	49.879.009	40.326.544	127.700.779	98.122.674	
20.440 Cuentas individuales de ahorro previsional voluntario colectivo	237.577	247.461	80.905	43.727	41.137	15.583	3.442	2.918	98.350	38.751	
20.450 Cuentas de capitalización individual de depósitos convenidos	99.999.099	89.323.990	42.241.247	38.095.648	107.807.473	87.754.484	37.227.066	29.389.896	86.167.686	67.024.739	
20.460 Cuentas de ahorro voluntario	87.078.060	82.791.208	26.309.101	21.587.799	92.732.883	68.605.197	41.674.329	28.804.406	93.904.113	65.548.018	
20.470 Cuentas de ahorro de indemnización	234.976	207.959	473.528	489.614	2.151.257	1.691.416	352.876	425.816	229.908	252.558	
20.480 Ahorros voluntarios destinados a otras entidades	0	0	0	0	3.058	7.574	0	0	0	0	
20.490 Recaudación en proceso de acreditación	0	0	0	0	394.392	103.387	0	0	0	0	
20.500 Rezagos de cuentas de capitalización individual	0	0	0	0	2.260.411	2.595.672	0	0	0	0	
20.510 Rezagos de cuentas de ahorro voluntario	0	0	0	0	786.644	297.019	0	0	0	0	
20.520 Rezagos de cuentas de ahorro de indemnización	0	0	0	0	14.901	32.474	0	0	0	0	
20.530 Cambios en proceso hacia otros Fondos misma Administradora	0	0	0	0	0	0	0	0	0	0	
20.540 Traspasos en proceso hacia otras Administradoras	18.763.921	16.401.057	7.987.040	8.127.303	11.841.835	10.397.984	3.286.376	3.004.240	14.272.731	12.086.495	
20.550 Traspasos en proceso hacia el antiguo sistema previsional	0	0	0	0	0	0	0	0	0	0	
20.560 Rentabilidad no distribuida	0	0	0	0	0	0	0	0	0	0	
20.400 TOTAL PATRIMONIO	4.348.797.326	3.872.823.058	3.121.394.012	2.820.490.270	6.605.543.607	5.684.407.965	2.559.220.920	2.177.425.809	3.820.700.018	3.030.433.602	
20.000 TOTAL PASIVOS	4.394.057.640	3.909.868.993	3.153.631.691	2.848.986.287	6.677.265.517	5.745.917.932	2.585.100.763	2.199.561.425	3.859.987.664	3.066.033.722	

1.1 BALANCE GENERAL (Cifras en miles de pesos)											Hoja 5
Cuentas de Orden	FONDOS DE PENSIONES										
	TIPO A		TIPO B		TIPO C		TIPO D		TIPO E		
	Ejercicio		Ejercicio		Ejercicio		Ejercicio		Ejercicio		
	Actual	Anterior	Actual	Anterior	Actual	Anterior	Actual	Anterior	Actual	Anterior	
30.110 Bonos de Reconocimiento en custodia	17.114.660	17.602.391	73.593.765	89.886.389	160.550.938	191.851.745	147.449.512	201.298.314	143.536.756	162.359.094	
30.115 Cotizaciones impagas	0	0	0	0	194.294.161	170.045.376	0	0	0	0	
30.115.10 Cotizaciones impagas declaradas	0	0	0	0	172.337.835	153.110.154	0	0	0	0	
30.115.20 Cotizaciones impagas declaradas automáticas	0	0	0	0	20.967.892	16.212.017	0	0	0	0	
30.115.30 Cotizaciones impagas originadas por descuadraturas de planillas	0	0	0	0	988.434	723.205	0	0	0	0	
30.120 Derechos por contratos de futuros, forwards y swaps nacionales	245.959.904	364.210.548	111.229.921	174.752.179	497.677.244	162.289.050	281.386.273	287.965.919	387.069.447	128.349.023	
30.125 Derechos por contratos de futuros, forwards y swaps extranjeros	150.639.445	85.010.170	90.365.706	53.557.812	176.981.394	169.912.994	58.517.009	116.877.298	5.328.233	4.351.311	
30.130 Derechos por títulos nacionales entregados en garantía	0	0	0	0	0	0	0	0	0	0	
30.135 Derechos por títulos extranjeros entregados en garantía	0	0	0	0	0	0	0	0	0	0	
30.140 Derechos por monedas extranjeras entregadas en garantía	0	0	0	0	0	0	0	0	0	0	
30.145 Derechos por contratos de promesas de suscripción y pago de cuotas de fondos de inversión	9.497.541	11.096.711	6.287.608	7.259.182	8.888.757	10.047.557	1.751.098	3.196.246	0	0	
30.150 Derechos de instrumentos financieros administrados por sociedades administradoras de carteras de recursos previsionales	0	0	0	0	0	0	0	0	0	0	
30.155 Derechos por instrumentos financieros administrados por mandatarios extranjeros	0	0	0	0	0	0	0	0	0	0	
30.160 Derechos por valores recibidos en garantía por préstamos de instrumentos de renta variable emisores nacionales	5.179.616	5.589.809	5.009.525	906.657	18.945.026	25.683.376	176.113	12.085.977	0	0	
30.165 Derechos por valores recibidos en garantía por préstamos de instrumentos de deuda emisores nacionales	0	0	0	0	0	0	0	0	0	0	
30.170 30-09-2011 emisores extranjeros.	0	0	0	0	0	0	0	0	0	0	
30.175 Derechos por valores recibidos en garantía por préstamos de instrumentos de deuda emisores extranjeros.	0	0	0	0	0	0	0	0	0	0	
30.100 TOTAL CUENTAS DE ORDEN (DEBE)	428.391.166	483.509.629	286.486.525	326.362.218	1.057.337.520	729.830.098	489.280.005	621.423.754	535.934.436	295.059.428	
30.210 Responsabilidad por Bonos de Reconocimiento	17.114.660	17.602.391	73.593.765	89.886.389	160.550.938	191.851.745	147.449.512	201.298.314	143.536.756	162.359.094	
30.215 Responsabilidad por cotizaciones impagas	0	0	0	0	194.294.161	170.045.376	0	0	0	0	
30.215.10 Responsabilidad por cotizaciones impagas declaradas	0	0	0	0	172.337.835	153.110.154	0	0	0	0	
30.215.20 Responsabilidad cotizaciones impagas originadas declaradas automáticamente	0	0	0	0	20.967.892	16.212.017	0	0	0	0	
30.215.30 Responsabilidad por cotizaciones impagas originadas por descuadraturas de planillas	0	0	0	0	988.434	723.205	0	0	0	0	
30.220 Obligaciones por contratos de futuros, forwards y swaps nacionales	245.959.904	364.210.548	111.229.921	174.752.179	497.677.244	162.289.050	281.386.273	287.965.919	387.069.447	128.349.023	
30.225 Obligaciones por contratos de futuros, forwards y swaps extranjeros	150.639.445	85.010.170	90.365.706	53.557.812	176.981.394	169.912.994	58.517.009	116.877.298	5.328.233	4.351.311	
30.230 Obligaciones por títulos nacionales entregados en garantía	0	0	0	0	0	0	0	0	0	0	
30.235 Obligaciones por títulos extranjeros entregados en garantía	0	0	0	0	0	0	0	0	0	0	
30.240 Obligaciones por monedas extranjeras entregadas en garantía	0	0	0	0	0	0	0	0	0	0	
30.245 Obligaciones por contratos de promesas de suscripción y pago de cuotas de fondos de inversión	9.497.541	11.096.711	6.287.608	7.259.182	8.888.757	10.047.557	1.751.098	3.196.246	0	0	
30.250 Obligaciones de instrumentos financieros administrados por sociedades administradoras de carteras de recursos previsionales	0	0	0	0	0	0	0	0	0	0	
30.255 Obligaciones por instrumentos financieros administrados por mandatarios extranjeros	0	0	0	0	0	0	0	0	0	0	
30.260 Obligaciones por instrumentos recibidos en garantía por préstamos de instrumentos de renta variable emisores nacionales	5.179.616	5.589.809	5.009.525	906.657	18.945.026	25.683.376	176.113	12.085.977	0	0	
30.265 Obligaciones por valores recibidos en garantía por préstamos de instrumentos de deuda emisores nacionales	0	0	0	0	0	0	0	0	0	0	
30.270 Obligaciones por instrumentos recibidos en garantía por préstamos de instrumentos de renta variable emisores extranjeros.	0	0	0	0	0	0	0	0	0	0	
30.275 Obligaciones por valores recibidos en garantía por préstamos de instrumentos de deuda emisores extranjeros.	0	0	0	0	0	0	0	0	0	0	
30.200 TOTAL CUENTAS DE ORDEN (HABER)	428.391.166	483.509.629	286.486.525	326.362.218	1.057.337.520	729.830.098	489.280.005	621.423.754	535.934.436	295.059.428	

1,2	ESTADO DE VARIACION PATRIMONIAL DE LOS FONDOS DE PENSIONES (En miles de pesos)									
	FONDOS DE PENSIONES									
	TIPO A		TIPO B		TIPO C		TIPO D		TIPO E	
	Ejercicio		Ejercicio		Ejercicio		Ejercicio		Ejercicio	
	Actual	Anterior	Actual	Anterior	Actual	Anterior	Actual	Anterior	Actual	Anterior
30.300 PATRIMONIO INICIAL DE LOS FONDOS DE PENSIONES	3.959.233.585	3.392.606.583	2.803.703.466	2.685.092.283	5.644.407.607	5.504.680.864	2.166.202.914	2.054.191.865	2.926.064.190	2.906.587.123
30.410 Cotizaciones, depósitos y aportes	242.030.817	249.284.064	137.476.492	142.991.821	835.797.686	787.011.283	64.904.463	55.872.288	145.111.838	105.358.921
30.410.10 Cotizaciones obligatorias	200.445.568	207.296.993	125.254.733	129.912.519	674.913.020	645.313.487	47.323.630	45.281.571	99.620.508	75.637.215
30.410.20 Cotizaciones voluntarias	14.135.499	15.814.318	4.484.208	4.888.198	45.721.472	46.778.813	3.237.274	2.570.258	11.241.901	8.694.799
30.410.30 Depósitos convenidos	7.283.844	7.975.513	2.108.889	2.684.811	21.326.687	25.394.084	1.533.681	1.496.320	4.685.204	4.562.894
30.410.40 Depósitos de ahorro voluntario	20.072.946	18.109.835	5.567.830	5.413.239	93.144.003	68.419.174	12.768.806	6.464.886	29.525.785	16.424.134
30.410.50 Aportes de ahorro de indemnización	15.533	16.479	25.737	61.399	404.451	1.022.508	24.480	35.346	10.157	9.804
30.410.60 Depósitos de ahorro de previsual voluntario para otras entidades	0	0	26.051	6.310	9.147	52.591	0	1.002	0	3.559
30.410.70 Cotizaciones de afiliado voluntario	35.975	24.651	9.044	19.008	164.350	25.227	16.020	22.312	12.770	15.803
30.410.80 Depósitos de ahorro de previsual voluntario colectivo	41.452	46.275	0	6.337	114.556	5.399	572	593	15.513	10.713
30.420 Aportes adicionales y contribuciones	6.907.018	5.810.359	7.323.868	6.387.449	52.671.399	62.516.799	11.190.073	8.821.197	12.450.412	10.760.635
30.430 Traspasos recibidos desde otros Fondos misma Administradora	874.608.282	1.926.252.968	533.873.601	863.391.910	1.177.395.854	664.350.870	551.210.672	506.058.687	2.516.656.305	2.752.462.304
30.430.10 Cuentas de Capitalización Individual de cotizaciones obligatorias	756.354.296	1.661.141.623	513.572.273	833.205.982	1.042.639.349	588.313.910	518.490.497	473.598.412	2.256.817.051	2.470.416.101
30.430.20 Cuentas de Capitalización Individual de cotizaciones voluntarias	44.076.656	99.870.858	7.363.323	12.477.650	49.377.436	27.861.439	11.193.074	12.958.112	99.119.663	110.179.717
30.430.30 Cuentas de Capitalización Individual de depósitos convenidos	28.141.248	67.650.024	5.323.123	7.223.044	42.552.561	24.010.473	7.704.462	9.258.075	60.660.559	72.608.056
30.430.40 Cuentas de Ahorro Voluntario	45.968.342	96.553.492	7.449.963	10.291.288	42.028.499	23.714.768	13.615.981	9.837.284	99.802.616	99.019.463
30.430.50 Cuentas de Ahorro de Indemnización	11.336	42.384	122.032	151.143	506.532	285.813	198.528	377.240	45.368	92.216
30.430.60 Cuentas de Capitalización Individual de afiliado voluntario	31.934	850.779	17.419	5.796	0	0	8.118	3.094	59.614	21.805
30.430.70 Cuentas Individual de ahorro previsual voluntario colectivo	24.470	143.808	25.468	37.007	0	0	12	26.470	151.436	124.946
30.430.80 Rezagos	0	0	0	0	291.477	164.467	0	0	0	0
30.430.90 Dictámenes de reclamos	0	0	0	0	0	0	0	0	0	0
30.440 Traspasos recibidos desde los Fondos de Pensiones de otras Administradoras	324.644.000	301.588.679	149.251.028	154.388.911	311.382.651	229.957.830	68.168.506	45.522.991	277.314.605	239.737.211
30.440.10 Cuentas de Capitalización Individual de cotizaciones obligatorias	313.146.235	294.026.756	145.535.627	151.502.545	302.584.756	223.879.164	65.026.481	43.963.745	267.313.061	230.327.050
30.440.20 Cuentas de Capitalización Individual de cotizaciones voluntarias	4.520.399	2.711.450	1.470.950	691.992	2.942.226	987.098	1.180.636	375.261	3.905.316	3.080.575
30.440.30 Cuentas de Capitalización Individual de depósitos convenidos	1.929.636	1.281.114	886.684	747.571	3.107.730	1.076.242	818.390	489.463	2.646.380	3.609.933
30.440.40 Cuentas de Ahorro Voluntario	3.310.232	1.064.184	299.697	221.533	1.574.433	1.516.737	902.490	144.158	2.179.164	1.426.813
30.440.50 Cuentas de Ahorro de Indemnización	8.174	16.375	6.571	64.117	6.130	49.417	4.246	1.312	3.927	15.758
30.440.60 Cuentas de Capitalización Individual de afiliado voluntario	2.294	613	1.077	227	132	417	2.274	0	3.419	114
30.440.70 Cuentas Individual de ahorro previsual voluntario colectivo	0	0	0	0	0	0	0	0	0	0
30.440.80 Rezagos	0	0	0	0	0	131.216	0	0	0	0
30.440.90 Dictámenes de reclamos de otros Fondos	1.727.030	2.488.187	1.050.422	1.160.926	1.167.244	2.317.539	233.989	549.052	1.263.338	1.276.968
30.450 Bonos de reconocimiento	184.133	20.497	6.171.521	8.464.033	75.111.696	85.082.090	21.231.228	17.068.843	26.587.594	26.778.394
30.460 Beneficios no cobrados	7.838	77.193	17.245	78.452	289.735	4.643.928	612.900	423.926	983.161	484.220
30.465 Devolución de Primas del Seguro de Invalidez y Supervivencia recibidas de las Cia de Seg.	3.905	5.481	2.250	3.913	3.217	7.301	5.660	7.012	1.718	1.567
30.470 Otros aumentos	15.615.590	15.008.492	6.043.336	8.577.279	45.847.267	51.302.034	7.657.705	4.630.776	15.300.216	10.565.822
30.400 TOTAL AUMENTOS DE PATRIMONIO	1.464.001.583	2.498.047.733	840.159.341	1.184.283.768	2.498.499.505	1.884.872.135	724.981.207	638.405.720	2.994.405.849	3.146.149.074

1,2	ESTADO DE VARIACION PATRIMONIAL DE LOS FONDOS DE PENSIONES (En miles de pesos) (Continuación)									
	FONDOS DE PENSIONES									
	TIPO A		TIPO B		TIPO C		TIPO D		TIPO E	
	Ejercicio		Ejercicio		Ejercicio		Ejercicio		Ejercicio	
	Actual	Anterior	Actual	Anterior	Actual	Anterior	Actual	Anterior	Actual	Anterior
30.510 Comisiones devengadas	24.895.390	25.826.257	15.203.418	15.774.335	20.868.576	20.086.299	6.489.245	6.139.820	14.099.720	10.506.976
30.510.10 Comisiones porcentuales devengadas	24.895.390	25.826.257	15.203.418	15.774.335	20.868.450	20.086.299	6.489.245	6.139.820	14.099.720	10.506.976
30.510.20 Comisiones fijas devengadas	0	0	0	0	126	0	0	0	0	0
30.520 Traspasos enviados hacia otros Fondos de misma Administradora	1.276.571.643	1.781.816.955	724.589.294	952.383.422	1.238.397.180	876.794.248	410.311.910	418.182.246	2.003.874.687	2.683.339.868
30.520.10 Cuentas de Capitalización Individual de cotizaciones obligatorias	1.115.574.926	1.555.131.867	701.667.523	918.922.597	1.125.186.072	794.784.168	383.326.790	382.926.250	1.778.711.781	2.373.428.128
30.520.20 Cuentas de Capitalización Individual de cotizaciones voluntarias	62.965.263	87.291.152	8.753.480	13.525.514	41.231.470	29.868.050	9.196.188	13.507.635	83.425.182	117.982.460
30.520.30 Cuentas de Capitalización Individual de depósitos convenidos	37.940.781	56.344.556	6.752.543	8.076.508	35.015.372	25.365.121	5.079.750	9.225.154	51.987.342	81.188.602
30.520.40 Cuentas de Ahorro Voluntario	59.949.749	82.947.090	7.219.157	11.678.046	30.897.927	22.382.446	12.432.461	12.135.445	89.590.762	110.483.008
30.520.50 Cuentas de Ahorro de Indemnización	16.936	22.109	180.134	175.076	373.722	270.724	272.776	367.234	18.685	95.919
30.520.60 Cuentas de Capitalización Individual de afiliado voluntario	26.639	18.561	16.345	5.668	0	0	3.945	1.061	40.356	33.865
30.520.70 Cuentas Individual de ahorro previsional voluntario colectivo	97.349	61.620	112	13	0	0	0	19.467	100.579	127.886
30.520.80 Rezagos	0	0	0	0	4.672.677	3.384.885	0	0	0	0
30.520.90 Dictámenes de reclamos	0	0	0	0	1.019.940	738.844	0	0	0	0
30.530 Traspasos enviados hacia otros Fondos otras Administradoras	247.597.958	287.634.995	118.431.212	140.691.377	172.748.735	181.883.193	38.978.416	48.474.608	179.884.238	213.166.660
30.530.10 Cuentas de Capitalización Individual de cotizaciones obligatorias	244.038.206	278.807.164	117.704.054	138.668.069	169.643.564	175.873.386	38.284.851	46.856.121	175.786.709	201.138.816
30.530.20 Cuentas de Capitalización Individual de cotizaciones voluntarias	1.787.365	3.625.699	378.301	1.072.618	1.509.230	1.822.744	436.381	601.187	1.758.608	4.116.422
30.530.30 Cuentas de Capitalización Individual de depósitos convenidos	965.046	2.075.081	179.974	306.246	888.536	2.381.364	151.021	573.160	1.436.623	4.703.765
30.530.40 Cuentas de Ahorro Voluntario	623.411	2.330.623	144.170	330.976	890.304	578.842	103.970	425.383	861.509	2.849.571
30.530.50 Cuentas de Ahorro de Indemnización	6.776	14.129	6.447	17.042	13.100	37.694	1.130	1.995	3.888	30.845
30.530.60 Cuentas de Capitalización Individual de afiliado voluntario	2.269	2.063	567	281	170	52	429	0	6.678	525
30.530.70 Cuentas Individual de ahorro previsional voluntario colectivo	0	0	0	0	0	0	0	0	0	0
30.530.80 Rezagos	0	0	0	0	0	135.115	0	0	0	0
30.530.90 Dictámenes de reclamos de otros Fondos	174.895	780.236	17.699	296.145	115.293	742.534	634	16.762	30.223	326.716
30.540 Beneficios	2.511.541	7.901.207	2.766.709	3.414.132	110.574.681	138.059.988	121.281.854	128.055.887	193.193.990	210.554.275
30.540.10 Retiros programados	793.720	761.260	644.742	609.923	34.298.345	33.840.348	29.537.057	27.448.229	23.664.877	18.687.315
30.540.20 Rentas temporales	34.924	1.782.442	26.055	51.578	4.107.696	4.343.096	6.415.366	6.094.790	14.520.319	13.138.164
30.540.30 Herencia	443.414	2.181.216	588.563	485.966	3.279.153	7.101.566	2.958.764	2.497.599	1.290.604	1.902.641
30.540.40 Primas de rentas vitales	399.159	2.511.971	1.034.552	1.888.148	63.267.071	83.262.396	77.980.291	88.272.797	148.204.458	171.904.598
30.540.50 Cuotas mortuorias	27.101	17.046	29.086	24.460	98.476	110.824	91.041	83.425	41.405	33.822
30.540.60 Excedentes de libre disposición	813.223	647.272	443.711	354.057	5.523.940	8.966.992	4.299.335	3.659.047	5.462.327	4.887.735
30.540.70 Distribución de Beneficios no cobrados	0	0	0	0	0	434.766	0	0	0	0
30.550 Distribución de recaudación	0	0	0	0	681.687.124	637.618.499	0	0	0	0
30.550.10 Cotizaciones, depósitos y aportes	0	0	0	0	0	589.523.610	0	0	0	0
30.550.20 Bonos de reconocimiento (cualquiera sea su tipo) liquidados, reliquidados o transados en Bolsa de Valores nacionales	0	0	0	0	54.292.143	31.779.640	0	0	0	0
30.550.30 Aportes adicionales y contribuciones	0	0	0	0	37.871.371	52.331.767	0	0	0	0
30.550.40 Transferencias desde el antiguo sistema previsional	0	0	0	0	0	0	0	0	0	0
30.550.50 Aportes regularizadores de la Administradora	0	0	0	0	0	0	0	0	0	0
30.560 Pagos en exceso de empleadores y afiliados	747.748	2.794.706	366.852	596.868	616.689	898.864	146.130	440.222	461.412	897.027
30.570 Retiros de ahorro voluntario	11.877.851	18.015.677	3.303.026	5.300.088	8.719.777	10.226.019	4.764.151	4.580.776	22.402.307	15.638.162
30.580 Retiros de ahorro indemnización	13.870	26.539	31.656	74.678	219.320	257.265	55.709	127.440	18.146	64.603
30.590 Retiros de ahorro previsional voluntario	4.783.585	1.483.130	1.012.875	407.389	5.654.473	5.092.257	679.202	740.556	4.111.864	2.002.733
30.600 Retiros de ahorro previsional voluntario colectivo	268.570	1.749.314	5.721	677.497	127.724	129.764	318	26.461	343	61.915
30.610 Transferencias de ahorro previsional voluntario para otras entidades	6.915.572	11.764.380	3.123.326	3.459.686	4.285.595	12.127.885	1.254.103	1.976.460	7.629.025	6.975.840
30.620 Transferencias de ahorro previsional voluntario colectivo para otras entidades	0	0	0	0	0	0	0	0	0	0
30.630 Impuestos retenidos	509.985	470.573	120.050	127.413	281.389	258.095	81.607	94.473	370.810	282.069
30.640 Transferencias de primas hacia otras Administradoras	733	302	959	63	632	171	651	54	718	625
30.645 Primas del seguro de invalidez y sobrevivencia devengadas a favor de las Cia de Seg.	18.558.960	19.107.310	11.457.375	11.782.777	14.585.914	13.966.960	3.889.549	3.709.310	9.346.618	7.331.192
30.650 Otras disminuciones	7.807.041	9.155.105	4.117.704	4.721.144	50.343.053	44.643.849	3.855.856	4.952.463	3.945.938	3.437.785
30.500 TOTAL DISMINUCIONES DEL PATRIMONIO	1.603.060.447	2.167.746.450	884.530.177	1.139.410.869	2.309.110.862	1.942.043.356	591.788.701	617.500.776	2.439.329.816	3.154.259.730
30.700 REVALORIZACION (DESVALORIZACIONES) DEL PATRIMONIO	528.622.605	149.915.192	362.061.382	90.525.087	771.747.357	236.898.321	259.825.499	102.329.000	339.559.795	131.957.136
30.800 PATRIMONIO FINAL DE LOS FONDOS DE PENSIONES	4.348.797.326	3.872.823.058	3.121.394.012	2.820.490.269	6.605.543.607	5.684.407.964	2.559.220.919	2.177.425.809	3.820.700.018	3.030.433.603

1,3	ESTADO DE VARIACION PATRIMONIAL DE LOS FONDOS DE PENSIONES (En cuotas)									
	FONDOS DE PENSIONES									
	TIPO A		TIPO B		TIPO C		TIPO D		TIPO E	
	Ejercicio		Ejercicio		Ejercicio		Ejercicio		Ejercicio	
	Actual	Anterior	Actual	Anterior	Actual	Anterior	Actual	Anterior	Actual	Anterior
30.900 PATRIMONIO INICIAL DE LOS FONDOS DE PENSIONES	134.186.314,73	119.952.189,07	105.451.737,12	103.093.826,65	183.550.520,46	183.751.936,13	89.171.517,71	87.226.268,52	95.200.229,60	96.946.899,12
31.010 Cotizaciones, depósitos y aportes	7.676.556,25	8.669.916,40	4.855.557,29	5.425.953,64	24.739.143,56	25.688.671,14	2.514.389,89	2.296.819,93	4.477.723,37	3.394.491,67
31.010.10 Cotizaciones obligatorias	6.359.489,28	7.209.175,66	4.424.797,42	4.929.434,81	19.846.189,46	21.157.029,75	1.837.502,04	1.861.306,04	3.075.045,40	2.436.485,34
31.010.20 Cotizaciones voluntarias	449.760,91	549.846,64	158.699,94	185.509,02	1.394.593,04	1.496.034,50	125.383,70	105.666,33	347.346,14	280.134,67
31.010.30 Depósitos convenidos	234.945,32	277.947,83	75.535,13	102.027,82	660.489,46	812.128,94	60.169,00	61.603,36	146.384,60	147.252,63
31.010.40 Depósitos de ahorro voluntario	629.408,03	629.907,22	194.391,78	205.446,42	2.816.913,41	2.188.115,61	489.739,17	265.806,36	907.760,15	529.333,13
31.010.50 Aportes de ahorro de indemnización	493,00	572,77	896,58	2.334,05	12.162,60	32.700,87	952,53	1.453,46	313,85	316,25
31.010.60 Depósitos de ahorro de previsional voluntario	0,00	0,00	916,62	238,50	295,20	1.681,90	0,00	40,89	0,00	113,92
31.010.70 Cotizaciones de afiliado voluntario	1.131,51	858,17	319,82	721,81	5.013,23	806,80	621,29	919,14	392,96	509,29
31.010.80 Depósitos de ahorro de previsional voluntario colectivo	1.328,20	1.608,11	0,00	241,21	3.487,16	172,67	22,16	24,35	480,27	346,44
31.020 Aportes adicionales y contribuciones	219.138,80	198.809,67	257.894,03	238.817,50	1.655.534,63	2.247.605,36	433.759,06	462.649,66	383.633,14	348.860,90
31.030 Traspasos recibidos desde otros Fondos misma Administradora	27.021.382,50	53.429.811,42	18.524.286,95	33.813.865,66	35.633.017,91	21.355.322,80	21.213.732,70	20.706.263,02	77.579.670,00	88.542.963,27
31.030.10 Cuentas de Capitalización Individual de cotizaciones obligatorias	23.338.693,92	46.064.933,88	17.835.158,86	32.669.832,31	31.554.711,58	18.923.582,56	19.954.106,02	19.371.295,59	69.549.966,12	79.465.746,88
31.030.20 Cuentas de Capitalización Individual de cotizaciones voluntarias	1.371.568,48	2.785.743,53	249.399,37	472.873,86	1.494.371,72	891.037,52	432.260,64	532.846,62	3.064.773,94	3.545.870,34
31.030.30 Cuentas de Capitalización Individual de depósitos convenidos	879.271,39	1.797.033,91	180.343,28	273.863,27	1.287.821,92	767.879,65	297.076,06	380.682,83	1.879.235,35	2.336.442,32
31.030.40 Cuentas de Ahorro Voluntario	1.429.758,04	2.753.351,30	253.799,20	390.006,90	1.271.961,54	758.422,68	522.474,06	404.767,96	3.077.769,68	3.187.248,02
31.030.50 Cuentas de Ahorro de Indemnización	346,81	860,25	4.130,02	5.665,11	15.329,82	9.140,58	7.499,75	15.452,68	1.410,36	2.945,49
31.030.60 Cuentas de Capitalización Individual de afiliado voluntario	996,23	22.985,50	615,52	216,21	0,00	0,00	315,73	125,69	1.831,00	696,05
31.030.70 Cuentas Individual de ahorro previsional voluntario colectivo	747,63	4.903,05	840,70	1.408,00	0,00	0,00	0,44	1.091,65	4.683,55	4.014,17
31.030.80 Rezagos	0,00	0,00	0,00	0,00	8.821,33	5.259,81	0,00	0,00	0,00	0,00
31.030.90 Dictámenes de reclamos	0,00	0,00	0,00	0,00	0,00	0,00	0,00	0,00	0,00	0,00
31.040 Traspasos recibidos desde otros Fondos otras Administradoras	10.291.356,68	10.340.655,66	5.278.222,14	5.790.871,74	9.478.738,89	7.482.184,15	2.635.505,82	1.881.970,57	8.576.910,61	7.791.328,59
31.040.10 Cuentas de Capitalización Individual de cotizaciones obligatorias	9.925.680,53	10.080.606,45	5.145.358,80	5.682.882,08	9.206.950,15	7.284.459,17	2.513.733,56	1.817.566,14	8.268.149,49	7.486.911,66
31.040.20 Cuentas de Capitalización Individual de cotizaciones voluntarias	143.452,34	93.027,91	52.342,65	25.871,33	90.124,66	32.077,12	45.791,28	15.427,11	120.337,36	99.893,05
31.040.30 Cuentas de Capitalización Individual de depósitos convenidos	60.999,78	43.931,90	31.561,46	27.853,44	96.847,35	34.946,43	31.685,35	20.159,35	81.149,74	116.026,89
31.040.40 Cuentas de Ahorro Voluntario	104.701,14	36.403,21	10.692,67	8.280,53	48.009,61	49.030,42	34.976,83	5.988,10	67.224,83	46.212,15
31.040.50 Cuentas de Ahorro de Indemnización	258,08	553,19	233,66	2.397,41	186,99	1.601,72	160,73	54,14	121,08	476,92
31.040.60 Cuentas de Capitalización Individual de afiliado voluntario	67,82	20,65	37,80	0,00	4,14	13,42	90,07	0,00	108,52	3,67
31.040.70 Cuentas Individual de ahorro previsional voluntario colectivo	0,00	0,00	0,00	0,00	0,00	0,00	0,00	0,00	0,00	0,00
31.040.80 Rezagos	0,00	0,00	0,00	0,00	0,00	0,00	0,00	0,00	0,00	0,00
31.040.90 Dictámenes de reclamos de otros Fondos	56.196,99	86.112,34	37.995,10	43.586,96	36.615,99	75.675,95	9.068,00	22.775,75	39.819,59	41.804,24
31.050 Bonos de reconocimiento	5.919,51	705,58	216.561,62	309.899,32	2.493.057,03	3.502.341,97	820.257,63	701.886,00	818.619,16	886.775,03
31.060 Beneficios no cobrados	239,17	2.636,13	587,02	2.924,43	8.486,57	150.980,52	23.914,50	22.934,31	30.343,21	36.356,43
31.065 Devolución de Primas del Seguro de Invalidez y Supervivencia recibidas de Cia de Seg.	132,89	190,18	84,10	146,99	107,1	242,11	254,14	306,64	56,27	104,75
31.070 Otros aumentos	323.564,51	252.484,93	85.306,22	122.890,49	1.135.221,87	844.270,85	178.908,91	112.944,20	424.925,03	301.259,76
31.000 TOTAL AUMENTOS DE PATRIMONIO	45.538.290,31	72.895.209,97	29.218.499,37	45.705.369,77	75.143.307,56	61.271.618,90	27.820.722,65	26.185.774,33	92.291.880,79	101.302.140,40

	ESTADO DE VARIACION PATRIMONIAL DE LOS FONDOS DE PENSIONES (En cuotas) (Continuación)										
	FONDOS DE PENSIONES										
	TIPO A Ejercicio		TIPO B Ejercicio		TIPO C Ejercicio		TIPO D Ejercicio		TIPO E Ejercicio		
	Actual	Anterior	Actual	Anterior	Actual	Anterior	Actual	Anterior	Actual	Anterior	
1,3											
31.110 Comisiones devengadas											
31.110.10 Comisiones porcentuales devengadas	790.250,13	883.499,45	537.080,83	589.802,16	637.327,62	648.006,03	251.930,55	253.907,42	435.363,83	341.031,09	
31.110.20 Comisiones fijas devengadas	790.250,13	883.499,45	537.080,83	589.802,16	637.326,31	648.006,03	251.930,55	253.907,42	435.363,83	341.031,09	
	0,00	0,00	0,00	0,00	1,31	0,00	0,00	0,00	0,00	0,00	
31.120 Traspasos enviados hacia otros Fondos de misma Administradora	41.424.263,62	49.146.125,90	25.789.271,12	37.351.734,23	36.562.311,01	26.602.648,93	15.768.953,53	17.173.518,50	61.074.162,73	86.682.727,44	
31.120.10 Cuentas de Capitalización Individual de cotizaciones obligatorias	36.204.133,02	43.190.142,89	24.978.068,63	36.080.226,71	33.155.024,15	23.979.882,17	14.733.389,82	15.723.485,88	54.190.810,95	76.709.987,22	
31.120.20 Cuentas de Capitalización Individual de cotizaciones voluntarias	2.043.213,15	2.308.313,90	309.937,44	514.050,68	1.240.933,41	955.211,30	353.985,72	555.722,06	2.550.032,87	3.796.538,47	
31.120.30 Cuentas de Capitalización Individual de depósitos convenidos	1.233.194,50	1.521.147,86	238.554,42	306.894,14	1.053.849,03	811.202,69	196.283,48	379.113,21	1.592.224,92	2.612.521,41	
31.120.40 Cuentas de Ahorro Voluntario	1.939.028,04	2.122.976,00	255.937,88	443.778,41	929.927,32	715.813,67	474.865,82	499.340,35	2.736.266,30	3.555.406,25	
31.120.50 Cuentas de Ahorro de Indemnización	553,32	756,25	6.193,68	6.569,03	11.247,82	8.658,01	10.279,72	15.023,60	569,82	3.096,63	
31.120.60 Cuentas de Capitalización Individual de afiliado voluntario	870,93	645,35	577,33	214,80	0,00	0,00	148,97	43,05	1.230,48	1.085,08	
31.120.70 Cuentas Individual de ahorro previsional voluntario colectivo	3.270,66	2.143,65	1,74	0,46	0,00	0,00	790,35	0,00	3.027,39	4.092,38	
31.120.80 Rezagos	0,00	0,00	0,00	0,00	140.632,40	108.252,10	0,00	0,00	0,00	0,00	
31.120.90 Dictámenes de reclamos	0,00	0,00	0,00	0,00	30.696,88	23.628,99	0,00	0,00	0,00	0,00	
31.130 Traspasos enviados hacia otros Fondos otras Administradoras	7.854.431,85	9.865.899,23	4.188.168,51	5.279.114,66	5.262.055,03	5.920.514,66	1.508.769,91	2.008.754,39	5.542.513,95	6.949.457,86	
31.130.10 Cuentas de Capitalización Individual de cotizaciones obligatorias	7.741.116,93	9.563.539,84	4.162.495,57	5.203.426,28	5.167.035,27	5.725.212,18	1.482.326,48	1.941.520,23	5.416.342,23	6.555.254,90	
31.130.20 Cuentas de Capitalización Individual de cotizaciones voluntarias	57.022,18	124.229,70	13.350,96	40.009,70	45.943,92	59.358,65	16.547,78	24.974,21	54.177,48	134.884,94	
31.130.30 Cuentas de Capitalización Individual de depósitos convenidos	30.319,34	71.230,84	6.401,33	11.486,22	77.120,99	5.816,74	23.884,63	44.083,43	154.431,28	154.431,28	
31.130.40 Cuentas de Ahorro Voluntario	19.990,59	79.697,52	5.054,64	12.390,28	17.838,01	29.024,97	3.993,47	17.607,43	26.650,81	93.298,46	
31.130.50 Cuentas de Ahorro de Indemnización	215,68	489,45	222,52	637,75	397,59	1.226,33	44,00	82,35	119,89	997,97	
31.130.60 Cuentas de Capitalización Individual de afiliado voluntario	71,06	70,62	21,35	10,55	5,49	1,67	17,39	0,00	215,84	16,98	
31.130.70 Cuentas Individual de ahorro previsional voluntario colectivo	0,00	0,00	0,00	0,00	0,00	0,00	0,00	0,00	0,00	0,00	
31.130.80 Rezagos	0,00	0,00	0,00	0,00	0,00	0,00	0,00	0,00	0,00	0,00	
31.130.90 Dictámenes de reclamos de otros Fondos	5.696,07	26.641,26	622,14	11.153,88	3.612,52	24.059,79	24,05	685,54	924,27	10.573,33	
31.140 Beneficios	79.497,57	269.932,17	96.808,64	127.501,50	3.364.785,61	4.466.628,94	4.703.331,45	5.339.625,36	5.966.439,92	6.913.852,07	
31.140.10 Retiros programados	25.202,52	26.075,51	22.725,88	22.859,57	1.046.528,74	1.085.200,32	1.147.001,37	1.146.786,92	730.796,87	623.022,14	
31.140.20 Rentas temporales	1.091,30	60.851,92	904,91	1.925,21	125.335,17	141.023,27	249.164,17	263.395,98	448.934,90	441.918,19	
31.140.30 Herencia	13.862,48	74.521,31	20.949,95	18.273,42	98.613,11	231.000,29	113.559,85	105.039,03	40.045,79	62.696,67	
31.140.40 Primas de rentas vitalicias	12.217,83	85.809,74	35.649,08	70.238,01	1.922.091,01	2.700.666,64	3.023.182,91	3.660.139,78	4.576.471,01	5.612.014,63	
31.140.50 Cuotas mortuorias	850,52	583,67	1.020,60	916,82	2.987,83	3.599,81	3.519,23	15.058,01	1.270,91	14.830,52	
31.140.60 Excedentes de libre disposición	26.272,92	22.090,02	15.558,22	13.288,47	169.229,75	291.232,35	166.903,92	149.205,64	168.920,44	159.369,92	
31.140.70 Distribución de beneficios no cobrados	0,00	0,00	0,00	0,00	0,00	13.904,26	0,00	0,00	0,00	0,00	
31.150 Distribución de recaudación	0,00	0,00	0,00	0,00	20.852.812,45	22.935.712,62	0,00	0,00	0,00	0,00	
30.550.10 Cotizaciones, depósitos y aportes	0,00	0,00	0,00	0,00	17.906.464,85	19.787.181,64	0,00	0,00	0,00	0,00	
30.550.20 Bonos de reconocimiento (cualquiera sea su tipo) liquidados, reliquidados o transados en Bolsa de Valores nacionales	0,00	0,00	0,00	0,00	1.726.260,00	1.899.265,49	0,00	0,00	0,00	0,00	
30.550.30 Aportes adicionales y contribuciones	0,00	0,00	0,00	0,00	1.220.087,60	1.249.265,49	0,00	0,00	0,00	0,00	
30.550.40 Transferencias desde el antiguo sistema previsional	0,00	0,00	0,00	0,00	0,00	0,00	0,00	0,00	0,00	0,00	
30.550.50 Aportes regularizadores de la Administradora	0,00	0,00	0,00	0,00	0,00	0,00	0,00	0,00	0,00	0,00	
31.160 Pagos en exceso de empleadores y afiliados	23.797,31	94.654,00	13.053,78	22.230,54	18.793,58	29.172,42	5.705,05	18.527,46	14.308,27	28.775,99	
31.170 Retiros de ahorro voluntario	384.520,42	616.485,70	136.582,42	199.079,83	250.756,06	332.755,08	184.125,28	194.839,08	563.780,27	538.133,48	
31.180 Retiros de ahorro indemnización	442,05	911,90	1.123,20	2.768,82	6.698,59	8.377,77	2.176,83	5.324,25	566,54	2.129,14	
31.190 Retiros de ahorro previsional voluntario	151.587,26	104.754,06	15.513,44	12.368,45	185.907,18	162.855,63	26.155,53	11.600,68	127.384,36	23.028,29	
31.200 Retiros de ahorro previsional voluntario colectivo	1.326,06	145.458,64	112,70	25.682,12	4.264,31	4.149,88	12,69	1.091,26	10,90	2.002,26	
31.210 Transferencias de ahorro previsional voluntario para otras entidades	218.765,50	180.081,30	111.019,81	129.128,48	130.604,02	393.841,38	49.107,00	81.357,33	234.865,69	227.104,14	
31.220 Transferencias de ahorro previsional voluntario para otras entidades	0,00	0,00	0,00	0,00	0,00	0,00	0,00	0,00	0,00	0,00	
31.230 Impuestos retenidos	16.173,14	16.127,52	4.199,77	4.775,91	8.552,69	8.406,50	3.135,65	3.956,84	11.432,13	9.258,76	
31.240 Transferencias de primas hacia otras Administradoras	22,48	10,54	32,34	2,39	18,56	0,00	24,83	2,24	21,58	20,19	
31.245 Primas del seguro de invalidez y sobrevivencia devengadas a favor de las Cia de Seg.	589.727,77	674.241,75	404.815,09	452.564,26	446.118,38	446.677,76	151.197,52	155.535,55	288.595,23	227.939,49	
31.250 Otras disminuciones	24.079,81	32.721,58	25.997,29	36.298,60	1.437.853,27	1.269.567,67	59.222,88	113.121,46	57.213,68	56.734,49	
31.100 TOTAL DISMINUCIONES DEL PATRIMONIO	51.558.884,97	62.030.903,74	31.323.778,94	44.233.051,95	69.168.858,36	63.229.313,27	22.713.848,70	25.361.161,82	74.316.659,08	102.002.194,69	
31.300 REVALORIZACION (DESVALORIZACIONES) DEL PATRIMONIO	0,00	0,00	0,00	0,00	0,00	0,00	0,00	0,00	0,00	0,00	
31.400 PATRIMONIO FINAL DE LOS FONDOS DE PENSIONES	128.165.720,07	130.816.495,30	103.346.457,55	104.566.144,47	189.524.969,66	181.794.241,76	94.278.391,66	88.050.881,03	113.175.451,31	96.246.844,83	

1.4 CUADRO EXPLICATIVO DE LA RENTABILIDAD DE LA CARTERA DE INVERSIONES DE LOS FONDOS DE PENSIONES (Ejercicio Actual)										
INSTRUMENTOS	FONDOS DE PENSIONES									
	TIPO A		TIPO B		TIPO C		TIPO D		TIPO E	
	RENTABILIDAD M\$	RENTABILIDAD %	RENTABILIDAD M\$	RENTABILIDAD %	RENTABILIDAD M\$	RENTABILIDAD %	RENTABILIDAD M\$	RENTABILIDAD %	RENTABILIDAD M\$	RENTABILIDAD %
32.100.10 BCO	0	0,00%	0	0,00%	0	0,00%	0	0,00%	0	0,00%
32.100.11 BRP - BVL	878.881	0,02%	853.742	0,02%	0	0,00%	0	0,00%	0	0,00%
32.100.12 BEC	0	0,00%	0	0,00%	6.676.683	0,10%	4.547.578	0,17%	2.444.458	0,05%
32.100.13 BTP	773.276	0,02%	1.191.984	0,04%	2.757.657	0,04%	0	0,00%	0	0,00%
32.100.14 PTG - BTU	8.485.413	0,23%	20.157.782	0,66%	99.587.427	1,45%	819.360	0,03%	2.061.330	0,04%
32.100.15 PRC-CERO	0	0,00%	0	0,00%	0	0,00%	48.456.874	1,80%	84.142.518	1,77%
32.100.16 PRD-ZERO-XERO	0	0,00%	0	0,00%	0	0,00%	0	0,00%	0	0,00%
32.100.17 BCD	0	0,00%	0	0,00%	0	0,00%	0	0,00%	0	0,00%
32.100.18 PCX	0	0,00%	0	0,00%	0	0,00%	0	0,00%	0	0,00%
32.100.19 BCX	0	0,00%	0	0,00%	0	0,00%	0	0,00%	0	0,00%
32.100.20 PDC	679.288	0,02%	457.632	0,01%	0	0,00%	0	0,00%	0	0,00%
32.100.21 BCU	4.884.729	0,13%	13.385.662	0,44%	1.720.574	0,03%	2.213.873	0,08%	7.467.004	0,15%
32.100.22 BCP	947.202	0,03%	1.404.728	0,05%	34.866.510	0,51%	24.074.412	0,90%	52.795.394	1,11%
32.100.23 BBC	0	0,00%	0	0,00%	5.471.278	0,08%	3.267.601	0,12%	8.539.651	0,18%
32.100.24 Otros (identificar)	0	0,00%	0	0,00%	0	0,00%	0	0,00%	0	0,00%
32.100 SUBTOTAL INSTRUMENTOS ESTATALES	16.648.769	0,45%	37.451.530	1,23%	151.080.129	2,22%	83.399.698	3,10%	157.450.355	3,31%
32.110.10 ACC-OSAN	5.898.590	0,16%	5.999.984	0,20%	9.020.338	0,13%	2.070.503	0,08%	2.422.301	0,05%
32.110.11 BEF	10.152.068	0,30%	15.958.250	0,53%	5.715.896	0,19%	30.642.792	1,14%	46.667.223	0,98%
32.110.12 BSF	4.199.946	0,11%	0	0,00%	68.043.731	1,00%	9.845.230	0,37%	21.488.194	0,45%
32.110.13 DPF	2.902.037	0,08%	5.436.116	0,18%	17.134.045	0,25%	12.496.449	0,47%	36.456.728	0,77%
32.110.14 LHF	906.092	0,02%	1.184.196	0,04%	13.593.999	0,19%	1.508.878	0,06%	2.053.017	0,04%
32.110.15 CC2	0	0,00%	0	0,00%	8.788.452	0,13%	0	0,00%	0	0,00%
32.110.16 Otros (identificar)	0	0,00%	0	0,00%	0	0,00%	0	0,00%	0	0,00%
32.110 SUBTOTAL INSTRUMENTOS FINANCIEROS	24.058.833	0,67%	34.294.442	1,14%	116.560.575	1,71%	56.563.852	2,12%	109.087.463	2,29%
32.120.10 ACC-OSAN	24.802.777	0,68%	17.751.958	0,58%	47.559.843	0,70%	4.940.116	0,18%	977.913	0,01%
32.120.11 BCA	0	0,00%	0	0,00%	0	0,00%	0	0,00%	0	0,00%
32.120.12 BCS	283.277	0,01%	350.692	0,01%	814.840	0,01%	373.219	0,01%	137.419	0,00%
32.120.13 CFID-CFIV-FICE	7.448.335	0,20%	5.948.844	0,19%	9.868.824	0,15%	2.338.289	0,09%	0	0,00%
32.120.14 CFMD-CFMV	412.003	0,01%	573.132	0,02%	2.149.491	0,03%	852.556	0,03%	38.095	0,00%
32.120.15 DEB	6.013.673	0,16%	12.321.341	0,40%	54.502.328	0,80%	23.573.871	0,88%	42.299.607	0,90%
32.120.16 ECD	0	0,00%	0	0,00%	0	0,00%	0	0,00%	0	0,00%
32.120.17 ECS	0	0,00%	0	0,00%	0	0,00%	0	0,00%	0	0,00%
32.120.18 Otros (identificar)	0	0,00%	0	0,00%	0	0,00%	0	0,00%	0	0,00%
32.120 SUBTOTAL EMPRESAS	38.960.065	1,06%	36.945.967	1,20%	114.895.426	1,69%	32.078.051	1,19%	43.453.034	0,91%
32.130.10 AEE-ADR-OSAE	0	0,00%	0	0,00%	0	0,00%	0	0,00%	0	0,00%
32.130.11 EBC	569.016	0,02%	1.987.101	0,07%	8.814.014	0,13%	3.231.256	0,12%	9.659.225	0,20%
32.130.12 TBI	0	0,00%	0	0,00%	0	0,00%	0	0,00%	0	0,00%
32.130.13 TBE	0	0,00%	0	0,00%	0	0,00%	0	0,00%	0	0,00%
32.130.14 CDE-ECE	0	0,00%	0	0,00%	0	0,00%	0	0,00%	0	0,00%
32.130.15 TGE	0	0,00%	0	0,00%	0	0,00%	0	0,00%	0	0,00%
32.130.16 ABE	0	0,00%	0	0,00%	0	0,00%	0	0,00%	0	0,00%
32.130.17 BEE-BSE	0	0,00%	0	0,00%	0	0,00%	0	0,00%	0	0,00%
32.130.18 CFID-CFIV	12.633.441	0,35%	5.943.556	0,19%	14.064.828	0,21%	3.835.516	0,14%	0	0,00%
32.130.19 CFMD-CFMV	40.411	0,00%	149.125	0,00%	1.071.883	0,02%	257.412	0,01%	1.885.408	0,04%
32.130.20 CMED-CMEV	349.987.402	9,58%	208.485.306	6,82%	298.693.305	4,39%	62.574.532	2,33%	2.131.851	0,04%
32.130.21 CIED-CIEV	23.302	0,00%	15.223	0,00%	0	0,00%	0	0,00%	0	0,00%
32.130.22 ADD	0	0,00%	0	0,00%	0	0,00%	0	0,00%	0	0,00%
32.130.23 BCE	0	0,00%	0	0,00%	0	0,00%	0	0,00%	0	0,00%
32.130.24 BME	0	0,00%	0	0,00%	0	0,00%	0	0,00%	0	0,00%
32.130.25 ETFA-ETFB-ETFC	118.890.011	3,25%	57.877.470	1,89%	89.939.470	1,32%	29.885.521	1,11%	25.340.497	0,53%
32.130.26 DVN	0	0,00%	0	0,00%	0	0,00%	0	0,00%	0	0,00%
32.130.27 TDP	0	0,00%	0	0,00%	0	0,00%	0	0,00%	0	0,00%
32.130.28 ELN	0	0,00%	0	0,00%	0	0,00%	0	0,00%	0	0,00%
32.130.29 CC3	0	0,00%	0	0,00%	0	0,00%	0	0,00%	0	0,00%
32.130.30 Otros (identificar)	0	0,00%	0	0,00%	0	0,00%	0	0,00%	0	0,00%
32.130 SUBTOTAL INVERSIÓN EXTRANJERA	482.143.583	13,20%	274.457.781	8,97%	412.613.500	6,07%	99.784.236	3,71%	39.016.981	0,81%
32.140.10 ONMC-ONMV	0	0,00%	0	0,00%	0	0,00%	0	0,00%	0	0,00%
32.140.11 FNMC-FNMV	0	0,00%	0	0,00%	0	0,00%	0	0,00%	0	0,00%
32.140.12 WNMC-WNMV	-40.035.434	-1,10%	-24.134.041	-0,79%	-30.453.472	-0,44%	-13.600.512	-0,51%	-7.013.893	-0,15%
32.140.13 ONTC-ONTV	0	0,00%	0	0,00%	0	0,00%	0	0,00%	0	0,00%
32.140.14 FNTC-FNTV	0	0,00%	0	0,00%	0	0,00%	0	0,00%	0	0,00%
32.140.15 WNTC-WNTV	0	0,00%	0	0,00%	0	0,00%	0	0,00%	0	0,00%
32.140.16 FNAC-FNAV	0	0,00%	0	0,00%	0	0,00%	0	0,00%	0	0,00%
32.140.17 FNIC-FNAV	0	0,00%	0	0,00%	0	0,00%	0	0,00%	0	0,00%
32.140.18 ONAC-ONAV	0	0,00%	0	0,00%	0	0,00%	0	0,00%	0	0,00%
32.140.19 ONIC-ONIV	0	0,00%	0	0,00%	0	0,00%	0	0,00%	0	0,00%
32.140.20 WNAC-WNAV	0	0,00%	0	0,00%	0	0,00%	0	0,00%	0	0,00%
32.140.21 WNIC-WNIV	0	0,00%	0	0,00%	0	0,00%	0	0,00%	0	0,00%
32.140.22 Otros (SNT)	0	0,00%	0	0,00%	-1.126.092	-0,02%	-899.693	-0,03%	-200.632	0,00%
32.140 SUBTOTAL DERIVADOS NACIONALES	-40.035.434	-1,10%	-24.134.041	-0,79%	-31.579.564	-0,46%	-14.500.205	-0,54%	-7.214.525	-0,15%
32.150.10 OEMC-ONMV	0	0,00%	0	0,00%	0	0,00%	0	0,00%	0	0,00%
32.150.11 FEMC-FEMV	0	0,00%	0	0,00%	0	0,00%	0	0,00%	0	0,00%
32.150.12 WEMC-WEMV-WENC-WENV	12.215.990	0,33%	6.700.300	0,22%	15.967.602	0,23%	5.102.479	0,19%	1.075.561	0,02%
32.150.13 OETC-OETV	0	0,00%	0	0,00%	0	0,00%	0	0,00%	0	0,00%
32.150.14 FETC-FETV	0	0,00%	0	0,00%	0	0,00%	0	0,00%	0	0,00%
32.150.15 WETC-WETV	0	0,00%	0	0,00%	0	0,00%	0	0,00%	0	0,00%
32.150.16 FEAC-FAEV	0	0,00%	0	0,00%	0	0,00%	0	0,00%	0	0,00%
32.150.17 FEIC-FEIV	0	0,00%	0	0,00%	0	0,00%	0	0,00%	0	0,00%
32.150.18 OEAC-OEAV	0	0,00%	0	0,00%	0	0,00%	0	0,00%	0	0,00%
32.150.19 OEIC-OEIV	0	0,00%	0	0,00%	0	0,00%	0	0,00%	0	0,00%
32.150.20 WEAC-WEAV	0	0,00%	0	0,00%	0	0,00%	0	0,00%	0	0,00%
32.150.21 WEIC-WEIV	0	0,00%	0	0,00%	0	0,00%	0	0,00%	0	0,00%
32.150.22 Otros (identificar)	0	0,00%	0	0,00%	0	0,00%	0	0,00%	0	0,00%
32.150 SUBTOTAL DERIVADOS EXTRANJEROS	12.215.990	0,33%	6.700.300	0,22%	15.967.602	0,23%	5.102.479	0,19%	1.075.561	0,02%
32.160 TOTAL	533.991.806	14,61%	365.715.979	11,97%	779.537.668	11,46%	262.428.111	9,77%	342.868.869	7,19%
	32.205	32.210	32.215	32.220	32.225	32.230	32.235	32.240	32.245	32.250

1.5 VALORES Y RENTABILIDAD DE LA CUOTA						
CÓDIGO	CONCEPTO	FONDO TIPO A	FONDO TIPO B	FONDO TIPO C	FONDO TIPO D	FONDO TIPO E
33.100	Valor cuota final del ejercicio actual	33.931,05	30.203,20	34.853,16	27.145,36	33.759,09
33.110	Valor cuota final del ejercicio anterior	28.249,05	25.737,85	29.836,39	23.596,54	30.043,05
33.120	Valor cuota final del ejercicio anterior (actualizado)	29.605,00	26.973,27	31.268,54	24.729,17	31.486,05
33.130	Rentabilidad nominal de la cuota del ejercicio	20,11%	17,35%	16,81%	15,04%	12,14%
33.140	Rentabilidad real de la cuota del ejercicio	14,61%	11,97%	11,46%	9,77%	7,22%

1.6 NÚMERO DE CUENTAS EJERCICIO ACTUAL						
CÓDIGO	CUENTAS	FONDO TIPO A	FONDO TIPO B	FONDO TIPO C	FONDO TIPO D	FONDO TIPO E
33.200	Número de cuentas de capitalización individual de cotizaciones obligatorias	185.405	171.952	258.767	137.512	104.494
33.205	Número de cuentas de capitalización individual de afiliado voluntario	441	297	1.677	1.668	1.642
33.210	Número de cuentas de capitalización individual de cotizaciones voluntarias	137.271	43.616	73.839	24.532	67.625
33.215	Número de cuentas individuales de ahorro previsional voluntario colectivo	494	133	230	13	121
33.220	Número de cuentas de capitalización individual de depósitos convenidos	28.640	9.020	18.322	6.222	17.064
33.230	Número de cuentas de ahorro voluntario	98.424	55.454	176.855	95.127	63.948
33.240	Número de cuentas de ahorro indemnización	4.455	11.299	36.890	12.100	2.966

1.7 DESGLOSE DE LAS CUENTAS DE CAPITALIZACION INDIVIDUAL EJERCICIO ACTUAL						
CÓDIGO	CUENTAS	FONDO TIPO A	FONDO TIPO B	FONDO TIPO C	FONDO TIPO D	FONDO TIPO E
33.300	Número de cuentas de capitalización individual de cotizaciones voluntarias de afiliados	137.099	43.571	73.754	24.512	67.489
33.310	Número de cuentas de capitalización individual de cotizaciones voluntarias de trabajadores no afiliados	172	45	85	20	136
33.320	Número de cuentas individuales de ahorro previsional voluntario colectivo de afiliados	481	129	224	13	121
33.330	Número de cuentas individuales de ahorro previsional voluntario colectivo de no afiliados	13	4	6	0	0
33.340	Número de cuentas de capitalización individual de depósitos convenidos de afiliados	28.610	9.015	18.311	6.214	17.030
33.350	Número de cuentas de capitalización individual de depósitos convenidos de trabajadores no afiliados	30	5	11	8	34

1.8 NÚMERO DE CUENTAS EJERCICIO ANTERIOR						
CÓDIGO	CUENTAS	FONDO TIPO A	FONDO TIPO B	FONDO TIPO C	FONDO TIPO D	FONDO TIPO E
33.400	Número de cuentas de capitalización individual de cotizaciones obligatorias	183.374	179.044	247.757	129.378	81.285
33.405	Número de cuentas de capitalización individual de afiliado voluntario	305	228	1.574	1.610	1.526
33.410	Número de cuentas de capitalización individual de cotizaciones voluntarias	129.182	40.204	61.506	21.316	48.557
33.415	Número de cuentas individuales de ahorro previsional voluntario colectivo	425	89	51	9	66
33.420	Número de cuentas de capitalización individual de depósitos convenidos	27.539	8.503	16.084	5.620	12.907
33.430	Número de cuentas de ahorro voluntario	99.630	56.539	174.475	89.616	52.964
33.440	Número de cuentas de ahorro indemnización	4334	11148	35624	11917	2621

1.9 DESGLOSE DE LAS CUENTAS DE CAPITALIZACION INDIVIDUAL EJERCICIO ANTERIOR						
CÓDIGO	CUENTAS	FONDO TIPO A	FONDO TIPO B	FONDO TIPO C	FONDO TIPO D	FONDO TIPO E
33.500	Número de cuentas de capitalización individual de cotizaciones voluntarias de afiliados	112.074	35.814	55.833	19.871	45.122
33.510	Número de cuentas de capitalización individual de cotizaciones voluntarias de trabajadores no afiliados	17.108	4.390	5.673	1.445	3.435
33.520	Número de cuentas individuales de ahorro previsional colectivo de afiliados	288	45	32	6	60
33.530	Número de cuentas individuales de ahorro previsional colectivo de no afiliados	137	44	19	3	6
33.540	Número de cuentas de capitalización individual de depósitos convenidos de afiliados	25.403	7.885	15.135	5.404	12.275
33.550	Número de cuentas de capitalización individual de depósitos convenidos de trabajadores no afiliados	2.136	618	949	216	632

1.10 NUMERO DE CUENTAS ENVIADAS HACIA OTRAS ADMINISTRADORAS O INSTITUCIONES AUTORIZADAS						
EJERCICIO ACTUAL						
CÓDIGO	CUENTAS	FONDO TIPO A	FONDO TIPO B	FONDO TIPO C	FONDO TIPO D	FONDO TIPO E
33.600	Número de cuentas de capitalización individual de cotizaciones obligatorias	3.102	1.380	1.534	248	1.806
33.605	Número de cuentas de capitalización individual de afiliado voluntario	2	0	0	0	0
33.610	Número de cuentas de capitalización individual de cotizaciones voluntarias	856	190	424	60	766
33.615	Número de cuentas individuales de ahorro previsional voluntario colectivo	0	0	0	0	0
33.620	Número de cuentas de capitalización individual de depósitos convenidos	196	30	64	10	202
33.630	Número de cuentas de ahorro voluntario	522	204	278	74	532
33.640	Número de cuentas de ahorro indemnización	60	44	56	8	40

1.11 NUMERO DE CUENTAS RECIBIDAS DESDE OTRAS ADMINISTRADORAS O INSTITUCIONES AUTORIZADAS						
EJERCICIO ACTUAL						
CÓDIGO	CUENTAS	FONDO TIPO A	FONDO TIPO B	FONDO TIPO C	FONDO TIPO D	FONDO TIPO E
33.700	Número de cuentas de capitalización individual de cotizaciones obligatorias	1.354	553	695	118	391
33.705	Número de cuentas de capitalización individual de afiliado voluntario	6	0	0	0	3
33.710	Número de cuentas de capitalización individual de cotizaciones voluntarias	388	68	157	21	148
33.715	Número de cuentas individuales de ahorro previsional voluntario colectivo	0	0	0	0	0
33.720	Número de cuentas de capitalización individual de depósitos convenidos	42	17	29	1	19
33.730	Número de cuentas de ahorro voluntario	206	52	98	18	110
33.740	Número de cuentas de ahorro indemnización	27	3	17	4	16

1.12 NUMERO DE CUENTAS ENVIADAS HACIA OTROS FONDOS DE PENSIONES MISMA ADMINISTRADORA						
EJERCICIO ACTUAL						
CÓDIGO	CUENTAS	FONDO TIPO A	FONDO TIPO B	FONDO TIPO C	FONDO TIPO D	FONDO TIPO E
33.800	Número de cuentas de capitalización individual de cotizaciones obligatorias	7.365	11.467	26.161	6.513	27.055
33.805	Número de cuentas de capitalización individual de afiliado voluntario	22	12	57	4	87
33.810	Número de cuentas de capitalización individual de cotizaciones voluntarias	5.123	2.099	11.900	1.752	20.381
33.815	Número de cuentas individuales de ahorro previsional voluntario colectivo	9	0	30	0	66
33.820	Número de cuentas de capitalización individual de depósitos convenidos	1.445	427	2.920	450	5.390
33.830	Número de cuentas de ahorro voluntario	4.781	3.537	15.462	5.065	15.922
33.840	Número de cuentas de ahorro indemnización	93	5.361	13.924	8.190	424

1.13 NUMERO DE CUENTAS RECIBIDAS DESDE OTROS FONDOS DE PENSIONES MISMA ADMINISTRADORA						
EJERCICIO ACTUAL						
CÓDIGO	CUENTAS	FONDO TIPO A	FONDO TIPO B	FONDO TIPO C	FONDO TIPO D	FONDO TIPO E
33.900	Número de cuentas de capitalización individual de cotizaciones obligatorias	20.196	17.184	29.819	13.351	38.802
33.905	Número de cuentas de capitalización individual de afiliado voluntario	60	25	48	7	128
33.910	Número de cuentas de capitalización individual de cotizaciones voluntarias	14.626	3.689	9.445	3.123	28.691
33.915	Número de cuentas individuales de ahorro previsional voluntario colectivo	47	7	2	0	87
33.920	Número de cuentas de capitalización individual de depósitos convenidos	3.936	670	1.646	626	7.317
33.930	Número de cuentas de ahorro voluntario	12.235	5.373	18.042	10.513	23.236
33.940	Número de cuentas de ahorro indemnización	233	10.892	27.424	16.381	650

2.1 CUADRO RECAUDACION DEL TRIMESTRE

50.000 RECAUDACIÓN DEL TRIMESTRE DESDE: JULIO-SEPTIEMBRE 2014 (EN MILES DE PESOS)			
NOMBRE DE LA AFP: AFP CUPRUM S.A.			
R.U.T. : 98.001.000-7			
FECHA: 2014-09-01			
50.100 RECAUDACIÓN POR CONCEPTO	50.110 ABONO MES DE RECAUDACIÓN	50.120 ABONO MES SIGUIENTE AL DE RECAUDACIÓN	50.130 TOTALES
50.140 COTIZACIONES OBLIGATORIAS	212.892.519	5.011.928	217.904.447
50.141 COTIZACIONES VOLUNTARIAS	11.320.224	190.216	11.510.440
50.142 DEPÓSITOS CONVENIDOS	3.106.901	163.966	3.270.867
50.143 DEPÓSITOS DE AHORRO PREVISIONAL VOLUNTARIO	2.500.505	924.175	3.424.680
50.144 DEPÓSITOS DE AHORRO VOLUNTARIO	33.959.609	5.530.112	39.489.721
50.145 APORTES DE INDEMNIZACIÓN	185.516	8.914	194.430
50.146 COTIZACIONES DE AFILIADOS VOLUNTARIOS	47.612	8.360	55.972
50.147 DEPÓSITOS DE AHORRO PREVISIONAL VOLUNTARIO COLECTIVO	37.740	0	37.740
50.150 TOTAL RECAUDACIÓN DEL TRIMESTRE	264.050.626	11.837.671	275.888.297
50.160 RECAUDACIÓN NORMAL	256.373.871	8.630.399	265.004.270
50.170 RECAUDACIÓN ATRASADA	7.676.755	3.207.273	10.884.028
50.180 RECAUDACIÓN DE MESES ANTERIORES	9.545.969	0	9.545.969
50.185 RECAUDACIÓN POR INTERNET MODALIDAD ELECTRÓNICA	202.368.395	5.688.936	208.057.331
50.190 RECAUDACIÓN POR INTERNET MODALIDAD MIXTA	47.020.261	341.992	47.362.253
50.195 TOTAL RECAUDACIÓN MANUAL	14.661.971	5.806.745	20.468.716
50.200 RECAUDACIÓN POR MES	50.210 ABONO MES DE RECAUDACION	50.220 ABONO MES SIGUIENTE AL DE RECAUDACION	50.230 TOTALES
50.240 RECAUDACIÓN DEL PRIMER MES	89.904.948	3.577.495	93.482.443
50.250 RECAUDACIÓN DEL SEGUNDO MES	85.191.914	4.292.360	89.484.274
50.260 RECAUDACIÓN DEL TERCER MES	88.953.765	3.967.816	92.921.581
50.270 TOTAL RECAUDACIÓN DEL TRIMESTRE	264.050.627	11.837.671	275.888.298
50.300 INSTITUCIONES RECAUDADORAS			50.320 TOTAL RECAUDACION DEL TRIMESTRE
50.300 OFICINAS PROPIAS	50.311 INSTITUCIONES FINANCIERAS	50.312 OTRAS INSTITUCIONES	
0	1.905.552	273.982.746	275.888.298

2.2 CUADRO DE COTIZACIONES, DEPOSITOS Y APORTES DECLARADOS Y NO PAGADOS										
51.100 CUADRO DE COTIZACIONES, DEPOSITOS Y APORTES DECLARADOS Y NO PAGADOS AL MES DE SEPTIEMBRE DE 2014										
NOMBRE DE LA AFP:		AFP CUPRUM S.A.								
RUT:		98.001.000-7								
FECHA: 2014-09-30		(Cifras en miles de Pesos)								
PERIODO DECLARACION ANTERIOR (Segun Timbre de caja) CODIGO	SALDO INICIAL Y GENERACIÓN	PAGOS DEL MES		SALDO NOMINAL	SALDO ACTUALIZADO	CANTIDAD PLANILLAS	CANTIDAD RESOLUCIONES	CANTIDAD JUICIOS	CANTIDAD EMPLEADORE S	CANTIDAD AFILIADOS
		PREJUDICIAL	JUDICIAL							
51.101 12 meses o más	19.416.062	10.695	153.405	19.251.962	166.381.969	60.962	81.445	69.659	31.597	483.883
51.102 11 meses	256.278	847	13.572	241.859	314.659	1.228	1.070	986	1.070	2.631
51.103 10 meses	240.670	10.820	7.548	222.302	282.323	1.245	1.096	1.066	1.096	2.597
51.104 9 meses	271.611	984	10.708	259.919	322.871	1.308	1.138	1.103	1.138	2.977
51.105 8 meses	310.844	243	7.147	303.454	368.272	1.381	1.213	1.167	1.214	3.577
51.106 7 meses	379.918	18.967	10.833	350.118	415.065	1.441	1.290	1.238	1.290	3.772
51.107 6 meses	334.813	2.422	11.369	321.022	372.899	1.507	1.340	1.249	1.340	3.358
51.108 5 meses	356.597	5.094	13.333	338.170	383.959	1.650	1.470	1.382	1.470	3.580
51.109 4 meses	420.525	28.693	1.091	390.741	433.488	1.728	1.529	113	1.530	3.930
51.110 3 meses	415.156	54.692	0	360.464	391.500	1.862	1.649	96	1.649	3.854
51.111 2 meses	657.618	160.976	0	496.642	527.682	2.339	0	0	2.060	5.201
51.112 1 mes	1.314.859	684.047	0	630.812	654.657	3.195	0	0	2.766	6.403
51.113 mes en curso	2.003.041	536.692	0	1.466.349	1.488.491	6.442	0	0	5.437	14.362
51.120 totales	26.377.992	1.515.172	229.006	24.633.814	172.337.835	86.288	88.883	73.485	37.919	540.125

50.400 DESTINO FINAL DE LA RECAUDACIÓN	50.140 DURANTE EL MISMO MES DE LA RECAUDACIÓN	50.420 DURANTE EL MES SIGUIENTE AL DE RECAUDACIÓN	50.430 TOTALES
50.500 RECAUDACIÓN DEL PRIMER MES			
50.510 A CUENTAS PERSONALES	88.213.836	3.461.488	91.675.324
50.520 A REZAGOS	1.687.874	116.005	1.803.879
50.530 A TRASPASAR O TRANSFERIR A OTRAS ENTIDADES	3.239	0	3.239
50.540 PASIVO EXIGIBLE	0	2.392	2.392
50.550 TOTAL RECAUDACIÓN DEL PRIMER MES	89.904.949	3.579.885	93.484.834
50.600 RECAUDACIÓN DEL SEGUNDO MES			
50.610 A CUENTAS PERSONALES	83.289.783	4.092.034	87.381.817
50.620 A REZAGOS	1.898.869	200.326	2.099.195
50.630 A TRASPASAR O TRANSFERIR A OTRAS ENTIDADES	3.264	0	3.264
50.640 PASIVO EXIGIBLE	0	76.952	76.952
50.650 TOTAL RECAUDACIÓN DEL SEGUNDO MES	85.191.916	4.369.312	89.561.228
50.700 RECAUDACION DEL TERCER MES			
50.710 A CUENTAS PERSONALES	87.008.019	3.617.271	90.625.290
50.720 A REZAGOS	1.942.743	350.546	2.293.289
50.730 A TRASPASAR O TRANSFERIR A OTRAS ENTIDADES	3.005	0	3.005
50.740 PASIVO EXIGIBLE	0	2.895	2.895
50.750 TOTAL RECAUDACIÓN DEL TERCER MES	88.953.767	3.970.712	92.924.479

2.3 CUADRO DE COTIZACIONES, DEPOSITOS Y APORTES DECLARADOS Y NO PAGADOS CLASIFICADOS POR ACTIVIDADES ECONÓMICAS Y REGIONES GEOGRÁFICAS

Cuprum

51.200 CUADRO DE COTIZACIONES, DEPOSITOS Y APORTES DECLARADOS Y NO PAGADOS CLASIFICADOS POR ACTIVIDADES ECONÓMICAS Y REGIONES GEOGRÁFICAS AL MES DE SEPTIEMBRE DE 2014																	
NOMBRE DE LA AFP:		AFP CUPRUM S.A.															
RUT:		98.001.000-7															
FECHA: 2014-09-30		(Cifras en miles de Pesos)															
CLASIFICADOR DE ACTIVIDADES ECONÓMICAS		DISTRIBUCIÓN POR REGIONES GEOGRÁFICAS															
CÓDIGO	UNIDADES PRODUCTIVAS	I	II	III	IV	V	VI	VII	VIII	IX	X	XI	XII	XIII	XIV	XV	TOTAL
51.201	AGRICULTURA, GANADERÍA, CAZA Y SILVICULTURA	1.496	10.019	167.510	149.310	144.313	357.771	358.394	452.840	98.534	102.932	5.420	14.221	332.239	45.717	110	2.240.826
51.202	PESCA	38.002	108.330	24.436	337.239	252.946	0	8.140	206.701	744	424.844	1.905	105.019	305.583	3.776	34.564	1.852.229
51.203	EXPLOTACIÓN DE MINAS Y CANTERAS	91.614	605.123	911.768	420.212	72.214	100.463	53.526	186.159	8.164	19.541	2.638	3.801	997.596	0	16.927	3.489.746
51.204	INDUSTRIAS MANUFACTURERAS NO METÁLICAS	95.516	315.085	205.424	267.320	592.775	365.679	261.654	1.324.336	475.242	605.507	52.233	40.633	7.868.185	315.920	84.026	12.869.535
51.205	INDUSTRIAS MANUFACTURERAS METÁLICAS	1.042.082	1.399.495	55.486	370.541	705.284	375.326	146.765	1.688.586	243.048	388.401	14.342	6.905	6.046.913	46.038	315.780	12.844.992
51.206	SUMINISTRO DE ELECTRICIDAD, GAS Y AGUA	21	17.610	0	11.034	3.117	3.105	1.600	3.758	132	1.434	0	68	13.100	0	844	55.823
51.207	CONSTRUCCIÓN	350.023	3.255.606	430.568	651.813	1.148.052	410.606	362.287	2.133.683	559.996	600.287	28.660	52.652	10.072.120	140.126	63.017	20.259.496
51.208	COMERCIO AL POR MAYOR Y MENOR; REP.VEHICULOS AUTOMOTORES/ENSERES DOMÉSTICOS	488.233	2.231.906	509.206	1.906.476	1.524.898	798.071	415.386	1.850.518	539.427	904.610	40.114	142.292	11.714.575	124.571	91.119	23.281.402
51.209	HOTELES Y RESTAURANTES	47.712	274.457	18.320	148.327	435.110	99.351	26.034	270.329	211.308	183.659	2.677	55.501	1.290.871	24.399	11.909	3.099.964
51.210	TRANSPORTE, ALMACENAMIENTO Y COMUNICACIONES	163.474	4.409.169	116.591	186.249	817.886	452.069	214.157	974.989	118.981	852.344	61.481	71.307	4.455.547	101.724	55.143	13.051.111
51.211	INTERMEDIACIÓN FINANCIERA	11.262	216.509	54.279	40.691	190.978	94.802	19.144	95.944	5.919	15.929	5.878	1.837	1.238.817	4.873	795	1.997.657
51.212	ACTIVIDADES INMOBILIARIAS, EMPRESARIALES Y DE ALQUILER	210.260	1.594.564	264.419	474.845	1.779.606	240.275	467.001	1.456.358	316.986	562.789	18.127	60.166	13.310.705	62.264	34.265	20.852.630
51.213	ADMINISTRACIÓN PÚBLICA Y DEFENSA; PLANES DE SEGURIDAD SOCIAL, AFILIACIÓN OBLIGATORIA	0	397	649.919	415.846	275.438	1.632.255	3.149.025	586.440	2.224.286	27.248	763	467	75.603	130.206	2.342	9.170.235
51.214	ENSEÑANZA	85.399	452.508	398.370	112.404	1.405.489	2.225.029	140.825	1.456.928	1.757.236	479.301	8.564	9.706	17.222.831	211.907	24.630	25.991.127
51.215	SERVICIOS SOCIALES Y DE SALUD	4.941	54.135	279.114	107.889	145.665	221.424	13.048	57.404	143.086	347.191	0	987	2.561.191	7.128	1.404	3.944.607
51.216	OTRAS ACTIVIDADES DE SERVICIOS COMUNITARIAS, SOCIALES Y PERSONALES	319.611	1.167.537	610.552	1.241.977	2.319.463	691.920	451.454	659.320	1.788.561	591.369	40.312	115.003	7.267.833	32.705	18.099	17.315.716
51.217	CONSEJO DE ADMINISTRACIÓN DE EDIFICIOS Y CONDOMINIOS	68	567	29	627	113	0	0	518	0	0	0	0	7.940	0	0	9.862
51.218	ORGANIZACIONES Y ÓRGANOS EXTRATERRITORIALES	0	0	71	0	0	0	0	0	0	0	0	0	10.806	0	0	10.877
51.220	TOTALES	2.949.714	16.113.017	4.696.062	6.842.800	11.813.347	8.068.146	6.088.440	13.404.811	8.491.650	6.107.386	283.114	680.565	84.792.455	1.251.354	754.974	172.337.835

2.4 CUADRO DE COTIZACIONES, DEPOSITOS NO PAGADOS NI DECLARADOS

51.300 COTIZACIONES, DEPOSITOS NO PAGADOS NI DECLARADOS AL MES DE SEPTIEMBRE DE 2014

NOMBRE DE LA AFP: AFP CUPRUM S.A.
 RUT: 98.001.000-7
 FECHA: 2014-09-30 (Cifras en miles de Pesos)

PERIODO DECLARACIÓN ANTERIOR (Segun Timbre de caja) CODIGO	SALDO INICIAL Y GENERACIÓN	PAGOS DEL MES		ACLARACIONES	SALDO NOMINAL	SALDO ACTUALIZADO	CANTIDAD RESOLUCIONES	CANTIDAD JUICIOS	CANTIDAD EMPLEADORES	CANTIDAD AFILIADOS
		PREJUDICIAL	JUDICIAL							
51.301 12 meses o más	7.975.469	1.345	8.478	173.421	7.792.225	14.996.762	14.887	11.467	19.361	158.892
51.302 11 meses	417.162	509	29	15.466	401.158	509.471	1.325	681	5.665	7.234
51.303 10 meses	450.759	379	652	18.406	431.322	535.788	1.198	571	5.659	7.142
51.304 9 meses	448.341	327	594	19.162	428.258	519.735	1.072	491	5.542	6.998
51.305 8 meses	305	0	0	0	305	362	0	0	1	13
51.306 7 meses	416.048	241	542	18.750	396.515	460.592	885	355	5.489	7.022
51.307 6 meses	498.167	805	744	17.611	479.007	543.865	817	274	6.173	8.145
51.308 5 meses	490.420	718	664	18.083	470.955	522.477	714	183	6.259	7.679
51.309 4 meses	503.698	1.239	122	17.830	484.507	526.223	640	104	6.353	7.835
51.310 3 meses	541.273	1.410	0	20.332	519.531	552.002	525	0	6.626	8.272
51.311 2 meses	565.293	2.617	0	18.980	543.696	564.248	408	0	6.829	8.668
51.312 1 mes	638.306	2.751	0	24.691	610.864	620.088	274	0	6.989	8.897
51.313 mes en curso	646.362	10.999	0	28.728	606.636	616.281	126	0	6.902	8.815
51.320 totales	13.591.603	23.340	11.825	391.460	13.164.978	20.967.892	14.912	11.481	24.862	245.612

Cuprum

2.5 CUADRO DE COTIZACIONES, DEPOSITOS Y APORTES NO PAGADOS NI DECLARADOS CLASIFICADOS POR ACTIVIDADES ECONÓMICAS Y REGIONES GEOGRÁFICAS

Cuprum

51.400 CUADRO DE COTIZACIONES, DEPOSITOS Y APORTES NO PAGADOS NI DECLARADOS CLASIFICADOS POR ACTIVIDADES ECONÓMICAS Y REGIONES GEOGRÁFICAS AL MES DE SEPTIEMBRE DE 2014																	
NOMBRE DE LA AFP:		AFP CUPRUM S.A.															
RUT:		98.001.000-7															
FECHA: 2014-09-30		(Cifras en miles de Pesos)															
CLASIFICADOR DE ACTIVIDADES ECONÓMICAS		DISTRIBUCIÓN POR REGIONES GEOGRÁFICAS															
CÓDIGO	UNIDADES PRODUCTIVAS	I	II	III	IV	V	VI	VII	VIII	IX	X	XI	XII	XIII	XIV	XV	TOTAL
51.401	AGRICULTURA, GANADERIA, CAZA Y SILVICULTURA	6.535	10.203	6.148	21.399	42.095	44.140	37.732	35.747	21.987	17.257	592	2.549	170.658	4.539	215	421.796
51.402	PESCA	373	536	132	448	3.937	0	3.872	2.900	423	32.155	5.829	1.363	27.347	5	3.216	82.536
51.403	EXPLOTACIÓN DE MINAS Y CANTERAS	7.085	68.735	24.262	21.619	6.448	14.955	864	4.583	733	0	457	5.763	201.556	49	757	357.866
51.404	INDUSTRIAS MANUFACTURERAS NO METÁLICAS	21.449	77.548	40.133	25.580	80.135	27.271	36.256	96.121	13.920	53.058	1.804	12.070	1.224.615	4.739	3.266	1.717.965
51.405	INDUSTRIAS MANUFACTURERAS METÁLICAS	24.528	50.805	19.990	22.485	15.013	12.763	7.159	39.236	2.500	29.061	406	6.701	506.120	996	1.478	739.241
51.406	SUMINISTRO DE ELECTRICIDAD, GAS Y AGUA	424	7.287	72	1.458	5.856	472	164	7.401	663	1.516	143	372	50.863	50	0	76.741
51.407	CONSTRUCCIÓN	74.210	240.114	32.759	42.677	114.511	34.531	44.681	117.762	31.664	52.942	8.056	28.401	959.974	10.441	7.590	1.800.313
51.408	COMERCIO AL POR MAYOR Y MENOR; REP.VEHICULOS AUTOMOTORES/ENSERES DOMÉSTICOS	85.721	282.693	23.215	62.232	169.723	66.936	42.721	88.965	33.942	107.373	16.272	10.782	2.315.445	15.312	7.175	3.328.507
51.409	HOTELES Y RESTAURANTES	14.831	42.159	7.276	23.187	30.195	20.457	23.409	33.847	9.601	13.899	3.134	4.439	213.141	263	3.813	443.651
51.410	TRANSPORTE, ALMACENAMIENTO Y COMUNICACIONES	27.075	100.990	18.370	22.648	85.118	20.901	12.850	33.380	27.998	76.189	10.520	4.317	676.777	8.842	9.284	1.135.259
51.411	INTERMEDIACIÓN FINANCIERA	857	6.116	2.871	1.900	18.700	3.422	3.410	8.515	421	9.519	49	515	755.188	618	9	812.110
51.412	ACTIVIDADES INMOBILIARIAS, EMPRESARIALES Y DE ALQUILER	36.357	169.147	22.845	77.842	141.962	59.061	34.145	159.720	58.947	66.004	6.304	3.392	3.131.918	6.500	3.263	3.977.407
51.413	ADMINISTRACIÓN PÚBLICA Y DEFENSA; PLANES DE SEGURIDAD SOCIAL, AFILIACIÓN OBLIGATORIA	4.598	21.559	53.583	61.518	75.163	162.178	84.163	132.343	100.000	21.701	7.360	6.974	379.444	12.661	12.979	1.136.224
51.414	ENSEÑANZA	10.043	38.951	11.169	12.806	75.810	188.082	15.866	86.840	61.856	47.271	1.323	4.269	399.041	2.427	4.805	960.559
51.415	SERVICIOS SOCIALES Y DE SALUD	16.285	34.520	1.879	28.275	74.552	41.688	17.187	55.797	46.017	13.879	0	4.720	381.963	2.160	3.460	722.382
51.416	OTRAS ACTIVIDADES DE SERVICIOS COMUNITARIAS, SOCIALES Y PERSONALES	63.927	218.566	66.969	109.925	205.125	54.796	81.185	141.196	53.052	68.121	34.402	8.394	2.096.468	14.348	6.788	3.223.262
51.417	CONSEJO DE ADMINISTRACIÓN DE EDIFICIOS Y CONDOMINIOS	0	3.156	0	1.520	2.018	0	0	31	232	0	0	0	22.006	0	0	28.963
51.418	ORGANIZACIONES Y ORGANOS EXTRATERRITORIALES	0	124	0	0	0	0	41	1.489	0	0	0	0	1.456	0	0	3.110
51.420	TOTALES	394.298	1.373.209	331.673	537.519	1.146.361	751.653	445.705	1.045.873	463.956	609.945	96.651	105.021	13.513.980	83.950	68.098	20.967.892

**FONDOS DE PENSIONES CUPRUM
NOTAS A LOS ESTADOS FINANCIEROS
AL 30 DE SEPTIEMBRE DE 2014 Y 2013**

INDICE

CONTENIDO	PAGINA
NOTA 1. ASPECTOS LEGALES DE LOS FONDOS DE PENSIONES	02
NOTA 2. RESUMEN DE CRITERIOS CONTABLES APLICADOS	02
NOTA 3. CAMBIOS CONTABLES	04
NOTA 4. VALORES POR DEPOSITAR Y EN TRANSITO	05
NOTA 5. DIVERSIFICACION DE LA CARTERA DE INVERSIONES	06
NOTA 6. CUSTODIA DE LAS CARTERAS DE INVERSIONES	06
NOTA 7. EXCESOS Y DEFICIT DE INVERSION	08
NOTA 8. CARGOS EN CUENTAS CORRIENTES BANCARIAS	10
NOTA 9. RECAUDACION CLASIFICADA	11
NOTA 10. DESCUADRATURAS MENORES EN PLANILLAS DE RECAUDACION	12
NOTA 11. RECAUDACION POR ACLARAR	12
NOTA 12. TRANSFERENCIAS CON EL ANTIGUO SISTEMA PREVISIONAL	12
NOTA 13. BENEFICIOS	13
NOTA 14. RETIROS DE AHORRO	14
NOTA 15. DIFERENCIAS POR ACLARAR	14
NOTA 16. DEVOLUCION A EMPLEADORES Y AFILIADOS POR PAGOS EN EXCESO	14
NOTA 17. COMISIONES DEVENGADAS	15
NOTA 18. IMPUESTOS RETENIDOS	17
NOTA 19. PROVISION, IMPUESTOS Y OTROS	17
NOTA 20. ENCAJE	18
NOTA 21. CONSIGNACIONES DE EMPLEADORES ENVIADAS POR LOS TRIBUNALES	18
NOTA 22. PATRIMONIO DE LOS FONDOS DE PENSIONES	19
NOTA 23. COTIZACIONES IMPAGAS	23
NOTA 24. VALOR DE LA CUOTA	23
NOTA 25. CHEQUES PROTESTADOS DE COTIZACIONES PARA LOS FONDOS DE PENSIONES	23
NOTA 26. ESTADO DE VARIACION PATRIMONIAL	24
NOTA 27. BONOS DE RECONOCIMIENTO	29
NOTA 28. PRIMAS DEL SEGURO DE INVALIDEZ Y SOBREVIVENCIA	30
NOTA 29. HECHOS POSTERIORES	33
NOTA 30. HECHOS RELEVANTES	33

**FONDOS DE PENSIONES CUPRUM
NOTAS EXPLICATIVAS A LOS ESTADOS FINANCIEROS
AL 30 DE SEPTIEMBRE DE 2014 Y 2013
(EN MILES DE PESOS)**

NOTA 1. ASPECTOS LEGALES DE LOS FONDOS DE PENSIONES**a) Razón social de la Administradora.**

Administradora de Fondos de Pensiones Cuprum S.A.

b) Constitución de la Sociedad Administradora.

La Sociedad Administradora se constituyó con fecha 27 de abril de 1981, según Escritura Pública otorgada con esa fecha ante el notario de Santiago don Samuel Fuchs Brotfeld, cuyo extracto se inscribió a fojas 8137, N° 4625 del Registro de Comercio del Conservador de Bienes Raíces de Santiago correspondiente al año 1981.

c) Resolución e inicio de actividades de la Administradora

Su existencia y estatutos fueron aprobados por resolución de la Superintendencia de Administradoras de Fondos de Pensiones N° E-012/81 de fecha 28 de Abril de 1981, publicándose su extracto en el Diario Oficial del 30 de abril del mismo año.

d) Objeto de la Sociedad Administradora.

El objeto exclusivo de la Sociedad es administrar, en los términos del Decreto Ley N° 3.500 de 1980 y sus modificaciones, los Fondos de Pensiones tipo A, B, C, D y E, y otorgar y administrar las prestaciones y beneficios que establece el mencionado cuerpo legal. Asimismo, éste último les permite a las Administradoras invertir en sociedades que complementen su giro, permitiéndoles constituir Sociedades Anónimas Filiales y Sociedades Anónimas constituidas como Empresas de Depósitos de Valores.

e) Objeto de los Fondos de Pensiones en conformidad al D.L. N° 3.500

Otorgar los beneficios y prestaciones de acuerdo al Decreto Ley N° 3.500 y sus modificaciones.

f) Fusión de los Fondos de Pensiones

Desde la formación de la Administradora, ni ella ni los fondos de pensiones que administra se han fusionado.

NOTA 2. RESUMEN DE CRITERIOS CONTABLES APLICADOS**a) Generales**

Los estados financieros al 30 de septiembre de 2014 y 2013 han sido preparados de acuerdo a las normas impartidas por la Superintendencia de Pensiones, y en lo no regulado por ésta, conforme a lo establecido por la Superintendencia de Valores y Seguros. En aquellas materias no reguladas por los Organismos antes indicados, se aplicará los principios y normas contables generalmente aceptadas en Chile.

b) Período cubierto por los estados financieros

El presente ejercicio para los Fondos A, B, C, D y E, corresponde al período comprendido entre el 1 de enero y el 30 de septiembre de 2014. El ejercicio anterior, con el cual se efectúa la comparación, comprende el período entre el 1 de enero y el 30 de septiembre de 2013 para los mismos fondos.

c) Estados financieros comparativos

Los estados financieros presentados incluyen, además de las cifras al 30 de septiembre de 2014 aquellas correspondientes al 30 de septiembre de 2013. Estos últimos han sido actualizados de acuerdo al siguiente criterio:

Los activos y pasivos del balance general y las partidas del estado de variación patrimonial que corresponden al período terminado al 30 de Septiembre de 2013 han sido reajustados por la variación experimentada por el Índice de Precios al Consumidor, de acuerdo al método establecido mediante el Decreto Supremo N° 322, del Ministerio de Economía, Fomento y Reconstrucción, publicado en el Diario Oficial del 29 de enero de 2010. Tal variación alcanzó a un 4,8% en el período señalado.

d) Valoración de inversiones

- d.1 De acuerdo a lo dispuesto en el artículo 45 del D.L. 3.500 de 1980, los recursos de los Fondos de Pensiones deberán ser invertidos en los siguientes instrumentos financieros:
- a. Títulos emitidos por la Tesorería General de la República o por el Banco Central de Chile, letras de créditos emitidas por los Servicios Regionales y Metropolitano de Vivienda y Urbanismo, Bonos de Reconocimiento emitidos por el Instituto de Normalización Previsional u otras Instituciones de Previsión y otros títulos emitidos o garantizados por el Estado de Chile;
 - b. Depósitos a plazo, bonos y otros títulos representativos de captaciones, emitidos por instituciones financieras;
 - c. Títulos garantizados por instituciones financieras;
 - d. Letras de crédito emitidas por instituciones financieras;
 - e. Bonos de empresas públicas y privadas;
 - f. Bonos de empresas públicas y privadas canjeables por acciones, a que se refiere el artículo 121 de la ley N° 18.045;
 - g. Acciones de sociedades anónimas abiertas;
 - h. Cuotas de fondos de inversión a que se refiere la ley N° 18.815 y cuotas de fondos mutuos regidos por el decreto ley N° 1.328, de 1976;
 - i. Efectos de comercio emitidos por empresas públicas y privadas;
 - j. Títulos de crédito, valores o efectos de comercio, emitidos o garantizados por Estados extranjeros, bancos centrales o entidades bancarias extranjeras o internacionales; acciones y bonos emitidos por empresas extranjeras, y cuotas de participación emitidas por Fondos Mutuos y Fondos de Inversión extranjeros, que se transen habitualmente en los mercados internacionales y que cumplan a lo menos con las características que señale el Régimen de Inversión de los Fondos de Pensiones a que se refiere el inciso vigésimo cuarto del artículo 45 del D.L N° 3.500. A su vez, para efectos de la inversión extranjera, las Administradoras, con los recursos de los Fondos de Pensiones, podrán invertir en títulos representativos de índices de instrumentos financieros, depósitos de corto plazo y en valores extranjeros del título XXIV de la ley N° 18.045 que se transen en un mercado secundario formal nacional; y celebrar contratos de préstamos de activos; todo lo cual se efectuará en conformidad a las condiciones que señale el citado Reglamento. Asimismo, para los efectos antes señalados, podrán invertir en otros valores e instrumentos financieros, realizar operaciones y celebrar contratos de carácter financiero, que autorice la Superintendencia, previo informe del Banco Central de Chile, y bajo las condiciones que establezca el Régimen de Inversión;
 - k. Otros instrumentos de oferta pública, cuyos emisores sean fiscalizados por la Superintendencia de Valores y Seguros o la Superintendencia de Bancos e Instituciones Financieras, según corresponda, que autorice la Superintendencia de Pensiones, previo informe del Banco Central de Chile;
 - l. Operaciones con instrumentos derivados que cumplan con las características señaladas en el inciso duodécimo del artículo 45 del D.L.N° 3.500 y en el Régimen de Inversión; y
 - m. Operaciones o contratos que tengan como objeto el préstamo o mutuo de instrumentos financieros de emisores nacionales, pertenecientes a los Fondos de Pensiones, y que cumplan con las características señaladas mediante norma de carácter general, que dicte la Superintendencia.

Los recursos de los Fondos de Pensiones Tipo A, B, C, D, y E podrán invertirse en los instrumentos, efectuar las operaciones y celebrar contratos señalados en las letras a. a la m. anteriores.

- d.2 Los instrumentos señalados en el punto d.1) precedente, se valorizarán de acuerdo a las normas vigentes emitidas por la Superintendencia de Pensiones a través de su Circular N° 1.557, o por aquella que la modifique o reemplace.

e. Patrimonio de los Fondos de Pensiones

Cada Fondo de Pensiones es un patrimonio independiente y distinto del patrimonio de la Administradora, el cual está constituido por los valores recaudados en las cuentas de capitalización individual por concepto de cotizaciones previsionales obligatorias y voluntarias (Art. 17 y 20 del D.L. 3.500, respectivamente); y de afiliados voluntarios (Art. 92 J del D.L. N° 3.500), y depósitos convenidos (Art. 20 del D.L. 3.500), los depósitos voluntarios efectuados por dichos afiliados en las cuentas de ahorro voluntario (Art. 21 del D.L. 3.500); los depósitos de ahorro previsional voluntario colectivo (Art. 20 F del D.L. N° 3.500) los aportes de indemnización efectuados por los empleadores en las cuentas de ahorro de indemnización (Art. 7, ley 19.010); los aportes adicionales y contribuciones que deba efectuar la Administradora, en conformidad a lo señalado en el artículo 53 del D.L. 3.500; los Bonos de Reconocimiento y sus complementos que se hubieren hecho efectivos, y la rentabilidad de las inversiones realizadas con los recursos de los Fondos de Pensiones. De estos montos se deducen: las comisiones de la Administradora; las pensiones y otras prestaciones que hubieran sido otorgadas a los afiliados, según lo establecido en el D.L. 3.500, y los retiros efectuados con cargo a las cuentas de capitalización individual de cotizaciones voluntarias, cuentas de ahorro voluntario y a las cuentas de ahorro de indemnización.

NOTA 3. CAMBIOS CONTABLES

Durante el período 2014, no hubo cambios contables respecto al período 2013.

NOTA 4. VALORES POR DEPOSITAR Y EN TRANSITO**a. Valores por depositar**

Corresponde al saldo de aquellos valores recibidos con posterioridad al cierre bancario y que deben ser depositados al día siguiente, en las cuentas corrientes bancarias nacionales y extranjeras de los Fondos de Pensiones. Además, se incluyen aquellos valores que a futuro serán cargados en las correspondientes cuentas de activo de los Fondos, según instrucciones impartidas por la Superintendencia.

AL 30 DE SEPTIEMBRE DE 2014

BANCOS DESTINATARIOS	FONDO TIPO A M\$	FONDO TIPO B M\$	FONDO TIPO C M\$	FONDO TIPO D M\$	FONDO TIPO E M\$
Banco Recaudación:					
- Recaudación	0	0	0	0	0
1) Subtotal Banco Recaudación	0	0	0	0	0
Banco Inversiones Nacionales					
- Vencimiento BRP	243.672	688.036	4.067.511	675.076	0
- Valorización contrato	26.482	13.393	60.749	548	0
- Corte cupón	49.017	113.824	344.371	233.265	499.317
2) Subtotal Banco Inversiones Nacionales	319.171	815.253	4.472.631	908.889	499.317
Banco Inversiones extranjeras					
- Dividendos	162.266	101.748	335.452	96.925	0
- Otros	0	0	0	0	0
3) Subtotal Banco Inversiones Extranjeras	162.266	101.748	335.452	96.925	0
4) Subtotal Banco Inversiones	481.437	917.001	4.808.083	1.005.814	499.317
Banco Retiros de Ahorro Voluntario					
5) Subtotal Banco Retiros de Ahorro Voluntario	0	0	0	0	0
Banco Retiros de Ahorro de indemnización					
6) Subtotal Banco Retiros de Ahorro de Indemnización	0	0	0	0	0
7) Subtotal Banco Retiros de Ahorro	0	0	0	0	0
Banco Pago de Beneficios					
8) Subtotal Banco Pago de Beneficios	0	0	0	0	0
Banco Pago de Ahorro Previsional Voluntario					
9) Subtotal Banco Pago de Ahorro Previsional Voluntario	0	0	0	0	0
Otros valores por depositar					
10) Subtotal Otros valores por depositar	0	0	0	0	0
11) Total valores por depositar	481.437	917.001	4.808.083	1.005.814	499.317

AL 30 DE SEPTIEMBRE DE 2013

BANCOS DESTINATARIOS	FONDO TIPO A M\$	FONDO TIPO B M\$	FONDO TIPO C M\$	FONDO TIPO D M\$	FONDO TIPO E M\$
Banco Recaudación:					
- Recaudación	0	0	0	0	0
1) Subtotal Banco Recaudación	0	0	0	0	0
Banco Inversiones Nacionales					
- Vencimiento BRP	0	275.178	3.212.228	370.793	593.053
- Reintegro de Pensiones	0	0	218	0	0
- Valorización contrato	97.979	12.816	140.171	0	0
- Corte cupón	78.784	148.770	320.573	260.364	432.119
- Ajuste según Dictamen	0	203	0	0	0
2) Subtotal Banco Inversiones Nacionales	176.763	436.967	3.673.190	631.157	1.025.172
Banco Inversiones extranjeras					
- Dividendos	343.220	141.485	317.545	22.214	0
- Otros	69.596	55.591	104.518	26.085	0
3) Subtotal Banco Inversiones Extranjeras	412.816	197.076	422.063	48.299	0
4) Subtotal Banco Inversiones	589.579	634.043	4.095.253	679.456	1.025.172
Banco Retiros de Ahorro Voluntario					
5) Subtotal Banco Retiros de Ahorro Voluntario	0	0	0	0	0
Banco Retiros de Ahorro de indemnización					
6) Subtotal Banco Retiros de Ahorro de Indemnización	0	0	0	0	0
7) Subtotal Banco Retiros de Ahorro	0	0	0	0	0
Banco Pago de Beneficios					
8) Subtotal Banco Pago de Beneficios	0	0	0	0	0
Banco Pago de Ahorro Previsional Voluntario					
9) Subtotal Banco Pago de Ahorro Previsional Voluntario	0	0	0	0	0
Otros valores por depositar					
10) Subtotal Otros valores por depositar	0	0	0	0	0
11) Total valores por depositar	589.579	634.043	4.095.253	679.456	1.025.172

b. Valores en tránsito

Corresponde a los valores remesados al y desde el extranjero, que aún no han sido depositados en una cuenta corriente de "Banco Inversiones Extranjeras" o "Banco Inversiones Nacionales", según corresponda.

Al 30 de septiembre de 2014 y 2013 no se presentan valores en tránsito.

NOTA 5. DIVERSIFICACION DE LOS ACTIVOS DE LOS FONDOS DE PENSIONES

a. Política de Inversiones

La Política de Inversiones y de Solución de Conflictos de Interés de AFP Cuprum para los Fondos de Pensiones se encuentra disponible en nuestra página web, (www.cuprum.cl) y en todas nuestras agencias y sucursales a lo largo del país, se informa en los paneles, de dichas agencias, que un ejemplar de la citada Política de Inversiones y del Programa para su implementación, se encuentra disponible para su consulta.

b. Diversificación de la Cartera

La diversificación de los activos de cada Fondo de Pensiones al 30.09.2014, es la siguiente:

Instrumentos Financieros	Fondo A		FONDO B		Fondo C		FONDO D		Fondo E		TOTAL		
	MM\$	% Fondo	MM\$	% Fondo	MM\$	% Fondo	MM\$	% Fondo	MM\$	% Fondo	MM\$	% Fondo	
INVERSION NACIONAL TOTAL	997.586	22,70	1.362.014	43,19	3.894.619	58,32	1.867.191	72,23	3.503.472	90,76	11.624.882	56,23	
RENDA VARIABLE	611.777	13,94	477.927	15,15	801.958	12,01	120.475	4,65	28.531	0,73	2.040.668	9,86	
Acciones	503.579	11,48	403.413	12,79	680.384	10,19	99.851	3,85	28.531	0,73	1.715.758	8,29	
Fondos Mutuos, de Inversión y FICE	108.198	2,46	74.514	2,36	121.574	1,82	20.624	0,80	-	-	324.910	1,57	
RENDA FIJA	403.691	9,17	884.610	28,37	3.101.694	46,45	1.755.014	67,90	3.480.487	90,17	9.635.496	46,62	
Instrumentos Banco Central	49.793	1,13	160.757	5,10	418.068	6,26	320.179	12,39	748.131	19,38	1.696.928	8,21	
Instrumentos Tesorería	57.721	1,31	203.056	6,44	971.056	14,54	531.193	20,55	941.901	24,40	2.704.927	13,09	
Bonos de Reconocimiento y bonos MINVU	12.933	0,29	16.129	0,51	115.774	1,73	61.597	2,38	28.834	0,75	235.267	1,14	
Bonos de Empresas y Efectos de Comercio	90.653	2,06	124.930	3,96	509.187	7,63	217.891	8,43	396.412	10,27	1.339.083	6,48	
Bonos Bancarios	153.703	3,50	202.649	6,43	645.806	9,67	267.446	10,35	487.730	12,64	1.757.334	8,50	
Letras Hipotecarias	9.384	0,21	15.271	0,46	119.473	1,79	21.405	0,83	28.916	0,75	194.449	0,94	
Depósitos a Plazo	24.644	0,56	165.461	5,25	307.833	4,61	321.987	12,46	825.595	21,39	1.845.510	7,96	
Fondos Mutuos y de Inversión, Disponible	3.559	0,08	3.610	0,11	13.148	0,20	3.165	0,12	5.538	0,14	29.020	0,14	
Derivados	1.301	0,03	2.757	0,09	1.338	0,02	10.151	0,39	17.430	0,45	32.978,00	0,16	
OTROS NACIONALES	-18.277	-0,42	-11.410	-0,36	-15.325	-0,23	-9.277	-0,36	-6.147	-0,16	-60.436	-0,29	
INVERSION EXTRANJERA TOTAL	395	0,01	887	0,03	6.292	0,09	979	0,04	601	0,02	9.154	0,04	
RENDA VARIABLE	3.396.472	77,30	1.791.618	56,81	2.782.647	41,68	717.910	27,77	356.515	9,24	9.045.162	43,77	
Fondos Mutuos	2.870.087	65,32	1.373.683	43,56	1.787.815	26,77	384.465	14,88	159.796	4,14	6.575.846	31,83	
Otros	2.040.635	46,44	975.723	30,94	1.194.224	17,88	203.614	7,88	8.195	0,21	4.422.391	21,40	
RENDA FIJA	829.452	18,88	397.960	12,62	593.591	8,89	180.851	7,00	151.601	3,83	2.153.455	10,43	
Derivados	521.040	11,86	414.941	13,16	990.002	14,83	330.130	12,77	195.977	5,08	2.452.090	11,86	
Otros Extranjeros	5.183	0,12	2.892	0,09	4.495	0,07	3.218	0,12	742	0,02	16.530	0,08	
Otros	162	0,00	102	0,00	335	0,01	97	0,00	-	-	696	0,00	
TOTAL CARTERA DE INVERSIONES	4.394.058	100,00	3.153.632	100,00	6.677.266	100,00	2.585.101	100,00	3.859.987	100,00	20.670.044	100,00	
SUB TOTAL RENTA VARIABLE	3.481.864	79,26	1.851.610	58,71	2.589.773	38,78	504.940	19,53	188.327	4,87	8.616.514	41,69	
SUB TOTAL RENTA FIJA	924.731	21,03	1.309.551	41,53	4.091.696	61,28	2.085.144	80,67	3.676.464	95,25	12.087.586	58,48	
SUB TOTAL FORWARDS	-13.094	-0,30	-8.518	-0,27	-10.830	-0,16	-6.059	-0,24	-5.405	-0,14	-43.906	-0,21	
SUB TOTAL OTROS	557	0,01	989	0,03	6.627	0,10	1.076	0,04	601	0,02	9.850	0,04	
TOTAL ACTIVOS DE LOS FONDOS DE PENSIONES	4.394.058	100,00	3.153.632	100,00	6.677.266	100,00	2.585.101	100,00	3.859.987	100,00	20.670.044	100,00	

NOTA 6. CUSTODIA DE LAS CARTERAS DE INVERSIONES

De acuerdo a lo establecido en el artículo 44 del D.L. N° 3.500 de 1980, la Administradora deberá mantener en todo momento en custodia del Banco Central de Chile, en las instituciones extranjeras que éste autorice para el caso de las inversiones de la letra j) del Artículo 45 del D.L. 3.500 y en las empresas de depósito de valores a que se refiere la ley N° 18.876, títulos representativos de a lo menos el 98% del valor de cada uno de los Fondos de Pensiones y de los Encajes respectivos.

Dando cumplimiento a la citada norma, en el siguiente cuadro se pueden apreciar los montos custodiados en instituciones autorizadas al 30 de septiembre de 2014, así como también el valor de los restantes instrumentos u operaciones que conforman la cartera de inversiones:

AL 30 DE SEPTIEMBRE DE 2014

INSTITUCIONES	FONDO TIPO A			FONDO TIPO B			FONDO TIPO C			FONDO TIPO D			FONDO TIPO E		
	M\$	%(1)	%(2)	M\$	%(1)	%(2)	M\$	%(1)	%(2)	M\$	%(1)	%(2)	M\$	%(1)	%(2)
Depósito Central de Valores	1.090.676.992	24,52	24,82	1.400.899.142	44,16	44,44	3.979.203.009	59,31	59,65	1.876.600.260	72,82	72,62	3.507.119.980	91,60	90,87
Títulos en custodia extranjero Brown Brothers Harriman & Co.	3.292.262.642	74,02	74,93	1.741.679.766	54,90	55,25	2.672.285.422	39,83	40,06	694.849.073	26,96	26,89	334.222.395	8,73	8,66
Monto total custodiado	4.382.939.634	98,54	99,76	3.142.578.908	99,06	99,68	6.651.488.431	99,14	99,71	2.571.449.333	99,79	99,51	3.841.342.375	100,33	99,53
Títulos en Bóveda Local AFP	0	0,00	0,00	0	0,00	0,00	0	0,00	0,00	0	0,00	0,00	0	0,00	0,00
Títulos en préstamo de emisores nacionales	4.077.354	0,09	0,09	3.978.418	0,13	0,13	13.952.189	0,21	0,21	135.515	0,01	0,01	0	0,00	0,00
Títulos en préstamo de emisores extranjeros	0	0,00	0,00	0	0,00	0,00	0	0,00	0,00	0	0,00	0,00	0	0,00	0,00
Títulos nacionales entregados en garantía	0	0,00	0,00	0	0,00	0,00	0	0,00	0,00	0	0,00	0,00	0	0,00	0,00
Títulos extranjeros entregados en garantía	0	0,00	0,00	0	0,00	0,00	0	0,00	0,00	0	0,00	0,00	0	0,00	0,00
Instrumentos u operaciones no susceptibles de ser custodiados	6.483.613	0,15	0,15	6.086.084	0,19	0,19	5.197.937	0,08	0,08	12.439.492	0,48	0,48	18.044.279	0,47	0,47
TOTAL CARTERA DE INVERSIONES	4.393.500.601	98,78	100,00	3.152.643.410	99,38	100,00	6.670.638.557	99,42	100,00	2.584.024.340	100,28	100,00	3.859.386.654	100,80	100,00

(1) Corresponde al porcentaje con respecto al Fondo de Pensiones y Encaje del día anteprecedente a la fecha del cierre.

(2) Corresponde al porcentaje con respecto al valor de la cartera de instrumentos financieros al 30 de septiembre de 2014

AL 30 DE SEPTIEMBRE DE 2013

INSTITUCIONES	FONDO TIPO A			FONDO TIPO B			FONDO TIPO C			FONDO TIPO D			FONDO TIPO E		
	M\$	%(1)	%(2)	M\$	%(1)	%(2)	M\$	%(1)	%(2)	M\$	%(1)	%(2)	M\$	%(1)	%(2)
Depósito Central de Valores	1.195.946.286	30,61	30,59	1.413.469.080	49,73	49,63	3.721.992.338	64,76	64,83	1.721.286.655	78,69	78,29	2.990.438.406	97,37	97,58
Títulos en custodia extranjero Brown Brothers Harriman & Co.	2.710.295.334	69,36	69,33	1.435.253.129	50,49	50,39	2.007.623.083	34,93	34,97	477.031.675	21,81	21,70	73.640.233	2,40	2,40
Monto total custodiado	3.906.241.620	99,97	99,93	2.848.722.209	100,22	100,02	5.729.615.421	99,69	99,80	2.198.318.330	100,50	99,99	3.064.078.639	99,77	99,98
Títulos en Bóveda Local AFP	0	0,00	0,00	0	0,00	0,00	0	0,00	0,00	0	0,00	0,00	0	0,00	0,00
Títulos en préstamo de emisores nacionales	5.168.248	0,13	0,13	686.596	0,02	0,02	12.403.338	0,22	0,22	0	0,00	0,00	0	0,07	0,00
Títulos en préstamo de emisores extranjeros	0	0,00	0,00	0	0,00	0,00	0	0,00	0,00	0	0,00	0,00	0	0,00	0,00
Títulos nacionales entregados en garantía	0	0,00	0,00	0	0,00	0,00	0	0,00	0,00	0	0,00	0,00	0	0,00	0,00
Títulos extranjeros entregados en garantía	0	0,00	0,00	0	0,00	0,00	0	0,00	0,00	0	0,00	0,00	0	0,00	0,00
Instrumentos u operaciones no susceptibles de ser custodiados	-2.253.860	-0,06	-0,06	-1.169.541	-0,04	-0,04	-1.144.255	-0,02	-0,02	321.000	0,01	0,01	639.305	0,02	0,02
TOTAL CARTERA DE INVERSIONES	3.909.156.008	100,04	100,00	2.848.239.264	100,20	100,00	5.740.874.504	99,89	100,00	2.198.639.330	100,51	100,00	3.064.717.944	99,86	100,00

(1) Corresponde al porcentaje con respecto al Fondo de Pensiones y Encaje del día anteprecedente a la fecha del cierre.

(2) Corresponde al porcentaje con respecto al valor de la cartera de instrumentos financieros al 30 de septiembre de 2013.

Custodia de Instrumentos Financieros	FONDO TIPO A M\$	FONDO TIPO B M\$	FONDO TIPO C M\$	FONDO TIPO D M\$	FONDO TIPO E M\$
Instrumentos susceptibles de ser custodiados (M\$)	4.382.939.634	3.142.578.908	6.651.488.431	2.571.449.333	3.841.342.375
Total monto custodiado (M\$)	4.382.939.634	3.142.578.908	6.651.488.431	2.571.449.333	3.841.342.375
% total custodiado	100,00%	100,00%	100,00%	100,00%	100,00%
Requisito legal	98,00%	98,00%	98,00%	98,00%	98,00%
Superávit (Déficit) de custodia en %	2,00%	2,00%	2,00%	2,00%	2,00%

NOTA 7. EXCESOS Y DEFICIT DE INVERSION

A. Excesos de inversión

Corresponde al monto de las inversiones de los Fondos de Pensiones en instituciones financieras, empresas, instituciones estatales, derivados nacionales, instituciones extranjeras, derivados extranjeros, operaciones de préstamo o mutuo de instrumentos nacionales y operaciones de préstamo o mutuos de instrumentos extranjeros valorizados a la fecha del informe según las normas vigentes, que excedan los límites de diversificación establecidos en el D.L. N° 3.500 de 1980, el Régimen de Inversión de los Fondos de Pensiones o en los Acuerdos del Banco Central de Chile.

Estos excesos deberán eliminarse en conformidad a lo establecido en el D.L. N° 3.500 y en el Régimen de Inversión de los Fondos de Pensiones.

a. Excesos por Instrumento

AL 30 DE SEPTIEMBRE DE 2014

Al 30 de Septiembre 2014, no existen excesos por instrumento.

AL 30 DE SEPTIEMBRE DE 2013

Fondo E				
Tipo de Instrumento	Monto de Exceso de Inversión M\$	% Respecto del Valor del Fondo de Pensiones	Fecha en que se originó el exceso	Origen del Exceso
DEB	2.151.548	0,07%	09-06-2011	Cambio de parámetros. Baja Clasificación de riesgo de BBB a BB. Instrumento Restringido
TOTAL POR INSTRUMENTO	2.151.548	0,13%		

b Excesos por Emisor.

Al 30 de Septiembre de 2014 y 2013 no se registran excesos por emisor

c. Excesos de inversión en instrumentos por inversión conjuntas de todos los Fondos de Pensiones de la Administradora.

Al 30 de septiembre de 2014 y 2013, no se registran.

d. Excesos por emisor por inversión en forma conjunta de todos los Fondos de Pensiones de una misma Administradora.

Al 30 de septiembre de 2014 y 2013, no se registran.

e. Excesos por instrumento o emisor en operaciones con instrumentos derivados.

Al 30 de Septiembre de 2014 no se registran

Al 30 de Septiembre de 2013

FONDO TIPO B					
Descripción	Activo Objeto	Monto de exceso de inversión en MM\$	% Respecto del Valor del Fondo de Pensiones	Fecha origen del exceso	Fecha de expiración plazo de enajenación
Derivados de Cobertura					
Subtotal Derivados de Cobertura					
Derivados de Inversión					
Posición neta vendedora (directa + indirecta)					
Posición neta vendedora (directa + indirecta)	ILS	425	0,01%	15-05-2013	11-11-2013
Posición neta vendedora (directa + indirecta)					
Subtotal Posición neta vendedora		425	0,01%		

FONDO TIPO C					
Descripción	Activo Objeto	Monto de exceso de inversión en MM\$	% Respecto del Valor del Fondo de Pensiones	Fecha origen del exceso	Fecha de expiración plazo de enajenación
Derivados de Cobertura					
Subtotal Derivados de Cobertura					
Derivados de Inversión					
Posición neta vendedora (directa + indirecta)					
Posición neta vendedora (directa + indirecta)	ILS	1.706	0,03%	15-05-2013	11-11-2013
Posición neta vendedora (directa + indirecta)					
Subtotal Posición neta vendedora		1.706	0,03%		
Cobertura Mínima en Derivados *					
Subtotal Cobertura Mínima en Derivados					

B. Déficit de inversión

Corresponde al déficit de inversión de los Fondos de Pensiones en instrumentos de renta variable a la fecha de los estados financieros, de acuerdo a los límites mínimos establecidos en el Régimen de Inversión de los Fondos de Pensiones.

Este déficit deberá eliminarse en conformidad a lo establecido en el Régimen de Inversión de los Fondos de Pensiones.

Al 30 de septiembre de 2014 y 2013 no existe déficit en instrumentos de Renta Variables, en los Fondos de Pensiones A, B, C, D y E.

C. Cuadro Conciliatorio

Al 30 de septiembre de 2014

Tipo de Exceso	Fondo A		Fondo B		Fondo C		Fondo D		Fondo E	
	M\$	%	M\$	%	M\$	%	M\$	%	M\$	%
Excesos por Emisor										
-Renta Fija Nacional	0	0,00%	0	0,00%	0	0,00%	0	0,00%	0	0,07%
-Renta Fija Extranjera	0	0,00%	0	0,00%	0	0,00%	0	0,00%	0	0,00%
-Renta Variable Nacional	0	0,00%	0	0,00%	0	0,00%	0	0,00%	0	0,00%
-Renta Variable Extranjera	0	0,00%	0	0,00%	0	0,00%	0	0,00%	0	0,00%
Subtotal Excesos por Emisor	0	0,00%	0	0,00%	0	0,00%	0	0,00%	0	0,00%
Excesos Renta Variable										
-Renta Variable Nacional	0	0,00%	0	0,00%	0	0,00%	0	0,00%	0	0,00%
-Renta Variable Extranjera	0	0,00%	0	0,00%	0	0,00%	0	0,00%	0	0,00%
Subtotal Excesos Renta Variable	0	0,00%	0	0,00%	0	0,00%	0	0,00%	0	0,00%
Excesos Inversión en el Extranjero										
-Renta Fija Extranjera	0	0,00%	0	0,00%	0	0,00%	0	0,00%	0	0,00%
-Renta Variable Extranjera	0	0,00%	0	0,00%	0	0,00%	0	0,00%	0	0,00%
Subtotal Excesos Inversión en el Extranjero	0	0,00%	0	0,00%	0	0,00%	0	0,00%	0	0,00%
Total Excesos de Inversión	0	0,00%	0	0,00%	0	0,00%	0	0,00%	0	0,00%

Al 30 de septiembre de 2013

Tipo de Exceso	Fondo A		Fondo B		Fondo C		Fondo D		Fondo E	
	M\$	%	M\$	%	M\$	%	M\$	%	M\$	%
Excesos por Emisor										
-Renta Fija Nacional	0	0,00%	0	0,00%	0	0,00%	0	0,00%	2.151.548	0,07%
-Renta Fija Extranjera	0	0,00%	0	0,00%	0	0,00%	0	0,00%	0	0,00%
-Renta Variable Nacional	0	0,00%	0	0,00%	0	0,00%	0	0,00%	0	0,00%
-Renta Variable Extranjera	0	0,00%	0	0,00%	0	0,00%	0	0,00%	0	0,00%
Subtotal Excesos por Emisor	0	0,00%	0	0,00%	0	0,00%	0	0,00%	2.151.548	0,07%
Excesos Renta Variable										
-Renta Variable Nacional	0	0,00%	0	0,00%	0	0,00%	0	0,00%	0	0,00%
-Renta Variable Extranjera	0	0,00%	0	0,00%	0	0,00%	0	0,00%	0	0,00%
Subtotal Excesos Renta Variable	0	0,00%	0	0,00%	0	0,00%	0	0,00%	0	0,00%
Excesos Inversión en el Extranjero										
-Renta Fija Extranjera	0	0,00%	0	0,00%	0	0,00%	0	0,00%	0	0,00%
-Renta Variable Extranjera	0	0,00%	0	0,00%	0	0,00%	0	0,00%	0	0,00%
Subtotal Excesos Inversión en el Extranjero	0	0,00%	0	0,00%	0	0,00%	0	0,00%	0	0,00%
Total Excesos de Inversión	0	0,00%	0	0,00%	0	0,00%	0	0,00%	2.053.004	0,07%

NOTA 8. CARGOS EN CUENTAS CORRIENTES BANCARIAS

El saldo de esta cuenta de activo transitorio de los Fondos de Pensiones representa los cargos efectuados en las cartolas de las cuentas bancarias, que no corresponden a cheques emitidos por los Fondos y que se encuentran pendientes de aclaración o pago por parte de la Administradora.

AL 30 DE SEPTIEMBRE DE 2014

	FONDO TIPO A M\$	FONDO TIPO B M\$	FONDO TIPO C M\$	FONDO TIPO D M\$	FONDO TIPO E M\$
Cargos banco recaudación	0	0	0	0	0
Cargos banco inversiones nacionales	0	0	0	0	0
Cargos banco inversiones extranjeras	0	0	0	0	0
Cargos banco retiros de ahorro voluntario	0	0	0	0	0
Cargos banco retiros de ahorro de indemnización	0	0	0	0	0
Cargos banco pago de beneficios	0	0	0	0	0
Cargos banco pago de ahorro previsional voluntario	0	0	0	0	0
Total Cargos Bancarios	0	0	0	0	0

AL 30 DE SEPTIEMBRE DE 2013

	FONDO TIPO A M\$	FONDO TIPO B M\$	FONDO TIPO C M\$	FONDO TIPO D M\$	FONDO TIPO E M\$
Cargos banco recaudación	0	0	60	0	0
Cargos banco inversiones nacionales	0	0	0	0	0
Cargos banco inversiones extranjeras	0	0	0	0	0
Cargos banco retiros de ahorro voluntario	0	0	0	0	0
Cargos banco retiros de ahorro de indemnización	0	0	0	0	0
Cargos banco pago de beneficios	0	0	0	0	0
Cargos banco pago de ahorro previsional voluntario	0	0	0	0	0
Total Cargos Bancarios	0	0	60	0	0

NOTA 9. RECAUDACION CLASIFICADA

El saldo de la cuenta "Recaudación clasificada" corresponde a la recaudación destinada al patrimonio de los Fondos de Pensiones, respecto de la cual se haya recibido documentación de respaldo y comprobantes de depósito bancario en forma completa y correcta, que aún no se traspasa a la cuenta "Recaudación en proceso de acreditación".

Además, se consigna aquella recaudación que deba registrarse en la subcuenta "Valores por depositar nacionales" y los movimientos que no tengan contrapartida financiera.

Las subcuentas que componen esta partida son las siguientes:

AL 30 DE SEPTIEMBRE DE 2014

	FONDO TIPO A M\$	FONDO TIPO B M\$	FONDO TIPO C M\$	FONDO TIPO D M\$	FONDO TIPO E M\$
Recaudación de cotizaciones y depósitos	0	0	0	0	0
Recaudación de Bonificaciones y subsidios estatales	0	0	0	0	0
Recaudación de traspasos	0	0	0	0	0
Recaudación de bonos de reconocimiento, reliquidaciones y complementos	0	0	0	0	0
Recaudación por aportes adicionales	0	0	0	0	0
Recaudación por transferencias desde el antiguo sistema	0	0	0	0	0
Recaudación de aportes regularizadores de la Administradora	0	0	0	0	0
Total Recaudación clasificada	0	0	0	0	0

AL 30 DE SEPTIEMBRE DE 2013

	FONDO TIPO A M\$	FONDO TIPO B M\$	FONDO TIPO C M\$	FONDO TIPO D M\$	FONDO TIPO E M\$
Recaudación de cotizaciones y depósitos	0	0	0	0	0
Recaudación de traspasos	0	0	0	0	0
Recaudación de bonos de reconocimiento, reliquidaciones y complementos	0	0	0	0	0
Recaudación por aportes adicionales	0	0	0	0	0
Recaudación por transferencias desde el antiguo sistema	0	0	0	0	0
Recaudación de aportes regularizadores de la Administradora	0	0	0	0	0
Total Recaudación clasificada	0	0	0	0	0

Los saldos de las citadas subcuentas corresponden a los siguientes conceptos:

a) Recaudación de cotizaciones y depósitos.

Corresponde a la recaudación de cotizaciones obligatorias, voluntarias y de afiliados voluntarios, depósitos convenidos, depósitos de ahorro voluntario, depósitos de ahorro previsional voluntario, depósitos de ahorro previsional voluntario colectivo y aportes de indemnización, destinada al patrimonio del Fondo de Pensiones, para la cual se ha recibido su documentación de respaldo y comprobantes de depósitos bancario en forma completa y correcta.

b) Recaudación de bonificaciones y subsidios estatales.

Corresponde a la recaudación de Bonificaciones y subsidios estatales, destinadas al patrimonio del Fondo de Pensiones, para la cual se ha recibido su documentación de respaldo y comprobantes de depósitos bancarios en forma completa y correcta.

c) Recaudación de traspasos.

Corresponde a la recaudación de traspasos recibidos desde otros Fondos de la misma Administradora, desde otras Administradoras o desde instituciones autorizadas, destinada al patrimonio del Fondo, para la cual se ha recibido su documentación de respaldo y comprobantes de depósitos bancarios en forma completa y correcta.

d) Recaudación de bonos de reconocimiento y complementos.

Corresponde a la recaudación de Bonos de Reconocimiento y complementos, destinada al patrimonio del Fondo de Pensiones, para la cual se ha recibido su documentación de respaldo y comprobantes de depósitos bancario en forma completa y correcta.

e) Recaudación de aportes adicionales.

Corresponde a la recaudación de aportes adicionales una vez recibida su documentación de respaldo y comprobantes de depósito bancario en forma completa y correcta.

f) Recaudación de transferencias desde el antiguo sistema previsional.

Corresponde a la recaudación de transferencias desde las instituciones previsionales del antiguo régimen, destinada al patrimonio del Fondo de Pensiones, para la cual se ha recibido su documentación de respaldo y comprobantes de depósitos bancario en forma completa y correcta.

g) **Recaudación de aportes regularizadores de las Administradoras.**

Corresponde a la recaudación de aportes regularizadores de las Administradoras, destinadas al patrimonio del Fondo de Pensiones, para la cual se ha recibido su documentación de respaldo y comprobantes de depósito bancario en forma completa y correcta.

NOTA 10. DESCUADRATURAS MENORES EN PLANILLAS DE RECAUDACION

Corresponde al valor actualizado en el Fondo Tipo C de aquellas cotizaciones para los Fondos de Pensiones que resulten impagas, producto de diferencias con las planillas de recaudación, que no han sido financiados por la Administradora. Al 30 de Septiembre de 2014 y al 30 de Septiembre de 2013, se encuentran impagas cotizaciones por este concepto por M\$826 y M\$1.003, respectivamente.

NOTA 11. RECAUDACION POR ACLARAR

Corresponde a la recaudación recibida desde la cuenta "Recaudación del mes", respecto de la cual no se ha recibido documentación alguna de respaldo, ni el respectivo comprobante de depósito bancario al último día del mes, o que habiéndose recibido su documentación de respaldo esta se encontraba incompleta o su respectivo comprobante de depósito, o bien no alcanzaron a ser revisadas.

El saldo que se presenta en el Fondo Tipo C se desglosa de la siguiente forma:

SUBCUENTAS	2014 M\$	2013 M\$
Recaudación por aclarar sin documentación	3.616.774	2.221.794
Recaudación por aclarar con documentación incompleta	704.320	694.571
Total Recaudación por Aclarar	4.321.094	2.916.365

NOTA 12. TRANSFERENCIAS CON EL ANTIGUO SISTEMA PREVISIONAL

Representa las transferencias de recursos por realizar entre los Fondos de Pensiones y el antiguo sistema previsional a la fecha de cierre de los estados financieros.

El saldo de estas cuentas en los Fondos de Pensiones era de:

AL 30 DE SEPTIEMBRE DE 2014

	FONDO TIPO A M\$	FONDO TIPO B M\$	FONDO TIPO C M\$	FONDO TIPO D M\$	FONDO TIPO E M\$
Transferencias hacia el antiguo sistema previsional	0	0	0	0	0
Transferencias de Cotización Adicional desde el antiguo sistema previsional	0	0	0	0	0
Total Transferencias	0	0	0	0	0

AL 30 DE SEPTIEMBRE DE 2013

	FONDO TIPO A M\$	FONDO TIPO B M\$	FONDO TIPO C M\$	FONDO TIPO D M\$	FONDO TIPO E M\$
Transferencias hacia el antiguo sistema previsional	0	0	0	0	0
Transferencias de Cotización Adicional desde el antiguo sistema previsional	0	0	0	0	0

Los saldos de las citadas cuentas corresponden a los siguientes conceptos:

a) **Transferencias hacia el antiguo sistema previsional**

Representa el monto de las transferencias hacia instituciones previsionales del antiguo régimen, por concepto de cotizaciones devengadas con anterioridad a la fecha de afiliación al Sistema de Pensiones del D.L. 3.500 de 1980, devolución de bonos de reconocimiento liquidados en exceso y desafiliaciones, que a la fecha de los estados financieros aún no han sido canceladas.

b) **Transferencias de cotizaciones adicionales desde el antiguo sistema previsional**

Representa el monto de las cotizaciones adicionales transferidas desde el antiguo sistema previsional por pagos equivocados que de acuerdo a dictámenes de la normativa vigente corresponden a los Fondos de la misma Administradora o corresponde pagar a otras Administradoras.

NOTA 13. BENEFICIOS

Representa los montos a pagar por concepto de beneficios devengados que a la fecha de cierre del ejercicio no han sido girados.

El saldo de esta cuenta en los Fondos de Pensiones era de:

AL 30 DE SEPTIEMBRE DE 2014

	FONDO TIPO A M\$	FONDO TIPO B M\$	FONDO TIPO C M\$	FONDO TIPO D M\$	FONDO TIPO E M\$
Retiros programados	0	0	0	0	0
Rentas temporales	0	0	0	0	0
Primas de rentas vitalicias	0	0	0	0	0
Cuotas mortuorias	0	0	0	0	0
Excedentes de libre disposición	0	0	0	0	0
Herencias	0	0	0	0	0
Beneficios no cobrados	0	0	0	0	0
Total Beneficios	0	0	0	0	0

AL 30 DE SEPTIEMBRE DE 2013

	FONDO TIPO A M\$	FONDO TIPO B M\$	FONDO TIPO C M\$	FONDO TIPO D M\$	FONDO TIPO E M\$
Retiros programados	0	0	1	0	0
Rentas temporales	0	0	0	0	0
Primas de rentas vitalicias	0	0	0	0	0
Cuotas mortuorias	0	0	0	0	0
Excedentes de libre disposición	0	0	0	0	0
Herencias	0	0	0	0	0
Beneficios no cobrados	0	0	0	0	0
Total Beneficios	0	0	1	0	0

La subcuenta "Beneficios no cobrados" representa el valor de los cheques o documentos de pago, caducados de acuerdo a las normas vigentes, por concepto de: retiros programados, rentas temporales, cuotas mortuorias, excedentes de libre disposición, herencias y pensiones provisorias.

El saldo de la subcuenta "Beneficios no cobrados" está compuesto por los siguientes conceptos:

AL 30 DE SEPTIEMBRE DE 2014

	FONDO TIPO A M\$	FONDO TIPO B M\$	FONDO TIPO C M\$	FONDO TIPO D M\$	FONDO TIPO E M\$
Retiros programados	0	0	0	0	0
Total Beneficios no cobrados	0	0	0	0	0

AL 30 DE SEPTIEMBRE DE 2013

	FONDO TIPO A M\$	FONDO TIPO B M\$	FONDO TIPO C M\$	FONDO TIPO D M\$	FONDO TIPO E M\$
Retiros programados	0	0	0	0	0
Total Beneficios no cobrados	0	0	0	0	0

NOTA 14. RETIROS DE AHORRO

Los saldos de las cuentas corresponden a lo siguiente:

AL 30 DE SEPTIEMBRE DE 2014

	FONDO TIPO A M\$	FONDO TIPO B M\$	FONDO TIPO C M\$	FONDO TIPO D M\$	FONDO TIPO E M\$
Retiros de ahorros voluntarios	0	0	0	0	0
Retiros de ahorro de indemnización	0	0	0	0	0

AL 30 DE SEPTIEMBRE DE 2013

	FONDO TIPO A M\$	FONDO TIPO B M\$	FONDO TIPO C M\$	FONDO TIPO D M\$	FONDO TIPO E M\$
Retiros de ahorros voluntarios	0	0	0	0	0
Retiros de ahorro de indemnización	15	300	437	128	0

Los saldos de las cuentas corresponden a lo siguiente:

a. Retiros de ahorros voluntarios

Corresponde al registro de los retiros de ahorro voluntario, retiros de ahorro previsional voluntario y retiros previsional voluntario colectivo, solicitados y aprobados para los afiliados a los respectivos tipos de Fondos, pero que se encuentran pendientes de pago a la fecha de los estados financieros.

b. Retiros de ahorro de indemnización

Corresponde al registro de los retiros de ahorro de indemnización solicitados y aprobados para los afiliados de los respectivos Tipos de Fondos, pero que se encuentran pendientes de pago a la fecha de los estados financieros.

NOTA 15. DIFERENCIAS POR ACLARAR

Esta cuenta registra las diferencias positivas entre el monto de cotizaciones efectivamente pagadas y el total a pagar registrado en la planilla de resumen correspondiente y que a la fecha de los estados financieros están en proceso de aclaración.

Los saldos de esta cuenta en el Fondo Tipo C al 30 de Septiembre de 2014 y 2013, ascendían a M\$0.

NOTA 16. DEVOLUCION A EMPLEADORES Y AFILIADOS POR PAGOS EN EXCESO

Corresponde al monto de los pagos efectuados en exceso por los empleadores y a los depósitos de ahorro indebidamente enterados, que estén respaldados por la aceptación definitiva de las solicitudes de devolución correspondientes que aún no han sido devueltos a los empleadores y afiliados a la fecha de cierre del período.

AL 30 DE SEPTIEMBRE DE 2014

	FONDO TIPO A M\$	FONDO TIPO B M\$	FONDO TIPO C M\$	FONDO TIPO D M\$	FONDO TIPO E M\$
Devolución a empleadores y afiliados por pagos en exceso	736	219	1.097	262	0

AL 30 DE SEPTIEMBRE DE 2013

	FONDO TIPO A M\$	FONDO TIPO B M\$	FONDO TIPO C M\$	FONDO TIPO D M\$	FONDO TIPO E M\$
Devolución a empleadores y afiliados por pagos en exceso	9.251	2.290	2.913	418	10.225

NOTA 17. COMISIONES DEVENGADAS

a) Modalidad en el cobro de comisiones

AL 30 DE SEPTIEMBRE DE 2014

Tipo de comisión	Comisión		Período de vigencia
	%	fija	
Por depósito de cotizaciones:			
Afiliados Dependientes			
Comisión AFP	1,48	0	01.01.2014 al 30.09.2014
Afiliados Independientes y Voluntario			
Comisión AFP	1,48	0	01.01.2014 al 30.09.2014
Seguro de Invalidez y Supervivencia	1,26	0	01.01.2014 al 30.06.2014
Seguro de Invalidez y Supervivencia	1,15	0	01.07.2014 al 30.09.2014
Total	2,74	0	01.01.2014 al 30.06.2014
Total	2,63		01.07.2014 al 30.09.2014
Pensionados y Afiliados sin derecho al Seguro de Invalidez y Supervivencia	1,48	0	01.01.2014 al 30.09.2014
Por traspaso desde otras AFP	0,00	0	01.01.2014 al 30.09.2014
Por Acreditación de Aporte de Indemnización obligatorio y sustitutivo.	0,00	0	01.01.2014 al 30.09.2014
Retiros Programados y Renta Temporal			
Porcentual sobre la pensión	1,25	0	01.01.2014 al 30.09.2014
Cuenta 2 - Cuenta de Ahorro Voluntario			
Porcentaje anual por administración de saldo	0,95	0	01.01.2014 al 30.09.2014
APV - Ahorro Previsional Voluntario			
Porcentaje anual por saldo administrado	0,70	0	01.01.2014 al 30.09.2014
Fija por Transferencia APV y APVC	0,00	\$ 1.144	01.01.2014 al 30.09.2014
Transferencia de Cotizaciones de Afiliado Voluntario			
Fija por transferencia de cotización Afiliado Voluntario	0,00	\$ 1.144	01.01.2014 al 30.09.2014

AL 30 DE SEPTIEMBRE DE 2013

Tipo de comisión	Comisión		Período de vigencia
	%	fija	
Por depósito de cotizaciones:			
Afiliados Dependientes			
Comisión AFP	1,48	0	01.01.2013 al 30.09.2013
Afiliados Independientes y Voluntario			
Comisión AFP	1,48	0	01.01.2013 al 30.09.2013
Seguro de Invalidez y Supervivencia	1,26	0	01.01.2013 al 30.09.2013
Total	2,74	0	
Pensionados y Afiliados sin derecho al Seguro de Invalidez y Supervivencia	1,48	0	01.01.2013 al 30.09.2013
Por traspaso desde otras AFP	0,00	0	01.01.2013 al 30.09.2013
Por Acreditación de Aporte de Indemnización obligatorio y sustitutivo.	0,00	0	01.01.2013 al 30.09.2013
Retiros Programados y Renta Temporal			
Porcentual sobre la pensión	1,25	0	01.01.2013 al 30.09.2013
Cuenta 2 - Cuenta de Ahorro Voluntario			
Porcentaje anual por administración de saldo	0,95	0	01.01.2013 al 30.09.2013
APV - Ahorro Previsional Voluntario			
Porcentaje anual por saldo administrado	0,70	0	01.01.2013 al 30.09.2013
Fija por Transferencia APV y APVC	0,00	\$ 1.144	01.01.2013 al 30.09.2013
Transferencia de Cotizaciones de Afiliado Voluntario			
Fija por transferencia de cotización Afiliado Voluntario	0,00	\$ 1.144	01.01.2013 al 30.09.2013

b) Comisiones pagadas a la Administradora:

AL 30 DE SEPTIEMBRE DE 2014

Tipos de comisiones pagadas	FONDO TIPO A M\$	FONDO TIPO B M\$	FONDO TIPO C M\$	FONDO TIPO D M\$	FONDO TIPO E M\$
Comisión Fija pagada por:					
- Depósito de cotizaciones	0	0	0	0	0
1) Subtotal comisiones fijas pagadas	0	0	0	0	0
Comisiones Porcentuales pagadas por:					
- Depósito de cotizaciones	23.150.397	14.536.525	18.818.821	5.481.791	12.128.665
- Retiro programado y renta temporal	9.866	8.071	481.479	450.249	486.445
- Afiliado voluntario	124.038	73.816	107.643	10.910	26.757
- Comisiones transferencia APV	0	0	126	0	0
- Ahorro previsional colectivo	348	45	107	39	88
- Retiro de ahorro voluntario	511.498	148.133	555.614	235.393	585.429
- Ahorro previsional voluntario	1.106.122	446.612	931.317	313.905	870.821
2) Subtotal comisiones porcentuales pagadas	24.902.269	15.213.202	20.895.107	6.492.287	14.098.205
3) Subtotal comisiones pagadas a la Administradora	24.902.269	15.213.202	20.895.107	6.492.287	14.098.205
4) Comisiones reintegradas en el período (menos)	-8.890	-3.708	-6.925	-12.068	-7.080
5) Total	24.893.379	15.209.494	20.888.182	6.480.219	14.091.125

AL 30 DE SEPTIEMBRE DE 2013

Tipos de comisiones pagadas	FONDO TIPO A M\$	FONDO TIPO B M\$	FONDO TIPO C M\$	FONDO TIPO D M\$	FONDO TIPO E M\$
Comisión Fija pagada por:					
- Depósito de cotizaciones	0	0	0	0	0
1) Subtotal comisiones fijas pagadas	0	0	0	0	0
Comisiones Porcentuales pagadas por:					
- Depósito de cotizaciones	24.202.643	15.138.019	18.258.093	5.244.940	8.980.441
- Retiro programado y renta temporal	10.117	8.412	478.089	422.358	399.980
- Afiliado voluntario	77.146	58.713	83.271	6.316	13.749
- Comisiones transferencia APV	0	0	260	0	0
- Ahorro previsional colectivo	407	480	9	48	127
- Retiro de ahorro voluntario	544.984	166.430	467.942	196.743	462.089
- Ahorro previsional voluntario	1.061.110	443.544	840.081	285.047	688.158
2) Subtotal comisiones porcentuales pagadas	25.896.407	15.815.598	20.127.745	6.155.452	10.544.544
3) Subtotal comisiones pagadas a la Administradora	25.896.407	15.815.598	20.127.745	6.155.452	10.544.544
4) Comisiones reintegradas en el período (menos)	-20.111	-9.743	-12.815	-9.461	-5.003
5) Total	25.876.296	15.805.855	20.114.930	6.145.991	10.539.541

c) Comisiones Devengadas

Corresponde a aquellas comisiones devengadas autorizadas por las normas vigentes cuya liquidación se encuentra pendiente.

El saldo de esta cuenta a la fecha de cierre de los estados financieros era de:

AL 30 DE SEPTIEMBRE DE 2014

	FONDO TIPO A M\$	FONDO TIPO B M\$	FONDO TIPO C M\$	FONDO TIPO D M\$	FONDO TIPO E M\$
Comisiones Devengadas Administradora	30.580	18.588	72.365	9.328	17.983
Comisiones Devengadas otras Administradoras	0	0	0	0	0
Total	30.580	18.588	72.365	9.328	17.983

AL 30 DE SEPTIEMBRE DE 2013

	FONDO TIPO A M\$	FONDO TIPO B M\$	FONDO TIPO C M\$	FONDO TIPO D M\$	FONDO TIPO E M\$
Comisiones Devengadas Administradora	22.243	13.427	55.222	5.561	15.719
Comisiones Devengadas otras Administradoras	0	0	0	0	0
Total	22.243	13.427	55.222	5.561	15.719

NOTA 18. IMPUESTOS RETENIDOS

Esta cuenta registra las retenciones y traspasos a la Administradora de los fondos correspondientes a los impuestos que devenguen los retiros de ahorro voluntario, retiros de Ahorro previsional Voluntario Colectivo, retiros programados, rentas temporales, excedente de libre disposición y cotizaciones voluntarias.

AL 30 DE SEPTIEMBRE DE 2014

	FONDO TIPO A M\$	FONDO TIPO B M\$	FONDO TIPO C M\$	FONDO TIPO D M\$	FONDO TIPO E M\$
Retiro Ahorro voluntario	0	0	0	0	0
Retiro APV	0	0	0	0	0
Total	0	0	0	0	0

AL 30 DE SEPTIEMBRE DE 2013

	FONDO TIPO A M\$	FONDO TIPO B M\$	FONDO TIPO C M\$	FONDO TIPO D M\$	FONDO TIPO E M\$
Retiro Ahorro voluntario	0	0	0	0	0
Retiro APV	0	0	0	0	0
Total	0	0	0	0	0

NOTA 19. PROVISION, IMPUESTOS Y OTROS

Corresponde registrar los valores correspondientes a las obligaciones devengadas por los Fondos de Pensiones y toda otra provisión que autorice previamente esta Superintendencia de acuerdo a las normas vigentes.

AL 30 DE SEPTIEMBRE 2014

	FONDO TIPO A M\$	FONDO TIPO B M\$	FONDO TIPO C M\$	FONDO TIPO D M\$	FONDO TIPO E M\$
Impuesto Dividendos	39.314	30.524	100.636	29.078	0
Reclasifica circular 1422	0	0	743	0	0
Total	39.314	30.524	101.379	29.078	0

AL 30 DE SEPTIEMBRE 2013

	FONDO TIPO A M\$	FONDO TIPO B M\$	FONDO TIPO C M\$	FONDO TIPO D M\$	FONDO TIPO E M\$
Impuesto Dividendos	100.032	40.525	95.263	6.664	0
Reclasifica devolución	0	0	660	0	0
Abono por aclarar	0	3	1	0	0
Total	100.032	40.528	95.924	6.664	0

NOTA 20. ENCAJE

Con el propósito de garantizar la rentabilidad mínima de los Fondos de Pensiones y en conformidad con lo establecido en el artículo 40 del D.L. N° 3.500, la Administradora deberá mantener un activo denominado "Encaje" equivalente al uno por ciento de cada Fondo de Pensiones, el cual se invertirá en cuotas del respectivo Fondo.

En el siguiente cuadro se presenta el número de cuotas representativas del encaje y el valor de estas al 30 de Septiembre 2014 y 2013.

AL 30 DE SEPTIEMBRE DE 2014

ENCAJE	FONDO TIPO A		FONDO TIPO B		FONDO TIPO C		FONDO TIPO D		FONDO TIPO E	
	M\$	CUOTAS	M\$	CUOTAS	M\$	CUOTAS	M\$	CUOTAS	M\$	CUOTAS
MANTENIDO	43.282.304	1.275.595,76	31.037.178	1.027.612,23	65.718.666	1.885.587,01	25.445.828	937.391,44	38.300.656	1.134.528,70
REQUERIDO	43.282.304	1.275.595,76	31.037.178	1.027.612,23	65.718.666	1.885.587,01	25.445.828	937.391,44	38.300.656	1.134.528,70
SUPERAVIT (DEFICIT)	0	0,00	0	0,00	0	0,00	0	0,00	0	0,00

AL 30 DE SEPTIEMBRE DE 2013

AL 31 DE DICIEMBRE DE 2008										
ENCAJE	FONDO TIPO A		FONDO TIPO B		FONDO TIPO C		FONDO TIPO D		FONDO TIPO E	
	M\$	CUOTAS	M\$	CUOTAS	M\$	CUOTAS	M\$	CUOTAS	M\$	CUOTAS
MANTENIDO	34.836.375	1.176.705,63	27.160.561	1.006.943,71	56.871.248	1.818.801,07	21.705.998	877.748,61	34.626.917	1.099.753,90
REQUERIDO	34.836.375	1.176.705,63	27.160.561	1.006.943,71	56.871.248	1.818.801,07	21.705.998	877.748,61	34.626.917	1.099.753,90
SUPERAVIT (DEFICIT)	0	0,00	0	0,00	0	0,00	0	0,00	0	0,00

NOTA 21. CONSIGNACIONES DE EMPLEADORES ENVIADAS POR LOS TRIBUNALES

Representa el monto de los valores consignados por los empleadores y enviados por los Tribunales de Justicia, a raíz de fallos de primera instancia en juicios de cobranza de cotizaciones para los Fondos de Pensiones, los cuales deben quedar a la espera de que se resuelva una apelación interpuesta por los demandados, de acuerdo a lo dispuesto en el Artículo 8 de ley N° 17.322

El saldo de esta cuenta en el Fondo de Pensiones Tipo C al 30 de septiembre de 2014 y 2013 era de M\$0.

NOTA 22. PATRIMONIO DE LOS FONDOS DE PENSIONES

El patrimonio de los fondos de pensiones se encuentra dividido en dieciséis cuentas. A la fecha de cierre de los estados financieros, el patrimonio del fondo de pensiones presenta el siguiente desglose:

AI 30 DE SEPTIEMBRE DE 2014

Cuentas	FONDO TIPO A			FONDO TIPO B			FONDO TIPO C			FONDO TIPO D			FONDO TIPO E		
	CUOTAS	M \$	%	CUOTAS	M \$	%	CUOTAS	M \$	%	CUOTAS	M \$	%	CUOTAS	M \$	%
a) Cuentas de capitalización individual de cotizaciones obligatorias	117.376.685,09	3.982.714.051	91,58%	98.679.084,57	2.980.424.399	95,48%	179.600.119,97	6.259.631.258	94,76%	89.392.502,86	2.426.591.708	94,82%	103.618.252,18	3.498.057.692	91,56%
b) Cuentas de capitalización individual de afiliado voluntario	4.886,57	165.806	0,00%	4.544,12	137.247	0,00%	8.463,34	294.974	0,00%	7.592,96	206.114	0,01%	7.961,10	268.759	0,01%
c) Cuentas de capitalización individual de cotizaciones voluntarias	4.703.769,57	159.603.836	3,67%	2.110.390,25	63.740.545	2,04%	3.660.597,60	127.583.384	1,93%	1.837.478,22	49.879.009	1,95%	3.782.708,20	127.700.779	3,34%
d) Cuentas individuales de ahorro previsional voluntario colectivo	7.001,75	237.577	0,01%	2.678,70	80.905	0,00%	1.180,29	41.137	0,00%	126,81	3.442	0,00%	2.913,28	98.350	0,00%
e) Cuentas de capitalización individual de depósitos convenidos	2.947.126,66	99.999.099	2,30%	1.398.568,47	42.241.247	1,35%	3.093.191,01	107.807.473	1,63%	1.371.397,02	37.227.066	1,45%	2.552.429,32	86.167.686	2,26%
f) Cuentas de ahorro voluntario	2.566.323,84	87.078.060	2,00%	871.069,90	26.309.101	0,84%	2.660.673,80	92.732.883	1,40%	1.535.228,42	41.674.329	1,63%	2.781.595,09	93.904.113	2,46%
g) Cuentas de ahorro de indemnización	6.925,10	234.976	0,01%	15.678,06	473.528	0,02%	61.723,44	2.151.257	0,03%	12.999,48	352.876	0,01%	6.810,25	229.908	0,01%
h) Ahorro voluntarios destinados a otras entidades	0,00	0	0,00%	0,00	0	0,00%	87,75	3.058	0,00%	0,00	0	0,00%	0,00	0	0,00%
i) Recaudación en proceso de acreditación	0,00	0	0,00%	0,00	0	0,00%	11.315,82	394.392	0,01%	0,00	0	0,00%	0,00	0	0,00%
j) Rezagos de cotizaciones obligatorias y de afiliados voluntarios	0,00	0	0,00%	0,00	0	0,00%	64.855,27	2.260.411	0,03%	0,00	0	0,00%	0,00	0	0,00%
k) Rezagos de ahorros voluntarios	0,00	0	0,00%	0,00	0	0,00%	22.570,22	786.644	0,01%	0,00	0	0,00%	0,00	0	0,00%
l) Rezagos de cuentas de ahorro de indemnización	0,00	0	0,00%	0,00	0	0,00%	427,54	14.901	0,00%	0,00	0	0,00%	0,00	0	0,00%
m) Cambios en proceso hacia otros Fondos misma Administradora	0,00	0	0,00%	0,00	0	0,00%	0,00	0	0,00%	0,00	0	0,00%	0,00	0	0,00%
n) Traspasos en proceso hacia otras Administradoras	553.001,49	18.763.921	0,43%	264.443,48	7.987.040	0,26%	339.763,61	11.841.835	0,18%	121.065,85	3.286.376	0,13%	422.781,89	14.272.731	0,37%
ñ) Traspasos en proceso hacia el antiguo sistema previsional	0,00	0	0,00%	0,00	0	0,00%	0,00	0	0,00%	0,00	0	0,00%	0,00	0	0,00%
o) Rentabilidad no distribuida	0,00	0	0,00%	0,00	0	0,00%	0,00	0	0,00%	0,00	0	0,00%	0,00	0	0,00%
TOTAL PATRIMONIO	128.165.720,07	4.348.797.326	100%	103.346.457,55	3.121.394.012	100%	189.524.969,66	6.605.543.607	100%	94.278.391,64	2.559.220.920	100%	113.175.451,31	3.820.700.018	100%

AL 30 DE SEPTIEMBRE DE 2013

CUENTAS	FONDO TIPO A			FONDO TIPO B			FONDO TIPO C			FONDO TIPO D			FONDO TIPO E		
	CUOTAS	M \$	%	CUOTAS	M \$	%	CUOTAS	M \$	%	CUOTAS	M \$	%	CUOTAS	M \$	%
a) Cuentas de capitalización individual de cotizaciones obligatorias	119.574.351,83	3.539.999.339	91,41%	99.955.955,27	2.696.138.417	95,59%	173.127.998,99	5.413.458.536	95,23%	83.919.597,82	2.075.262.576	95,31%	88.517.755,01	2.787.075.043	91,97%
b) Cuentas de capitalización individual de afiliado voluntario	3.583,92	106.102	0,00%	3.482,57	93.936	0,00%	9.325,65	291.600	0,01%	8.468,26	209.413	0,01%	9.061,92	285.324	0,01%
c) Cuentas de capitalización individual de cotizaciones voluntarias	4.855.460,73	143.745.942	3,71%	2.072.935,05	55.913.826	1,98%	3.171.144,57	99.157.039	1,74%	1.630.727,30	40.326.544	1,85%	3.116.385,00	98.122.674	3,24%
d) Cuentas individuales de ahorro previsional voluntario colectivo	8.358,76	247.461	0,00%	1.621,09	43.727	0,00%	498,34	15.583	0,00%	118,00	2.918	0,00%	1.230,71	38.751	0,00%
e) Cuentas de capitalización individual de depósitos convenidos	3.017.192,15	89.323.990	2,31%	1.412.348,44	38.085.648	1,35%	2.806.479,11	87.754.484	1,54%	1.188.470,44	29.389.896	1,35%	2.128.711,78	67.024.739	2,21%
f) Cuentas de ahorro voluntario	2.796.527,35	82.791.208	2,14%	800.340,62	21.587.799	0,77%	2.194.065,09	68.605.197	1,21%	1.164.794,38	28.804.406	1,32%	2.081.810,98	65.548.018	2,16%
g) Cuentas de ahorro de indemnización	7.024,47	207.959	0,01%	18.151,84	489.614	0,02%	54.093,26	1.691.416	0,03%	17.219,19	425.816	0,02%	8.021,26	252.558	0,01%
h) Ahorro voluntarios destinados a otras entidades	0,00	0	0,00%	0,00	0	0,00%	242,24	7.574	0,00%	0,00	0	0,00%	0,00	0	0,00%
i) Recaudación en proceso de acreditación	0,00	0	0,00%	0,00	0	0,00%	3.306,45	103.387	0,00%	0,00	0	0,00%	0,00	0	0,00%
j) Rezagos de cotizaciones obligatorias y de afiliados voluntarios	0,00	0	0,00%	0,00	0	0,00%	83.012,27	2.595.672	0,05%	0,00	0	0,00%	0,00	0	0,00%
k) Rezagos de ahorros voluntarios	0,00	0	0,00%	0,00	0	0,00%	9.498,96	297.019	0,01%	0,00	0	0,00%	0,00	0	0,00%
l) Rezagos de cuentas de ahorro de indemnización	0,00	0	0,00%	0,00	0	0,00%	1.038,58	32.474	0,00%	0,00	0	0,00%	0,00	0	0,00%
m) Cambios en proceso hacia otros Fondos misma Administradora	0,00	0	0,00%	0,00	0	0,00%	0,00	0	0,00%	0,00	0	0,00%	0,00	0	0,00%
n) Traspasos en proceso hacia otras Administradoras	553.996,09	16.401.057	0,42%	301.309,59	8.127.303	0,29%	332.538,25	10.397.984	0,18%	121.485,64	3.004.240	0,14%	383.868,17	12.086.495	0,40%
ñ) Traspasos en proceso hacia el antiguo sistema previsional	0,00	0	0,00%	0,00	0	0,00%	0,00	0	0,00%	0,00	0	0,00%	0,00	0	0,00%
o) Rentabilidad no distribuida	0,00	0	0,00%	0,00	0	0,00%	0,00	0	0,00%	0,00	0	0,00%	0,00	0	0,00%
TOTAL PATRIMONIO	130.816.495,30	3.872.823.058	100%	104.566.144,47	2.820.490.270	100%	181.793.241,76	5.684.407.965	100%	88.050.881,03	2.177.425.809	100%	96.246.844,83	3.030.433.602	100%

El patrimonio de los fondos de pensiones se encuentra compuesto por las siguientes cuentas:

a) Cuentas de capitalización individual de cotizaciones obligatorias

Representa el saldo de todas las cuentas de capitalización individual de cotizaciones obligatorias de los trabajadores adscritos al respectivo Fondo, con sus valores expresados en pesos y el equivalente en cuotas.

Los montos anteriores incluyen fundamentalmente las cotizaciones previsionales obligatorias pagadas, incluyendo los intereses y reajustes cuando corresponda, las liquidaciones de Bonos de Reconocimiento y complemento de bonos recibidos desde las instituciones previsionales del antiguo régimen, o desde otras AFP, los pagos de Bonos de Reconocimiento transados en la Bolsa de Valores mediante oferta pública, transferencias de fondos de las cuentas de ahorro voluntario, los aportes adicionales y contribuciones enterados por la Administradora conforme a lo establecido en el artículo 53 y 54 del D.L. 3.500 y los aportes regularizadores por la Administradora a los Fondos de Pensiones.

Las liquidaciones de Bonos de Reconocimientos, cualquiera sea su tipo, de los complementos de Bonos y los pagos de Bonos de Reconocimiento transados en la Bolsa de Valores mediante oferta pública, corresponden a:

AL 30 DE SEPTIEMBRE DE 2014

BONOS	FONDO TIPO A		FONDO TIPO B		FONDO TIPO C		FONDO TIPO D		FONDO TIPO E	
	M\$	CUOTAS	M\$	CUOTAS	M\$	CUOTAS	M\$	CUOTAS	M\$	CUOTAS
Bonos de reconocimiento	184.133	5.919,51	6.163.264	216.280,49	20.816.517	630.162,58	21.169.541	817.880,50	26.505.010	816.096,20
Complementos bonos de reconocimiento	0	0,00	0	0,00	0	0,00	0	0,00	0	0,00
Bonos adicionales	0	0,00	0	0,00	74.093	2.116,94	0	0,00	0	0,00
Bonos Exonerados Ley N° 19.234 de fecha 23.08.93	0	0,00	1.524	47,87	12.830	385,20	26.286	1.018,53	25.397	785,43
Bonos Exonerados Ley N° 19.584 de fecha 31.08.98	0	0,00	6.733	233,26	33.780	1.034,39	33.532	1.282,64	57.187	1.737,53
Otros	0	0,00	0	0,00	0	0,00	1.869	75,96	0	0,00
Total Bonos	184.133	5.919,51	6.171.521	216.561,62	20.937.220	633.699,11	21.231.228	820.257,63	26.587.594	818.619,16

AL 30 DE SEPTIEMBRE DE 2013

BONOS	FONDO TIPO A		FONDO TIPO B		FONDO TIPO C		FONDO TIPO D		FONDO TIPO E	
	M\$	CUOTAS	M\$	CUOTAS	M\$	CUOTAS	M\$	CUOTAS	M\$	CUOTAS
Bonos de reconocimiento	20.497	705,58	8.442.772	309.580,21	32.675.980	1.600.650,35	6.890.719	694.534,05	26.652.804	882.876,1
Complementos bonos de reconocimiento	0	0,00	0	0,00	0	0,00	0	0,00	0	0,00
Bonos adicionales	0	0,00	0	0,00	60	196	0	0,00	0	0,00
Bonos Exonerados Ley N° 19.234 de fecha 23.08.93	0	0,00	1.696	62,61	7.907	258,55	3.335	138,99	22.684	654,4
Bonos Exonerados Ley N° 19.584 de fecha 31.08.98	0	0,00	19.565	256,50	5.1618	1.682,22	168.710	6.966,15	85.868	2.683,8
Otros	0	0,00	0	0,00	14.758	482,96	6.079	246,80	17.038	560,5
Total Bonos	20.497	705,58	8.464.033	309.899,32	32.750.323	1.603.076,04	7.068.843	7.01886,00	26.778.394	886.775,0

b) Cuentas de capitalización individual de afiliado voluntario

Representa el saldo de todas las cuentas de capitalización individual de afiliados voluntarios de propiedad de las personas que optaron por la Administradora y el respectivo Fondo, con sus valores expresados en pesos y en su equivalente a cuotas.

El monto de esta cuenta está compuesto por las cotizaciones voluntarias pagadas, incluyendo intereses y reajustes, cuando corresponda.

c) Cuentas de capitalización individual de cotizaciones voluntarias

Representa el saldo de todas las cuentas de capitalización individual de cotizaciones voluntarias de propiedad de los trabajadores que optaron por la Administradora y el respectivo Fondo, con sus valores expresados en pesos y su equivalente en cuotas.

El monto de esta cuenta está compuesto por las cotizaciones voluntarias pagadas, incluyendo intereses y reajustes, cuando corresponda.

d) Cuentas individuales de ahorro previsional voluntario colectivo

Representa el saldo de todas las cuentas individuales de ahorro previsional voluntario colectivo de propiedad de los trabajadores, con sus valores expresados en pesos y en su equivalente a cuotas.

El monto de esta cuenta está compuesto por los depósitos de ahorro previsional voluntario colectivo pagados, incluyendo intereses y reajustes, cuando corresponda.

e) Cuentas de capitalización individual de depósitos convenidos

Representa el saldo de todas las cuentas de capitalización individual de depósitos convenidos de los trabajadores que optaron por la Administradora y el respectivo Fondo, con sus valores expresados en pesos y su equivalente en cuotas.

El monto de esta cuenta está compuesto por los depósitos convenidos pagados, incluyendo intereses y reajustes, cuando corresponda.

f) Cuentas de ahorro voluntario

Representa el saldo de todas las cuentas de ahorro voluntario de los trabajadores adscritos al respectivo Fondo, con sus valores expresados en cuotas y su equivalente en pesos.

El monto de esta cuenta está compuesto por los depósitos de ahorro voluntario pagados, incluyendo intereses y reajustes, cuando corresponda.

g) Cuentas de ahorro de indemnización

Representa el saldo de todas las cuentas de ahorro de indemnización de los trabajadores adscritos al respectivo Fondo, con sus valores expresados en cuotas y su equivalente en pesos.

El monto de esta cuenta está compuesto por los depósitos de aportes de ahorro de indemnización pagados, incluyendo intereses y reajustes, cuando corresponda.

h) Ahorros voluntarios destinados a otras entidades

Representa el monto de los fondos que no han sido oportunamente transferidos a otras Administradoras o instituciones autorizadas, según corresponda, pagados por los trabajadores que optaron por algún plan de ahorro previsional voluntario.

El monto de esta cuenta está compuesto por las cotizaciones voluntarias, depósitos convenidos y depósitos de ahorro previsional voluntario pagados, incluyendo intereses y reajustes, cuando corresponda.

i) Recaudación en proceso de acreditación

Corresponde a la recaudación destinada al patrimonio del respectivo Fondo, respaldada con su documentación, pendiente de ser acreditada en las restantes cuentas de los respectivos patrimonios.

j) Rezagos de cotizaciones obligatorias y de afiliados voluntarios

Representa el monto de los fondos que no han sido oportunamente imputado a las cuentas "Cuentas de capitalización individual de cotizaciones obligatorias", "Cuentas de capitalización individual de afiliado voluntario", "Cuentas de capitalización individual de cotizaciones voluntarias", "Cuentas individual de ahorro previsional voluntario colectivo" y/o a la "Cuenta de capitalización individual de depósitos convenidos".

k) Rezagos de cuentas de ahorros voluntarios

Representa el monto de los fondos que no han sido oportunamente imputados a las cuentas de capitalización individual de cotizaciones voluntarias, Cuentas de capitalización individual de depósitos convenidos, Cuentas de ahorro voluntario, Cuentas individuales de ahorro previsional voluntario colectivo y/o Ahorros voluntarios destinados a otras entidades.

l) Rezagos de cuentas de ahorro de indemnización

Representa el monto de los fondos que no han sido oportunamente imputados a las cuentas de ahorro de indemnización.

m) Cambios en proceso a otros Fondos de la misma Administradora

Representa el monto de los saldos de las cuentas que se cambian y que corresponde compensar o pagar a otros Fondos de la misma Administradora.

n) Traspasos en proceso a otras Administradoras

Representa el monto de los traspasos que corresponde canjear o pagar a otras Administradoras, por haber sido incluidos en los listados de aceptación definitiva y no haber sido objeto de ulterior exclusión o rechazo.

ñ) Traspasos en proceso al antiguo sistema previsional

Representa el monto de los fondos que aún no se han traspasado a la cuenta "Transferencias al antiguo sistema previsional"

o) Rentabilidad no distribuida

Registrar sólo en pesos, la proporción de la rentabilidad nominal diaria que generan las inversiones de los Fondos de Pensiones, para su distribución en las restantes cuentas del patrimonio.

NOTA 23. COTIZACIONES IMPAGAS

Los totales de cotizaciones impagas mostrados en las cuentas de orden del Fondo de Pensiones C, corresponden a cotizaciones morosas, que se detallan como sigue:

	2014 M\$	2013 M\$
Cotizaciones impagas declaradas	172.337.835	153.110.154
Cotizaciones impagas declaradas automáticas	988.434	723.205
Cotizaciones impagas originadas por descuadraturas de planillas	20.967.892	16.212.017
TOTAL	194.294.161	170.045.376

a) Cotizaciones impagas declaradas

Corresponde al valor actualizado, con los correspondientes reajustes e intereses que señala la ley, de aquellas cotizaciones para los Fondos de Pensiones que no han sido pagados dentro del plazo establecido en el artículo 19 del D.L. N° 3.500 del año 1980, y por las cuales el empleador ha efectuado la correspondiente declaración de cotizaciones.

b) Cotizaciones impagas declaradas automáticas

Corresponde al valor actualizado con los correspondientes reajustes e intereses que señala la ley, de aquellas cotizaciones, depósitos y aportes que se encuentran impagas, que no han sido declaradas por los empleadores o que su reconocimiento se produjo con posterioridad al plazo establecido en el inciso primero del artículo 19 del D.L. N°3.500, de 1980.

c) Cotizaciones impagas originadas por descuadraturas de planillas

Corresponde al valor de aquellas cotizaciones para el Fondo de Pensiones superiores a 0,15 U.F. que resulten impagas, como consecuencia de diferencias deudoras para el empleador entre la planilla de resumen de cotizaciones y las planillas de detalle.

d) Gestión histórica de cobranza

Al 30 de septiembre de 2014 se han emitido históricamente 367.720 resoluciones e iniciado un total de 215.842 juicios, recuperándose un monto nominal de M\$ 38.413.923 y manteniéndose pendiente de recuperar M\$ 19.932.354 nominales, que actualizados ascienden a un total de M\$ 141.778.671.

NOTA 24. VALOR DE LA CUOTA

	FONDO TIPO A M\$	FONDO TIPO B M\$	FONDO TIPO C M\$	FONDO TIPO D M\$	FONDO TIPO E M\$
Valor cuota al 30.09.14	33.931,05	30.203,20	34.853,16	27.145,36	33.759,09
Valor cuota al 30.09.13 Histórico	28.249,05	25.737,85	29.836,39	23.596,54	30.043,95
Valor cuota al 30.09.13 Actualizado	29.605,00	26.973,27	31.268,54	24.729,17	31.486,06

NOTA 25. CHEQUES PROTESTADOS DE COTIZACIONES PARA LOS FONDOS DE PENSIONES

Durante los ejercicios 2014 y 2013, se protestaron 189 cheques por un total M\$ 762.984 y 184 cheques por un total de M\$ 365.695.- respectivamente.

Al 30 de septiembre de 2014 y 2013, se encuentran pendientes por regularizar 2.503 y 2.402 cheques por M\$ 1.431.570 y M\$ 1.450.999.- respectivamente, cuyo detalle se indica a continuación:

	2014		2013	
	N°	M\$	N°	M\$
Saldo inicial de cheques protestados	2.405	1.365.157	2.324	1.431.924
Cheques protestados en el Ejercicio	189	762.984	184	365.695
Cheques regularizados	-91	-696.570	-106	-346.620
SALDO FINAL DE CHEQUES PROTESTADOS	2.503	1.431.570	2.402	1.450.999

NOTA 26. ESTADO DE VARIACION PATRIMONIAL

PERIODO COMPRENDIDO ENTRE EL 01 DE ENERO Y EL 30 DE SEPTIEMBRE DE 2014

FONDO DE PENSIONES TIPO A					
Código	Item	N°	Concepto	Cuotas	M\$
30.470	Otros Aumentos	1	AJUSTE RENTABILIDAD	0,00	195.065
		2	AJUSTE SOLO CUOTAS	1.063,30	0
		3	APORTE REGULARIZADO	136,10	4.200
		4	BONIFICACION X HIJO	9.761,91	336.344
		5	CORTE CUPON 4 %	0,00	93.797
		6	DEVOLUCION DE COMIS	259,28	15.988
		7	DIFERENCIA VCMTO BR	0,00	249.575
		8	REINTEGRO AHORRO VO	3.431,32	108.318
		9	REINTEGRO PAGO y RND	332,98	18.200
		10	RENTABILIDAD CONVER	0,00	471.627
		11	TRASP. COMPENS ECONOC	513,72	25.253
		12	TRASPASO SALDO APV	246.779,95	8.666.157
		13	VALORIZACION COMPRA	28.591,29	451.806
		14	VALORIZACION CUENTA	0,00	2.582.801
		15	VALORIZACION PROVIS	0,00	49.944
		16	VALORIZACION VENTA	0,00	386.280
		17	VALORIZACION VXD EX	0,00	166.752
		18	TRASP. SUB. TRABAJA	31.999,25	1.028.126
		19	OPCIONES PREFERENTE	0,00	744.120
		20	TRASPASO CHILE-PERU	695,41	21.237
			TOTAL	323.584,51	15.616.590
30.650	Otras Disminuciones	1	AJUSTE RENTABILIDAD	0,00	28.354
		2	AJUSTE SOLO CUOTAS	1.207,91	0
		3	BONIFICACION FISCAL	6,29	184
		4	COMPENSACION ECONOM	1.777,88	59.231
		5	DESAFILIACIONES	11.410,14	359.299
		6	DEV TEC EXTRANJERO	3.424,82	111.151
		7	IMPTO DEVOLUCION TE	1.274,94	4.092.772
		8	PAGO EXCESOS RND	0,00	2.060
		9	RECUPERACION DE APO	111,15	3.436
		10	RENTABILIDAD CONVER	0,00	354.884
		11	RETENCION POR BONIF	3.425,88	114.009
		12	SALUD AFILIADO INDEP	11,84	430
		13	TRASPASO CHILE-PERU	480,06	15.033
		14	VALORIZACION COMPRA	0,00	1.217.388
		15	VALORIZACION CUENTA	0,00	1.037.908
		16	VALORIZACION PROVIS	0,00	27.443
		17	VALORIZACION VENTA	0,00	237.524
		18	VALORIZACION VXD EX	0,00	64.300
		19	MOV AJUSTE S/DICT	948,90	40.626
		20	RENTAB. CORTE CUPON	0,00	41.009
			TOTAL	24.079,81	7.807.041

FONDO DE PENSIONES TIPO B					
Código	Item	N°	Concepto	Cuotas	M\$
30.470	Otros Aumentos	1	AJUSTE RENTABILIDAD	0,00	558.139
		2	AJUSTE SOLO CUOTAS	202,69	0
		3	APORTE REGULARIZADO	3.209,28	96.753
		4	DEVOLUCION DE COMIS	136,47	22.954
		5	DIFERENCIA VCTO BRP	0,00	328.338
		6	INTERESES X MANT.SD	0,00	202
		7	REINTEGRO PAGO EN E	97,80	6.235
		8	REINTEGRO RET. AHORROS	438,79	14.025
		9	RENT X COMPRA DOLAR	0,00	177.972
		10	RENT X VENTA DOLARE	0,00	185.950
		11	RENTAB. CORTE CUPON	0,00	121.590
		12	RENTABILIDAD CONVER	0,00	215.570
		13	TRASPASO SALDO APV	59.314,25	1.692.855
		14	VALORIZACION CUENTA	0,00	1.265.430
		15	VALORIZACION PROVIS	0,00	17.499
		16	VALORIZACION VXD EX	0,00	48.385
		17	COMPENSACION ECONOM	204,95	9.159
		18	OPCIONES PREFERENTE	0,00	637.624
		19	SUB TRAB JOV- BONO HIJO	21.701,99	626.079
			TOTAL	85.306,22	6.043.336
30.650	Otras Disminuciones	1	AJUSTE RENTABILIDAD	0,00	102.320
		2	AJUSTE SOLO CUOTAS	425,63	0
		3	COMPENSACION ECONOM	910,81	24.523
		4	DESAFILIACIONES	19.711,72	557.120
		5	DEVOL BONIFICACION	4,84	129
		6	DEVOL SUB- TRAB JOV	0,28	7
		7	DEVOL TECNICO EXTRA	2.647,35	79.717
		8	IMPTO DEVOLUCION TE	681,73	1.796.799
		9	MOV AJUSTE S/DICT	110,63	2.966
		10	RENTABILIDAD CONVER	0,00	175.640
		11	RETENCION POR BONIF	895,69	26.506
		12	TRASPASO CHILE-PERU	608,61	16.884
		13	VALORIZACION COMPRA	0,00	416.549
		14	VALORIZACION CUENTA	0,00	662.585
		15	VALORIZACION PROVIS	0,00	9.265
		16	VALORIZACION VENTA	0,00	151.184
		17	VALORIZACION VXD EX	0,00	42.448
		18	PAGO EXC DESDE RND	0,00	1.816
		19	RETENCION 4% CORTE	0,00	51.246
			TOTAL	25.997,29	4.117.704

FONDO DE PENSIONES TIPO C					
Código	Item	N°	Concepto	Cuotas	M\$
30.470	Otros Aumentos	1	AJUSTE RENTABILIDAD	49,97	4.816.954
		2	AJUSTE SOLO CUOTAS	1.900,13	0
		3	APORTE REGULARIZADO	1.325,77	40.047
		4	COMPENSACION ECONOM	942,04	35.038
		5	DEVOL DE COMISIONES	666,29	11.950
		6	MOV AJUSTE SEGUN DI	2.703,74	96.477
		7	REINTEGRO AHORROS	601,31	24.218
		8	REINTEGRO PAGO EN E	216,01	18.382
		9	RENTAB COMPRA DOLARES	0,00	339.930
		10	RENTAB ABONO MAL EFECT	0,00	6.609
		11	RENTABILIDAD CONVER	8.272,09	353.900
		12	TRASPASO CIRCULAR 1430	109.103,92	462.450
		13	TRASPASO SALDO APV	1.009.305,65	36.721.470
		14	VALORIZACION CUENTA	0,00	2.126.273
		15	VALORIZACION PROVIS	0,00	16.750
		16	VALORIZACION VXD EX	0,00	79.268
		17	RENTAB X VENTA DOLARES	0,00	360.943
		18	TRASPASO IPS	134,95	4.309
		19	RENT X VCTO BRP	0,00	332.299
					TOTAL
30.650	Otras Disminuciones	1	AJUSTE RENTABILIDAD	0,00	528.857
		2	AJUSTE SOLO CUOTAS	1.178,26	0
		3	DESAFILIACIONES	54.811,38	1.820.525
		4	DEVOLUCION DE PAGOS REZ	2.208,00	73.999
		5	ELIMINACION DE REZ PAG DIR.	384.143,94	11.907.591
		6	IMPTO EXCEDENTE LIB	490,79	1.846.623
		7	IMPUESTO DEVOL. TEC	990,46	488.495
		8	RENT. COMPRA DOLARES	0,00	1.340.495
		9	RENTABILIDAD CONVER	0,00	439.698
		10	RETENCION POR BONIF	1.507,40	51.913
		11	SALUD AFILIADO INDE	15,12	541
		12	TRASPASO CIRCULAR 1430	10.517,20	329.420
		13	TRASPASO COMPENSACION	3.559,74	112.081
		14	TRASPASO SALDO APV	967.264,28	29.439.914
		15	VALORIZACION CUENTA	0,00	1.456.110
		16	VALORIZACION PROVIS	0,00	21.689
		17	VALORIZACION VXD EX	0,00	81.970
		18	RENTAB X VENTA DOLA	0,00	24.272
		19	REC APORTE ADM y MOV AJUSTE	4.717,83	157.440
		20	CANCELA TRASPASO AF	6.448,87	221.420
			TOTAL	1.437.853,27	50.343.053

FONDO DE PENSIONES TIPO D					
Código	Item	N°	Concepto	Cuotas	M\$
30.470	Otros Aumentos	1	AJUSTE RENTABILIDAD	0,00	779.035
		2	AJUSTE SOLO CUOTAS	169,40	0
		3	APORTE REGULARIZADO	875,53	22.477
		4	BONIFICACION X HIJO	14.845,00	380.023
		5	DEVOLUCION DE COMIS	470,11	34.109
		6	DIFERENCIA VCTO BR	0,00	779.273
		7	INTERESES X MANTECI	0,00	668
		8	REINTEGRO AHORROS	150,62	3.844
		9	REINTEGRO PAGO EN E	76,15	2.828
		10	RENTABILIDAD CONVER	0,00	70.766
		11	TRASPASO SALDO APV	152.445,38	3.968.132
		12	VALORIZACION COMPRA	0,00	167.135
		13	VALORIZACION CUENTA	0,00	939.005
		14	VALORIZACION PROVIS	0,00	77.714
		15	VALORIZACION VXD EX	0,00	18.296
		16	OPCIONES PREFERENTE	0,00	41.335
		17	TRASPASO AFC -TRAB. JOVEN	6.749,67	179.688
		18	VALORIZACION VENTA	0,00	113.820
		19	MOV AJUSTE S/DICT	3.127,05	79.557
					TOTAL
30.650	Otras Disminuciones	1	AJUSTE RENTABILIDAD	0,00	16.609
		2	AJUSTE SOLO CUOTAS	342,59	0
		3	COMPENSACION ECONOM	105,15	2.686
		4	DESAFILIACIONES	53.642,79	1.379.071
		5	IMPTO DEV TEC EXTRANJERO	72,91	653.560
		6	RECUPERACION DE APORTE	1.641,65	40.888
		7	RENTABILIDAD CONVER	0,00	161.735
		8	RETENCION POR BONIF	440,34	11.743
		9	SALUD AFILIADO INDP	2,05	54
		10	VALORIZACION COMPRA	0,00	502.350
		11	VALORIZACION CUENTA	0,00	708.620
		12	VALORIZACION PROVIS	0,00	38.703
		13	VALORIZACION VENTA	0,00	36.098
		14	VALORIZACION VXD EX	0,00	10.693
		15	DEV TEC EXTRANJERO	228,52	6.057
		16	IMPTO ELD	241,33	6.011
		17	REV APORTE ADICIONA	246,28	6.105
		18	REVERSA BONO RECONO	2.259,27	57.392
		19	RENTAB. CORTE CUPON	0,00	217.481
					TOTAL

FONDO DE PENSIONES TIPO E					
Código	Item	N°	Concepto	Cuotas	M\$
30.470	Otros Aumentos	1	AJUSTE RENTABILIDAD	0,00	153.877
		2	AJUSTE SOLO CUOTAS	547,78	0
		3	APORTE REGULARIZADO	1.093,19	34.420
		4	CORTE CUPON 4 %	0,00	578.704
		5	DEVOLUCION DE COMIS	217,71	7.325
		6	DIFERENCIA VCMTO BR	0,00	22.905
		7	MOV. AJUSTE SEGUN D	10.088,84	342.378
		8	REINTEGRO AHORROS	291,34	9.333
		9	REINTEGRO PAGO EN E	5.664,61	180.528
		10	SUB.TRAB JOVEN- BONO HIJO	12.754,90	420.464
		11	TRASP. BONIFICACION	2.758,45	87.566
		12	TRASP. FDOS CHILE-PERU	429,33	13.334
		13	TRASPASO SALDO APV	382.881,89	12.390.651
		14	VALORIZACION COMPRA	0,00	158.960
		15	VALORIZACION CUENTA	0,00	416.577
		16	VALORIZACION VXD EX	0,00	7.073
		17	COMPENSACION ECONOM	8.196,99	257.736
		18	OPCIONES PREFERENTE	0,00	196.106
		19	VALORIZACION PROVIS	0,00	2.155
		20	VALORIZACION VENTA	0,00	20.124
			TOTAL	424.926,03	16.300.216
30.650	Otras Disminuciones	1	AJUSTE RENTABILIDAD	0,00	538.201
		2	AJUSTE SOLO CUOTAS	743,68	0
		3	COMPENSACION ECONOM	2.617,90	81.936
		4	DESAFILIAONES	41.243,60	1.330.783
		5	DEVOL TECNICO EXTRANJERO	1.857,62	63.649
		6	IMPTO DEVOLUCION TE	1.363,70	269.537
		7	RETENCION POR BONIF	2.681,12	91.063
		8	REV APORTE ADICIONAL	4.458,50	139.550
		9	SALUD AFILIADO INDP	22,39	782
		10	TRASP. RECUP. DE APORTE	72,40	2.270
		11	VALORIZACION CUENTA	0,00	237.338
		12	MOV AJUSTE S/DICT	11,79	485
		13	CORTE CUPON 4%	0,00	81.354
		14	PAGO EXCESO DESDE RND	0,00	1.123
		15	DISMINUCION APORTE	2.140,98	67.819
		16	IMPTO DIVID EXTRANJ	0,00	289.884
		17	VALORIZACION PROVIS	0,00	11.331
		18	VALORIZACION VENTA	0,00	731.647
		19	VALORIZACION VXD EX	0,00	7.186
					TOTAL

PERIODO COMPRENDIDO ENTRE EL 01 DE ENERO Y EL 30 DE SEPTIEMBRE DE 2013

FONDO DE PENSIONES TIPO A					
Código	Item	N°	Concepto	Cuotas	M\$
30.470	Otros Aumentos	1	AJUSTE RENTABILIDAD	0,00	652.904
		2	AJUSTE SOLO CUOTAS	717,14	0
		3	APORTE REGULARIZADO	1.172,82	34.204
		4	CANJE BONOS LA POLA	0,00	3.550
		5	DEVOLUCION DE COMIS	688,02	77.011
		6	OPCIONES PREFERENTE	0,00	2.651.308
		7	PREPAGO DEUDA JUNIO	0,00	7.698
		8	REINT AHORRO VOLUNT	482,85	13.954
		9	REINTEGRO PAGO EN E	579,04	48.357
		10	RENT X VENTA DOLARE	0,00	195.138
		11	RENTAB POR CONVERSION	0,00	309.672
		12	TRASPASO CHILE PERU	2.598,98	75.699
		13	TRASPASO INGRESO AP	206.717,31	5.593.926
		14	VALORIZACION CUENTA	0,00	2.510.809
		15	VALORIZACION PROVIS	0,00	325.784
		16	VALORIZACION VENTA	0,00	116.445
		17	VALORIZACION VXD EX	0,00	184.176
		18	MOV AJUSTE S/DICT	1.254,98	37.007
		19	RENT X COMPRA DOLAR	0,00	1.037.224
		20	SUB. TRAB- COMPENS ECONOC-BONIF.FISCAL	38.293,79	1.133.626
			TOTAL	262.484,93	15.008.492
30.650	Otras Disminuciones	1	AJUSTE RENTABILIDAD	0,00	612.719
		2	AJUSTE SOLO CUOTA	2.250,55	0
		3	COMPENSACION ECONOM	6.702,96	199.340
		4	DESAFILIACIONES	16.521,29	481.306
		5	DEV FONDOS TECNICO EXT	4.549,64	132.483
		6	DEVOL PAGO EN EXC RND	0,00	21.944
		7	IMPTO DEVOL TEC EXT	1.428,89	42.667
		8	IMPTO DIVIDENDOS EX	0,00	3.219.732
		9	RENTABILIDAD CONVER	0,00	132.366
		10	RETENCION 4% CORTE	0,00	66.933
		11	RETENCION POR BONIF	1.126,27	35.210
		12	SALUD AFILIADO INDE	10,20	428
		13	VALORIZACION COMPRA	0,00	1.028.072
		14	VALORIZACION CUENTA	0,00	2.157.872
		15	VALORIZACION PROVIS	0,00	61.689
		16	VALORIZACION VENTA	0,00	830.477
		17	VALORIZACION VXD EX	0,00	121.550
		18	VARIAC.PREG.DEUDA J	0,00	4.972
		19	VARIACION OPCIONES	0,00	1.495
		20	AJUSTE SEGUN DICTAM	131,78	3.850
			TOTAL	32.721,58	9.155.105

FONDO DE PENSIONES TIPO B					
Código	Item	N°	Concepto	Cuotas	M\$
30.470	Otros Aumentos	1	AJUSTE RENTABILIDAD	0,00	1.363.016
		2	AJUSTE SOLO CUOTAS	292,14	0
		3	APORTE REGULARIZADO	675,27	18.137
		4	DEVOLUCION DE COMIS	364,67	38.632
		5	MOV AJUSTE S/DICT	123,19	106.030
		6	OPCIONES	0,00	1.342.288
		7	REINTEGRO AHORRO	270,91	6.849
		8	REINTEGRO PAGO EN E	218,67	18.065
		9	RENT X COMPRA DOLAR	0,00	247.613
		10	RENT X VENTA DOLARE	0,00	242.098
		11	RENTABILIDAD CONVER	0,00	332.530
		12	RETENCION 4% CORTE	0,00	43.544
		13	SUB. TRAB- COMPENS ECONOC-CHILEPERU	18.407,95	498.773
		14	TRASPASO CHILE-PER	425,68	10.853
		15	TRASPASO INGRESO AP	97.843,45	2.413.011
		16	AFILIADO INDEPENDIE	4.268,56	113.237
		17	VALORIZACION CUENTA	0,00	1.601.925
		18	VALORIZACION PROVIS	0,00	105.015
		19	VALORIZACION VXD EX	0,00	57.846
			PREPAGO DEUDA JUNIO	0,00	17.817
			TOTAL	122.890,49	8.577.279
30.650	Otras Disminuciones	1	AJUSTE RENTABILIDAD	0,00	244.467
		2	AJUSTE SEGUN DICTAM	6,67	190
		3	AJUSTE SOLO CUOTAS	979,45	0
		4	COMPENSACION ECONOM	2.834,62	87.324
		5	CORTE CUPON 4% RND	0,00	24.818
		6	DESAFILIACIONES	28.521,26	762.259
		7	DEV FDO S TECNICO EX	2.436,83	65.920
		8	DEVOL. PAGO EN EXC RND	8,01	7.673
		9	IMPTO DEV TEC EXT - EXC L/DISPOS	1.097,73	29.468
		10	IMPTO DIVID EXT	0,00	1.341.936
		11	OPCIONES PREFERENTE	0,00	702
		12	RENT X COMPRA DOLAR	0,00	221.746
		13	RENT X VENTA DOLARE	0,00	343.985
		14	RETENCION POR BONIF	283,57	7.748
		15	RECUPERACION DE APORTE	29,17	776
		16	TRASPASO CHILE-PER-SUB TRAB JOVEN	101,29	2.714
		17	VALORIZACION CUENTA-RENT CONVER	0,00	1.473.833
		18	VALORIZACION PROVIS	0,00	22.209
		19	VALORIZACION VXD EX	0,00	81.598
		20	VARIAC.PREG.DEUDA J	0,00	1.778
			TOTAL	36.298,60	4.721.144

FONDO DE PENSIONES TIPO C					
Código	Item	N°	Concepto	Cuotas	M\$
30.470	Otros Aumentos	1	AJUSTE RENTABILIDAD	0,00	14.632.684
		2	AJUSTE SEGUN DICTAM	2.328,66	71.547
		3	AJUSTE SOLO CUOTAS	12.442,36	0
		4	APORTE REGULARIZADO	625,67	70.239
		5	CORTE CUPON ESTATAL	0,00	379.554
		6	DEVOL DE COMISIONES	624,94	36.120
		7	OPCIONES PREFER	0,00	3.948.366
		8	REINTEGRO AHORRO	687,50	20.879
		9	REINTEGRO DEV PAG E	518,99	31.977
		10	RENT X COMPRA DOLAR	0,00	189.374
		11	RENTAB ABONO MAL EFECT	0,00	504.694
		12	RENTAB CONVERS	0,00	318.176
		13	RENTAB VENTA DOLARE	0,00	338.505
		14	TRASPASO CHILE-PER	18.457,83	566.139
		15	TRASPASO COMPENS.ECO-IPS	2.603,59	79.814
		16	TRASPASO SALDO APV	805.983,31	27.383.015
		17	VAL PROV PREPAGO DE	0,00	92.009
		18	VALORIZACION CUENTA	0,00	2.462.900
		19	VALORIZACION PROVIS	0,00	83.064
		20	VALORIZACION VXD EX	0,00	92.978
			TOTAL	844.270,85	51.302.034
30.650	Otras Disminuciones	1	AJUSTE RENTABILIDAD	0,00	3.098.809
		2	AJUSTE SOLO CUOTAS - MOV AJUSTE	14.440,47	818
		3	CANC. TRASPASO SUBSIDIO	36.600,87	1.181.883
		4	COMPENSACION ECONOMICA	10.004,95	319.726
		5	VARIACIONES EXTRANJERAS	0,00	12.906
		6	DESAFILIACIONES	54.265,32	1.669.762
		7	DEV DE PAG EXCESOS-TEC EXT	9.390,29	323.220
		8	ELIMACION REZ PAGO DIRECTO	410.038,56	13.750.289
		9	IMPTO DEV TEC EXT	1.313,75	44.543
		10	IMPTO DIV EXTRANJER	0,00	1.788.846
		11	PRIMAS PAGO DIRECTO	6.904,54	243.804
		12	RECUPERACION DE APORTE	453,42	14.152
		13	RENT X COMPRA DOLAR-CONVERSIONES	0,00	647.365
		14	SALUD AFILIADO INDE	12,85	541
		15	TRASPASO CIRCULAR 1430	13.095,89	400.298
		16	TRASPASO SALDO APV	712.878,13	20.943.270
		17	RENT X VENTA DOLARES	0,00	42.968
		18	VARIAC OPCIONES PEF- ACC LIBERADAS	0,00	17.202
		19	RETENCION POR BONIF	168,63	5.281
		20	VALORIZACION VXD EX	0,00	138.146
			TOTAL	1.269.567,67	44.643.849

FONDO DE PENSIONES TIPO D					
Código	Item	N°	Concepto	Cuotas	M\$
30.470	Otras Aumentos	1	AJUSTE RENTABILIDAD	0,00	292.290
		2	AJUSTE SOLO CUOTAS	87,97	0
		3	APORTE REGULARIZADO	778,41	18.720
		4	BONIFICACION POR HI	15.137,15	365.929
		5	DEVOLUCION DE COMIS	266,62	22.459
		6	OPCIONES PREFERENTE	0,00	318.740
		7	REINTEGRO PAGO EXCESOS	91,18	12.975
		8	REINTEGRO AHORRO	617,02	14.974
		9	REINTEGRO BENEFICIO	210,66	5.151
		10	RENT X COMPRA DOLAR	0,00	75.026
		11	RENT X VENTA DOLARE	0,00	80.036
		12	RENTABILIDAD CONVER	0,00	74.554
		13	RETENCION 4% CORTE	0,00	127.687
		14	SUBSIDIO TRABAJADOR-CHILE-PERU	395,18	9.561
		15	TRASPASO COMPENS.EC	1.931,40	46.502
		16	TRASPASO ING APV	93.428,61	2.373.135
		17	VALORIZACION CUENTA	0,00	724.829
		18	VALORIZACION PROVIS	0,00	32.821
		19	VALORIZACION VXD EX	0,00	13.939
		20	VARIAC.PREG.DEUDA J	0,00	21.448
			TOTAL	112.944,20	4.630.776
30.650	Otras Disminuciones	1	AJUSTE RENTABILIDAD	0,00	21.938
		2	AJUSTE SOLO CUOTAS	766,48	0
		3	COMPENSAC ECONOMICA	31.561,46	983.896
		4	CONVENIO CHILE-PERU	129,66	3.083
		5	CORTE CUPON RETENC	0,00	75.746
		6	DESAFILIACIONES	63.539,44	1.535.422
		7	DEV FONDOS TECNICO	334,51	8.609
		8	ELIMINACION DE REZA	3.801,18	118.716
		9	IMPTO DIV EXT - TEC EXT	102,35	463.421
		10	PREPAGO DEUDA JUNIO	0,00	1.837
		11	REC APORTE ADM	214,02	5.263
		12	RENT X COMPRA DOLAR	0,00	605.356
		13	RENT X VENTA DOLARE	0,00	139.740
		14	RENTABILIDAD CONVER	0,00	98.876
		15	RETENCION 4% CORTE	20,19	109.027
		16	RETENCION POR BONIF	164,72	3.995
		17	SALUD AFILIADO INDE	7,14	200
		18	TRASPASO SALDO APV	12.480,31	389.914
		19	VALORIZACION EXTRANJERAS	0,00	387.424
		20			
			TOTAL	113.121,46	4.952.463

FONDO DE PENSIONES TIPO E					
Código	Item	N°	Concepto	Cuotas	M\$
30.470	Otras Aumentos	1	AJUSTE RENTABILIDAD	0,00	360.203
		2	AJUSTE SOLO CUOTAS	175,61	0
		3	APORTE REGULARIZADO	1.034,18	31.686
		4	BONO FISCAL	13.390,82	415.022
		5	COMPENSACION ECONOM	2.580,48	77.460
		6	DEVOLUCION DE COMIS	162,54	19.226
		7	MOV. X AJUSTE	7.213,53	221.594
		8	OPCIONES PREFERENTE	0,00	109.805
		9	REINTEGRO AHORRO	652,94	19.946
		10	REINTEGRO PAGO EN E	450,45	139.886
		11	RENTAB CONV.-COMPRA DOLAR	0,00	62.165
		12	RENTAB. DEP. CORTE	0,00	116.509
		13	SUBSIDIO TRABAJADOR	3.443,67	106.018
		14	TRASPASO CHILE-PERU	2.692,71	81.858
		15	TRASPASO INGRESO AP	269.462,83	7.839.917
		16	VALORIZACION BLAPO	0,00	81.691
		17	VALORIZACION CUENTA	0,00	648.786
		18	VALORIZACION PROVIS	0,00	180.453
		19	VALORIZACION VXD EX	0,00	6.457
		20	VARIAC.PREG.DEUDA J	0,00	47.120
			TOTAL	301.269,76	10.666.822
30.650	Otras Disminuciones	1	AJUSTE RENTABILIDAD	0,00	4.780
		2	AJUSTE SOLO CUOTAS	555,20	0
		3	CORTE CUPON 4% RND	0,00	366.052
		4	DESAFILIACIONES	36.379,77	1.115.335
		5	DEV FDS TECNICO EX	2.219,85	68.266
		6	DEVOL. PAGO EXC RND	0,00	4.579
		7	IMPTO DEVOLUCION TE	747,55	22.994
		8	IMPTO DIV. EXT- EXC. L DIS	48,19	222.988
		9	MOV AJUSTE S/DICT	1.041,99	208.091
		10	RECUPERACION APORTE	15,56	733
		11	RETENCION POR BONIF	15.181,74	466.304
		12	SALUD AFIL INDEPEND	5,98	243
		13	TRASPASO APORTE ADI	538,66	16.653
		14	VALORIZ. PREPAGO DE	0,00	9.147
		15	VALORIZACION BLAPO	0,00	220.685
		16	VALORIZACION CUENTA	0,00	523.227
		17	VALORIZACION PROVIS	0,00	1.953
		18	VALORIZACION VENTA	0,00	174.282
		19	VALORIZACION VXD EX	0,00	6.788
		20	RENT COMPRA DOLARES	0,00	4.685
			TOTAL	66.734,49	3.437.785

NOTA 27. BONOS DE RECONOCIMIENTO

Corresponde al monto de los Bonos de Reconocimiento válidamente emitidos y actualizados conforme a las normas vigentes, que se encuentran en custodia en el Depósito Central de Valores (Ley N° 18.876), en la custodia local de la Administradora o con algún trámite pendiente en la respectiva caja emisora (visación, corrección, reclamo o liquidación) y respecto de los cuales la Administradora posee la responsabilidad de resguardarlos hasta la ejecución de uno de los siguientes mandatos: traspaso a otra AFP, traspaso a otro Fondo de Pensiones de la misma AFP, liquidación por parte del Instituto Emisor, cesión a una compañía de seguros o transacción del Bono en una Bolsa de Valores nacional.

Al 30 de Septiembre de 2014, el valor actualizado de los Bonos de Reconocimiento de responsabilidad de AFP CUPRUM S.A. asciende a M\$ 542.245.631.-, correspondiente a un total de 61.558 documentos, de acuerdo al siguiente detalle:

BONO PRINCIPAL (27)	FONDO TIPO A	FONDO TIPO B	FONDO TIPO C	FONDO TIPO D	FONDO TIPO E	TOTAL FONDOS DE PENSIONES
Cantidad física total	3.351	8.294	19.488	17.219	12.693	61.045
En custodia central (DCV)	3.345	8.171	19.148	16.849	12.310	59.823
En custodia local (AFP)	0	0	0	0	0	0
En trámite pendiente caja emisora	6	123	340	370	383	1.222
Total valor nominal	2.759.552	2.685.527	4.968.800	3.868.826	3.801.539	18.084.244
Total valor actualizado	17.103.816	73.420.491	160.102.819	146.812.108	143.083.417	540.522.651

BONO ADICIONAL (41)	FONDO TIPO A	FONDO TIPO B	FONDO TIPO C	FONDO TIPO D	FONDO TIPO E	TOTAL FONDOS DE PENSIONES
Cantidad física total	1	2	1	5	2	11
En custodia central (DCV)	1	2	1	4	2	10
En custodia local (AFP)	0	0	0	0	0	0
En trámite pendiente caja emisora	0	0	0	1	0	1
Total valor nominal	157	505	500	4.257	664	6.083
Total valor actualizado	2.896	37.982	38.323	107.524	50.596	237.321

COMPLEMENTO BONO (42)	FONDO TIPO A	FONDO TIPO B	FONDO TIPO C	FONDO TIPO D	FONDO TIPO E	TOTAL FONDO DE PENSIONES
Cantidad física total	1	5	14	24	24	68
En custodia central (DCV)	1	5	7	15	17	45
En custodia local (AFP)	0	0	0	0	0	0
En trámite pendiente caja emisora	0	0	7	9	7	23
Total valor nominal	279	1.179	3.187	4.232	4.088	12.965
Total valor actualizado	3.994	15.072	63.078	66.609	88.884	237.637

BONO EXONERADO 2 (43) Ley 19.584 del 31.08.98	FONDO TIPO A	FONDO TIPO B	FONDO TIPO C	FONDO TIPO D	FONDO TIPO E	TOTAL FONDOS DE PENSIONES
Cantidad física total	3	39	108	164	113	427
En custodia central (DCV)	3	30	93	135	91	352
En custodia local (AFP)	0	0	0	0	0	0
En trámite pendiente caja emisora	0	9	15	29	22	75
Total valor nominal	143	2.288	5.839	11.033	7.131	26.434
Total valor actualizado	3.954	120.220	294.911	460.963	313.859	1.193.907

BONO EXONERADO (61)	FONDO TIPO A	FONDO TIPO B	FONDO TIPO C	FONDO TIPO D	FONDO TIPO E	TOTAL FONDOS DE PENSIONES
Cantidad física total	0	0	6	1	0	7
En custodia central (DCV)	0	0	4	1	0	5
En custodia local (AFP)	0	0	0	0	0	0
En trámite pendiente caja emisora	0	0	2	0	0	2
Total valor nominal	0	0	3.189	508	0	3.697
Total valor actualizado	0	0	51.807	2.308	0	54.115

BONO EXONERADO (62)	FONDO TIPO A	FONDO TIPO B	FONDO TIPO C	FONDO TIPO D	FONDO TIPO E	TOTAL FONDOS DE PENSIONES
Cantidad física total	0	0	0	1	0	1
En custodia central (DCV)	0	0	0	1	0	1
En custodia local (AFP)	0	0	0	0	0	0
En trámite pendiente caja emisora	0	0	0	0	0	0
Total valor nominal	0	0	0	259	0	259
Total valor actualizado	0	0	0	7.738	0	7.738

RESUMEN DE BONOS DE RECONOCIMIENTO AL 30 DE SEPTIEMBRE DE 2014

	FONDO TIPO A	FONDO TIPO B	FONDO TIPO C	FONDO TIPO D	FONDO TIPO E	TOTAL FONDOS DE PENSIONES
Cantidad física total	3.356	8.340	19.617	17.413	12.832	61.558
En custodia central (DCV)	3.350	8.208	19.253	17.004	12.420	60.235
En custodia local (AFP)	0	0	0	0	0	0
En trámite pendiente caja emisora	6	132	364	409	412	1.323
Total valor nominal	2.760.131	2.689.499	4.981.515	3.888.856	3.813.422	18.133.423
Total valor actualizado	17.114.660	73.597.765	160.550.938	147.449.512	143.536.756	542.249.631

NOTA 28. PRIMAS DEL SEGURO DE INVALIDEZ Y SOBREVIVENCIA

a) Primas del seguro de invalidez y sobrevivencia devengadas:

AL 30 DE SEPTIEMBRE DE 2014

	FONDO TIPO A M\$	FONDO TIPO B M\$	FONDO TIPO C M\$	FONDO TIPO D M\$	FONDO TIPO E M\$
Detalle de Compañías de Seguro que devengaron primas del seguro de invalidez y sobrevivencia:					
Ohio National Seguros de Vida S.A.	2.700	1.667	2.122	566	1.360
Chilena Consolidada Seguros de Vida S.A.	9.101.145	5.618.592	7.152.798	1.907.401	4.583.496
Metlife Chile Seguros de Vida S.A.	5.246	3.238	4.123	1.099	2.642
Euroamérica Compañía Seguros Vida S.A.	1.180	728	927	247	594
BBVA Seguros de Vida S.A.	284.955	175.917	223.953	59.720	143.509
Compañía de Seguros de Vida Cámara S.A.	291.668	180.062	229.229	61.127	146.889
Rigel Seguros de Vida S.A.	374.046	230.918	293.972	78.392	188.376
Cia. De Seguros de Vida Cruz del Sur.	206	127	162	43	104
Banchile Seguros de Vida S.A.	1.180	728	927	247	594
Seguros Vida Security Previsión S.A.	3.178.886	1.962.485	2.498.360	666.224	1.600.943
Bicevida Compañía de Seguros S.A	962.074	593.936	756.116	201.630	484.517
CN Life Compañía de Seguros de Vida S.A.	3.359.314	2.073.873	2.640.163	704.038	1.691.810
Penta Vida Cía. De Seguros de Vida S.A.	996.360	615.103	783.062	208.815	501.784
1) Subtotal de primas del seguro de invalidez y sobrevivencia devengadas	18.558.960	11.457.375	14.585.914	3.889.549	9.346.618
Devoluciones de primas del seguro de invalidez y sobrevivencia efectuadas por Compañía de Seguros y por abono en las respectivas cuentas personales por exceso de prima sobre el límite máximo imponible (Menos):	3.905	2.250	3.217	5.660	1.718
2) Subtotal de devolución de primas del seguro de invalidez y sobrevivencia	3.905	2.250	3.217	5.660	1.718
3) Total neto de primas del seguro de invalidez y sobrevivencia devengadas	18.555.055	11.455.125	14.582.697	3.883.889	9.344.900

AL 30 DE SEPTIEMBRE DE 2013

	FONDO TIPO A M\$	FONDO TIPO B M\$	FONDO TIPO C M\$	FONDO TIPO D M\$	FONDO TIPO E M\$
Detalle de Compañías de Seguro que devengaron primas del seguro de invalidez y sobrevivencia:					
Ohio National Seguros de Vida S.A.	2.739	3.741	4.484	5.370	2.327
Chilena Consolidada Seguros de Vida S.A.	4.690.671	6.406.300	7.678.885	9.196.006	3.985.971
Metlife Chile Seguros de Vida S.A.	4.204	5.742	6.882	8.242	3.573
Euroamérica Compañía Seguros Vida S.A.	1.134	1.549	1.857	2.224	964
BBVA Seguros de Vida S.A.	5.414	7.394	8.863	10.614	4.601
Compañía de Seguros de Vida Cámara S.A.					
	11.328	15.472	18.545	22.209	9.626
Rigel Seguros de Vida S.A.	2.345	3.203	3.839	4.597	1.993
Cia. De Seguros de Vida Cruz del Sur.	1.142	1.560	1.870	2.239	970
Banchile Seguros de Vida S.A.	1.134	1.549	1.857	2.224	964
Seguros Vida Security Previsión S.A.	1.641.211	2.241.489	2.686.751	3.217.574	1.394.644
Bicevida Compañía de Seguros S.A	364.701	498.091	597.035	714.992	309.910
CN Life Compañía de Seguros de Vida S.A.					
	1.536.585	2.098.596	2.515.474	3.012.457	1.305.737
Penta Vida Cía. De Seguros de Vida S.A.	364.701	498.091	597.035	714.992	309.910
1) Subtotal de primas del seguro de invalidez y sobrevivencia devengadas	8.627.309	11.782.777	14.123.377	16.913.740	7.331.190
Devoluciones de primas del seguro de invalidez y sobrevivencia efectuadas por Compañía de Seguros y por abono en las respectivas cuentas personales por exceso de prima sobre el límite máximo imponible (Menos):					
	5.481	3.913	7.301	7.012	1.567
2) Subtotal de devolución de primas del seguro de invalidez y sobrevivencia	5.481	3.913	7.301	7.012	1.567
3) Total neto de primas del seguro de invalidez y sobrevivencia devengadas	8.621.828	11.778.864	14.116.076	16.906.728	7.329.623

b) Primas del Seguro de Invalidez y sobrevivencia pagadas:

AL 30 DE SEPTIEMBRE DE 2014

	FONDO TIPO A M\$	FONDO TIPO B M\$	FONDO TIPO C M\$	FONDO TIPO D M\$	FONDO TIPO E M\$
	FONDO TIPO A M\$	FONDO TIPO B M\$	FONDO TIPO C M\$	FONDO TIPO D M\$	FONDO TIPO E M\$
Detalle de Compañías de Seguro que recibieron pagos de primas del seguro de invalidez y sobrevivencia					
Ohio National Seguros de Vida S.A.	2.744	1.685	2.132	568	1.330
Chilena Consolidada Seguros de Vida S.A.	9.021.282	5.625.548	7.096.618	1.901.823	4.621.106
Metlife Chile Seguros de Vida S.A.	5.331	3.274	4.141	1.104	2.584
Euroamérica Compañía Seguros Vida S.A.	1.199	736	931	248	581
BBVA Seguros de Vida S.A.	289.580	177.822	224.959	59.953	140.381
Compañía de Seguros de Vida Cámara S.A.	296.401	182.012	230.259	61.366	143.688
Rigel Seguros de Vida S.A.	380.116	233.418	295.292	78.698	184.271
Cia. De Seguros de Vida Cruz del Sur.	210	129	163	43	102
Banchile Seguros de Vida S.A.	1.199	736	931	248	581
Seguros Vida Security Previsión S.A.	3.230.468	1.983.738	2.509.582	668.825	1.566.051
Bicevida Compañía de Seguros S.A	977.685	600.369	759.512	202.416	473.958
CN Life Compañía de Seguros de Vida S.A.	3.413.824	2.096.332	2.652.022	706.786	1.654.938
Penta Vida Cía. De Seguros de Vida S.A.	1.012.527	621.764	786.579	209.630	490.848
Total de primas del seguro de invalidez y sobrevivencia pagadas	18.632.566	11.527.563	14.563.121	3.891.708	9.280.419

AL 30 DE SEPTIEMBRE DE 2013

	FONDO TIPO A M\$	FONDO TIPO B M\$	FONDO TIPO C M\$	FONDO TIPO D M\$	FONDO TIPO E M\$
Detalle de Compañías de Seguro que recibieron pagos de primas del seguro de invalidez y sobrevivencia					
Ohio National Seguros de Vida S.A.	6.233	3.853	4.598	1.186	2.183
Chilena Consolidada Seguros de Vida S.A.	10.674.694	6.598.261	7.874.265	2.030.268	3.737.839
Metlife Chile Seguros de Vida S.A.	9.567	5.914	7.058	1.820	3.350
Euroamérica Compañía Seguros Vida S.A.	2.582	1.596	1.904	491	904
BBVA Seguros de Vida S.A.	12.321	7.616	9.088	2.343	4.314
Compañía de Seguros de Vida Cámara S.A.	25.780	15.935	19.017	4.903	9.027
Rigel Seguros de Vida S.A.	5.337	3.299	3.937	1.015	1.869
Cia. De Seguros de Vida Cruz del Sur.	2.599	1.607	1.917	494	910
Banchile Seguros de Vida S.A.	2.582	1.596	1.904	491	904
Seguros Vida Security Previsión S.A.	3.734.950	2.308.654	2.755.112	710.367	1.307.826
Bicevida Compañía de Seguros S.A	829.960	513.016	612.226	157.854	290.618
CN Life Compañía de Seguros de Vida S.A.	3.496.851	2.161.480	2.579.477	665.082	1.224.453
Penta Vida Cia. De Seguros de Vida S.A.	829.960	513.016	612.226	157.854	290.618
Total de primas del seguro de invalidez y sobrevivencia pagadas	19.633.416	12.135.843	14.482.729	3.734.168	6.874.815

c) Primas del seguro de invalidez y sobrevivencia devengadas y pendientes de pago.

Corresponde a aquellas primas del seguro de invalidez y sobrevivencia devengadas autorizadas por la normativa vigente y cuyo pago a la respectiva Compañía de Seguro se encuentra pendiente.

AL 30 DE SEPTIEMBRE DE 2014

	FONDO TIPO A M\$	FONDO TIPO B M\$	FONDO TIPO C M\$	FONDO TIPO D M\$	FONDO TIPO E M\$
Detalle de las Compañías de Seguro con primas del seguro de invalidez y sobrevivencia devengadas y pendientes de pago:					
Ohio National Seguros de Vida S.A.	276	167	219	57	140
Chilena Consolidada Seguros de Vida S.A.	929.968	562.726	736.517	193.426	472.268
Metlife Chile Seguros de Vida S.A.	536	324	425	111	272
Euroamérica Compañía Seguros Vida S.A.	121	73	95	25	61
BBVA Seguros de Vida S.A.	29.117	17.619	23.060	6.056	14.787
Compañía de Seguros de Vida Cámara S.A.	29.803	18.034	23.603	6.199	15.135
Rigel Seguros de Vida S.A.	38.221	23.127	30.270	7.950	19.410
Cia. De Seguros de Vida Cruz del Sur.	21	13	17	4	11
Banchile Seguros de Vida S.A.	121	73	95	25	61
Seguros Vida Security Previsión S.A.	324.824	196.551	257.254	67.560	164.955
Bicevida Compañía de Seguros S.A	98.306	59.485	77.857	20.447	49.923
CN Life Compañía de Seguros de Vida S.A.	343.260	207.707	271.855	71.395	174.318
Penta Vida Cia. De Seguros de Vida S.A.	101.810	61.605	80.631	21.175	51.702
Total de primas del seguro de invalidez y sobrevivencia devengadas y pendientes de pago	1.896.384	1.147.504	1.501.898	394.430	963.043

AL 30 DE SEPTIEMBRE DE 2013

	FONDO TIPO A M\$	FONDO TIPO B M\$	FONDO TIPO C M\$	FONDO TIPO D M\$	FONDO TIPO E M\$
Detalle de las Compañías de Seguro con primas del seguro de invalidez y sobrevivencia devengadas y pendientes de pago:					
Ohio National Seguros de Vida S.A.	655	405	496	132	298
Chilena Consolidada Seguros de Vida S.A.	1.122.496	693.838	849.365	225.976	511.019
Metlife Chile Seguros de Vida S.A.	1.006	622	761	203	458
Euroamérica Compañía Seguros Vida S.A.	271	168	205	55	124
BBVA Seguros de Vida S.A.	1.296	801	980	261	590
Compañía de Seguros de Vida Cámara S.A.	2.711	1.676	2.051	546	1.234
Rigel Seguros de Vida S.A.	561	347	425	113	255
Cia. De Seguros de Vida Cruz del Sur.	273	169	207	55	124
Banchile Seguros de Vida S.A.	271	168	205	55	124
Seguros Vida Security Previsión S.A.	392.748	242.766	297.183	79.066	178.800
Bicevida Compañía de Seguros S.A	87.274	53.946	66.038	17.570	39.732
CN Life Compañía de Seguros de Vida S.A.	367.711	227.290	278.238	74.026	167.401
Penta Vida Cia. De Seguros de Vida S.A.	87.274	53.946	53.946	17.570	39.732
Total de primas del seguro de invalidez y sobrevivencia devengadas y pendientes de pago	2.064.547	1.276.142	1.550.100	415.628	939.891

NOTA 29. HECHOS POSTERIORES

En respuesta al Oficio Ordinario N° 24315 del 23 de octubre de 2014, en virtud del cual la Superintendencia de Pensiones ("SP") formuló algunas observaciones respecto de los estados financieros de los Fondos de Pensiones que administra la Sociedad al 30 de junio de 2014, la Sociedad complementó y modificó la redacción de algunas notas presentadas a esa Superintendencia al 30 de junio de 2014, las cuales han sido incorporadas en la presente versión de estados financieros. Las notas modificadas son las que se indican a continuación:

Nota N° 2	:	Aspectos legales de los Fondos de Pensiones
Nota N° 6	:	Custodia de las Carteras de Inversiones
Nota N° 13	:	Beneficios
Nota N° 17	:	Comisiones Devengadas
Nota N° 22	:	Patrimonio de los Fondos de Pensiones
Nota N° 30	:	Hechos relevantes

Asimismo, es necesario señalar que la naturaleza de las observaciones no implicó la modificación de los patrimonios presentados al 30 de junio de 2014A la fecha de emisión de los presentes estados financieros, no existen hechos posteriores significativos al cierre que los afecte.

NOTA 30. HECHOS RELEVANTES

AL 30 DE SEPTIEMBRE DE 2014

Con fecha 7 de enero de 2014 se emitió Resolución N° 23, en la cual se da a conocer el Tope Imponible para el cálculo de las cotizaciones obligatorias del sistema de AFP, salud y ley de accidentes del trabajo durante 2014.

Con fecha 20 de enero de 2014 se ejecutó multa de 200 U.F por Transgredir el Libro VI Título IX, Letra A, Capítulo I del Compendio de Normas del Sistema de Pensiones y el inciso primero del artículo 147, del D.L. N° 3.500, de 1980, en la forma.

Con fecha 28 de enero de 2014 se emitió Resolución N° 13, en la cual se da a conocer los resultados de la licitación de cartera de afiliados para el periodo comprendido entre el 1 de agosto de 2014 hasta el 1 de agosto de 2016. La AFP que se adjudicó la licitación fue AFP Planvital.

Con fecha 1 de febrero de 2014 se emitió Circular N° 1.874, referida información sobre rentabilidad de la cuota de los fondos de pensiones y costo previsional.

Con fecha 05 de Febrero de 2014 se emitió Oficio Ordinario N° 2613 en el cual se imparten instrucciones sobre Estados Financieros Auditados de los Fondos de Pensiones, Administradora y sus Sociedades Filiales para el ejercicio 2013.

Con fecha 6 de Febrero se ejecutó multa de 600 U.F por omitir el recalcu lo anual de la pensión bajo modalidad de retiro programado. Infracción a las instrucciones contenidas en el libro II título I letra F capítulo III N° 5 del Compendio de Normas de la Superintendencia de Pensiones.

Con fecha 25 de Marzo de 2014 se emitió oficio N° 6006 donde se informa como obtener especificaciones técnicas del Informe Diario de los Fondos de Pensiones que contienen nuevos formularios D-2.14 Y D2.15

Con fecha 28 de marzo de 2014 se emitió Oficio Ordinario N° 6417 en el cual se instruyen correcciones a los Estados Financieros Auditados de los Fondos de Pensiones, Administradora y sus Sociedades Filiales correspondientes al 31 de diciembre de 2013.

Con fecha 08 de Abril de 2014 se emitió Oficio Ordinario N° 7249 en el cual se autoriza publicación de los Estados Financieros Auditados de los Fondos de Pensiones y de los Estados Financieros de la Administradora.

Con fecha 27 de junio de 2014 se emitió la Resolución N° 41, referida a las comisiones máximas que pueden ser pagadas con cargo a los Fondos de Pensiones, por las inversiones que éstos realicen en fondos mutuos y de inversión, nacionales y extranjeros, y en emisores de títulos representativos de índices de instrumentos financieros extranjeros.

Con fecha 30 de junio de 2014 se emitió la Resolución N° 42 referidas a las comisiones máximas que pueden ser pagadas a las entidades mandatarias extranjeras con cargo a los Fondos de Pensiones y a los Fondos de Cesantía

Con fecha 30 de junio de 2014 se emitió norma de Carácter General N° 117 modifica el título IV sobre comisiones máximas que pueden ser pagadas con cargo a los Fondos de Pensiones, del libro IV del Compendio de Normas del sistema de Pensiones.

Con fecha 14 de Julio 2014, se emitió norma de carácter General N° 120 que modifica el título VII, sobre contabilidad de los fondo de pensiones y de las administradoras de fondos de pensiones y el título VIII, sobre informes diarios que deben presentar las administradoras de fondos de pensiones, ambos del libro IV del compendio de normas del sistema de pensiones.

Con fecha 22 de Agosto 2014, se emitió norma de Carácter General N° 125 que modifica el título IX, sobre directores y junta de accionistas, junta de tenedores de bonos y asambleas de aportantes de fondos de inversión, del libro IV del compendio de normas del sistema de pensiones.

Con fecha 01 de Septiembre se ejecutó multa de 200 U.F. por colaborar, con su actuar, en que don Juan Eduardo Infante Barros infringiera lo dispuesto en la letra e) del artículo 154 del DL N° 3.500, de 1980, e infringir lo prescrito en el número 3 del Capítulo XI del Título X del Libro IV del Compendio de Normas de esta Superintendencia.









AL 30 DE SEPTIEMBRE DE 2013


Con fecha 21 de Marzo de 2013 se emitió la Circular N° 1.843, la cual derogó Circular N° 1.815, dicha circular entró en vigencia el 28 de marzo de 2013.

Con fecha 23 de Abril de 2013, se celebró Junta Ordinaria de Accionistas, en la cual entre los acuerdos se designó como auditores externos para el año 2013 a Ernst & Young Limitada.


DECLARACIÓN DE RESPONSABILIDAD

Los suscritos en sus calidades de Directores, Gerente General y Subgerente de Contabilidad, respectivamente, de la Administradora de Fondos de Pensiones CUPRUM S.A., domiciliados en Bandera N° 236, Piso 7, declaramos, bajo juramento que los datos contenidos en los estados financieros trimestrales de los **Fondos de Pensiones** al 30 de septiembre de 2014, son la expresión fiel de la verdad, por lo que asumimos la responsabilidad legal correspondiente:

NOMBRE	RUT/PASAPORTE	FIRMA
HUGO LAVADOS MONTES PRESIDENTE	5.933.120-5	
JUAN EDUARDO INFANTE BARROS VICEPRESIDENTE	5.923.720-9	
ALEJANDRO ECHEGORRI RODRIGUEZ DIRECTOR	07410031551	
ISIDORO PALMA PENCO DIRECTOR	4.754.025-9	
JORGE PEREZ FUENTES DIRECTOR	5.306.216-4	
MARIO LIVINGSTONE BALBONTIN DIRECTOR	5.075.413-8	
SUSANA TONDA MITRI DIRECTORA	5.500.244-4	
IGNACIO ALVAREZ AVENDAÑO GERENTE GENERAL	8.660.145-1	
MIGUEL RIVERA REYES SUBGERENTE DE CONTABILIDAD	9.251.513-3	



AUTORIZO LAS FIRMAS DEL ANVERSO: de don HUGO LAVADOS MONTES, Cédula de Identidad N° 5.933.120-5; JUAN EDUARDO INFANTE BARROS, Cédula de Identidad N° 5.923.720-9; ISIDORO PALMA PENCO, Cédula de Identidad N° 4.754.025-9; JORGE PEREZ FUENTES, Cédula de Identidad N° 5.306.216-4; MARIO LIVINGSTONE BALBONTIN, Cédula de Identidad N° 5.075.413-8; doña SUSANA TONDA MITRI, Cédula de Identidad N° 5.500.244-4; don IGNACIO ALVAREZ AVENDAÑO, Cédula de Identidad N° 8.660.145-1; y don MIGUEL RIVERA REYES, Cédula de Identidad 9.251.513-3 Todos en calidad de Apoderados de A.F.P. Cuprum S.A. Santiago 29 de Octubre de 2014.



MARIA SOLEDAD SANTOS MUÑOZ
Abogado Notario Público Titular
Séptima Notaría de Santiago