

PRINCIPAL INSTITUTIONAL CHILE S.A. Y SUBSIDIARIAS  
Notas a los Estados Financieros Consolidados Intermedios  
Al 30 de junio de 2014 y 31 de diciembre 2013

**(11) Propiedades, planta y equipos, neto, continuación**

(a) Composición del saldo, continuación

(ii) Planta y equipos, continuación

**Vidas útiles**

Las vidas útiles son las determinadas en función de la utilidad que se espera aporten a la entidad, que en estos casos es un criterio basado en la experiencia de la entidad con respecto a estos bienes.

- Mesas, sillas, sillones, escritorios: 7 años
- Escritorios, estantes, cajoneras : 7 años
- Aire acondicionado: 7 años
- Equipos de comunicación, extintores: 3 años
- TV, DVD, proyectores: 3 años
- Obras de arte: no se deprecia

(iii) Equipamiento de tecnologías de la información

La composición del saldo se describe a continuación:

	30-06-2014 M\$	31-12-2013 M\$
Equipos de computación	1.657.375	605.780
<b>Total</b>	<b>1.657.375</b>	<b>605.780</b>

- Equipos de computación: Este grupo incluye impresoras, PC, pantallas, notebook, discos duros, servidores, MODEM, switch, scanner.
- Equipos de computación, vía leasing: Este grupo incluye todos los PC comprados, una vez ejercida la opción de compra de los arrendamientos.

**Valorización**

El valor utilizado es su valor de adquisición, incluyendo en los casos que corresponda todos los costos adicionales que sean necesarios para que el activo se encuentre en las condiciones necesarias para que pueda operar de la forma prevista.



PRINCIPAL INSTITUTIONAL CHILE S.A. Y SUBSIDIARIAS  
Notas a los Estados Financieros Consolidados Intermedios  
Al 30 de junio de 2014 y 31 de diciembre 2013

**(11) Propiedades, planta y equipos, neto, continuación**

(a) Composición del saldo, continuación

(iii) Equipamiento de tecnologías de la información, continuación

Conciliación del valor razonable:

<b>Equipamiento de Tecnologías de la Información</b>					
	Tasador	Fecha tasación	Valor tasación M\$	Valor libro M\$	Reevaluación M\$
Equipos de computación	dependiente	ene-09	596.438	340.137	256.301
Equipos de computación, vía leasing	dependiente	ene-09	174.127	71.103	103.024

**Vidas Útiles**

Las vidas útiles son las informadas por el personal de la Gerencia de Operaciones; quienes son los de mayor experiencia en este tipo de bienes. Los equipos de tecnologías de la información tienen una vida útil que va de 3 años a 5 años.

(iv) Mejoras de bienes arrendados

La composición del saldo se describe a continuación:

	30-06-2014 M\$	31-12-2013 M\$
Remodelación oficinas arrendadas	451.423	262.868
<b>Total</b>	<b>451.423</b>	<b>262.868</b>

Remodelación de oficinas arrendadas: Incluye todas las remodelaciones realizadas en las agencias arrendadas por la sociedad.

**Vidas Útiles**

Las vidas útiles de las remodelaciones son las determinadas en función a la utilidad que espera aporten a la entidad, que en este caso es un criterio basado en la experiencia de la entidad con respecto a estos bienes.

Todas las remodelaciones son depreciadas en 5 años, pero si el contrato de arriendo es por un periodo menor, la depreciación será por el plazo del contrato.



PRINCIPAL INSTITUTIONAL CHILE S.A. Y SUBSIDIARIAS  
 Notas a los Estados Financieros Consolidados Intermedios  
 Al 30 de junio de 2014 y 31 de diciembre 2013

**(11) Propiedades, planta y equipos, neto, continuación**

(a) Composición del saldo, continuación

(v) Otras propiedades, plantas y equipos

La composición del saldo se describe a continuación:

	30-06-2014 M\$	31-12-2013 M\$
Leasing Bandera 236	492.511	497.030
Remodelación Bandera 236	474.345	569.460
Remodelación agencias propias	3.876	777
<b>Total</b>	<b>970.732</b>	<b>1.067.267</b>

Leasing Bandera 236: Este grupo incluye el piso 5°, de Bandera 236, donde opera la Casa Matriz.

**Valorización**

El valor utilizado es su valor de adquisición, incluyendo en los casos que corresponda todos los costos adicionales que sean necesarios para que el activo se encuentre en las condiciones necesarias para que pueda operar de la forma prevista.

Conciliación del valor razonable:

<b>Otras propiedades, planta y equipos</b>					
Propiedad	Tasador	Fecha tasación	Valor tasación M\$	Valor libro M\$	Reevaluación M\$
Leasing Bandera 236,piso 5	Independiente	Ene-09	542.214	349.350	192.864

**Vidas Útiles**

En el caso del piso 5, la vida útil es la entregada por tasadores independientes, quienes emitieron su opinión después de visitar las dependencias, destacando la ubicación, construcción; interés en el sector, servicios, instalaciones, terminaciones, valor de renta y avalúo fiscal, la administración está de acuerdo con la tasación. Piso 5, Bandera: 60 años





PRINCIPAL INSTITUTIONAL CHILE S.A. Y SUBSIDIARIAS  
Notas a los Estados Financieros Consolidados Intermedios  
Al 30 de junio de 2014 y 31 de diciembre 2013

**(11) Propiedades, planta y equipos, neto, continuación**

(a) Composición del saldo, continuación

(vi) Conciliación depreciación acumulada

	Edificios, neto	Planta y equipos, neto	Equipamiento de tecnologías de la información, neto	Instalaciones fijas y accesorios, neto	Mejoras de bienes arrendados, neto	Otras propiedades, planta y equipo, netos	Propiedades, planta y equipo, netos
	MS	MS	MS	MS	MS	MS	MS
Adquisiciones mediante combinación de negocios	940.245	427.095	1.447.667	3.364	132.692	609.625	<b>3.560.688</b>
Depreciación del ejercicio	94.236	35.992	140.000	948	62.728	96.535	<b>430.439</b>
Desapropiaciones		(1.000)	-	-	(12.956)	-	<b>(13.956)</b>
<b>Saldo al 30-06-2014</b>	<b>1.034.481</b>	<b>462.087</b>	<b>1.587.667</b>	<b>4.312</b>	<b>182.464</b>	<b>706.160</b>	<b>3.977.171</b>

	Edificios, neto	Planta y equipos, neto	Equipamiento de tecnologías de la información, neto	Instalaciones fijas y accesorios, neto	Mejoras de bienes arrendados, neto	Otras propiedades, planta y equipo, netos	Propiedades, planta y equipo, netos
	MS	MS	MS	MS	MS	MS	MS
Adquisiciones mediante combinación de negocios	751.772	357.816	1.170.234	1.468	380.445	416.876	<b>3.078.611</b>
Depreciación del ejercicio	188.473	72.964	278.079	1.896	79.889	192.749	<b>814.050</b>
Desapropiaciones	-	(3.685)	(646)	-	(327.642)	-	<b>(331.973)</b>
<b>Saldo al 31-12-2013</b>	<b>940.245</b>	<b>427.095</b>	<b>1.447.667</b>	<b>3.364</b>	<b>132.692</b>	<b>609.625</b>	<b>3.560.688</b>

(vii) Otras revelaciones

- No existen bienes temporalmente fuera de servicio.
- El valor bruto de los activos totalmente depreciados que están en uso son M\$ 989.690.
- En el activo no hay bienes sin usar y sin clasificar en activos disponibles para la venta.
- No existen diferencias significativas entre los valores libros de los activos y sus valores razonables.
- A la fecha de cierre de estos estados financieros no hay restricciones sobre estos activos ni activos entregados en garantía.
- En relación a estos activos, no se ha reconocido perdidas por deterioro del valor de los activos dado que no existe evidencia de indicadores de deterioro al 30 de junio de 2014.
- El método de depreciación utilizado es el método lineal.





PRINCIPAL INSTITUTIONAL CHILE S.A. Y SUBSIDIARIAS  
Notas a los Estados Financieros Consolidados Intermedios  
Al 30 de junio de 2014 y 31 de diciembre 2013

**(12) Propiedades de inversión**

La composición del saldo se describe a continuación:

	30-06-2014 M\$	31-12-2013 M\$
Local 205, Rancagua	30.524	31.147
Moneda 673, piso 9	634.957	642.092
Local 101, La Serena	185.062	187.141
<b>Total Edificios</b>	<b>850.543</b>	<b>860.380</b>

Otros datos a revelar:

- (i). Al local de Moneda 673, piso 9, se le aplicó valor razonable al momento en que la subsidiaria A.F.P. Cuprum S.A. hizo el proceso de convergencia a IFRS, las otras dos propiedades, en Rancagua y La Serena están valorizadas al costo.
- (ii). La propiedad de Moneda 673, piso 9, fue tasada por expertos independientes, quienes emitieron su opinión después de visitar las dependencias, considerando la ubicación, construcción; interés en el sector, servicios, instalaciones, terminaciones, valor de renta y avalúo fiscal de cada uno de los edificios.
- (iii). Los ingresos derivados por el arriendo de estas propiedades los hemos reconocido en el estado de resultados, al 30 de junio de 2014 los ingresos ascienden a la suma de M\$ 58.914.
- (iv). No tenemos bienes dados en arriendo financiero u operativo.
- (v). No hay propiedades a valor razonable sin la opinión de un perito experto independiente, al momento en que la subsidiaria A.F.P. Cuprum S.A. hizo el proceso de convergencia a IFRS.
- (vi). No se han reconocidos gastos por reparaciones o mantenciones durante este período en las propiedades de inversión.
- (vii). No se han efectuado ventas de propiedades de inversión en el presente periodo.
- (viii). A la fecha de cierre de estos estados financieros no hay restricciones sobre estos activos ni activos entregados en garantía.
- (ix). En relación a estos activos, no se ha reconocido perdidas por deterioro del valor de los activos dado que no existe evidencia de indicadores de deterioro al 30 de junio de 2014.

Conciliación del valor razonable:

<b>Propiedades de inversión</b>					
Propiedad	Tasador	Fecha tasación	Valor tasación M\$	Valor libro M\$	Reevaluación M\$
Moneda 673, piso 9	Independiente	Ene-09	713.435	310.046	403.389



PRINCIPAL INSTITUCIONAL CHILE S.A. Y SUBSIDIARIAS  
Notas a los Estados Financieros Consolidados Intermedios  
Al 30 de junio de 2014 y 31 de diciembre 2013

**(12) Propiedades de inversión, continuación**

**Propiedades al costo**

La metodología de la depreciación es el método lineal. Las vidas útiles de las propiedades son las siguientes:

Local Rancagua:	30 años
Local La Serena:	50 años

Detalle del movimiento y conciliación de las propiedades al costo:

30-06-2014				
Propiedad	Valor libro inicial	Depreciación del ejercicio	Depreciación acumulada	Valor libro final
	M\$	M\$	M\$	M\$
La Serena local 101	207.934	(2.079)	(22.872)	185.062
Rancagua local 205	37.377	(623)	(6.853)	30.524
Moneda 673 Piso 9	713.435	(7.134)	(78.478)	634.957
<b>Totales</b>	<b>958.746</b>	<b>(9.836)</b>	<b>(108.203)</b>	<b>850.543</b>

31-12-2013				
Propiedad	Valor libro inicial	Depreciación del ejercicio	Depreciación acumulada	Valor libro final
	M\$	M\$	M\$	M\$
La Serena local 101	207.934	(4.159)	(20.793)	187.141
Rancagua local 205	37.377	(1.246)	(6.230)	31.147
Moneda 673 Piso 9	713.435	(14.269)	(71.343)	642.092
<b>Totales</b>	<b>958.746</b>	<b>(19.674)</b>	<b>(98.366)</b>	<b>860.380</b>

- Estas propiedades fueron tasadas por expertos independientes concluyéndose que su valor razonable es muy similar al valor libro registrado.

Nota: Estas propiedades fueron adquiridas para nuestro uso como oficinas y agencias, posteriormente debido al crecimiento de nuestra empresa fue necesario adquirir nuevas oficinas y agencias por lo que estas propiedades se arrendaron a terceros y están en etapa de venta. Como se mencionó anteriormente, éstas propiedades se encuentran en proceso de venta, pero a la fecha no ha habido compradores. La Administración determinó que durante el año se continuará con dicho plan para la venta de estas propiedades.



PRINCIPAL INSTITUTIONAL CHILE S.A. Y SUBSIDIARIAS  
Notas a los Estados Financieros Consolidados Intermedios  
Al 30 de junio de 2014 y 31 de diciembre 2013

(13) **Préstamos que devengan intereses**

La composición del saldo se describe a continuación:

	30-06-2014 M\$	31-12-2013 M\$
Sobregiro bancario	57	15.158
Arrendamiento financiero (a)	18.468	17.527
<b>Subtotal Préstamos que devenguen intereses corrientes</b>	<b>18.525</b>	<b>32.685</b>
Arrendamiento financiero (a)	301.500	301.597
<b>Subtotal Préstamos que devenguen intereses no corrientes</b>	<b>301.500</b>	<b>301.597</b>





**PRINCIPAL INSTITUCIONAL CHILE S.A. Y SUBSIDIARIAS**  
 Notas a los Estados Financieros Consolidados Intermedios  
 Al 30 de junio de 2014 y 31 de diciembre 2013

**(13) Préstamos que devengan intereses, continuación**

(a) El detalle de los préstamos se describe a continuación:

30-06-2014																
País	Sociedad deudora	Institución acreedora	Moneda	Tipo de amortización	Tasa UF anual	Tasa nominal mensual	Garantía	Corrientes				No Corrientes				
								Vencimientos		Total corrientes 30/06/2014 M\$	Vencimientos		Vencimientos		Total no corrientes 30/06/2014 M\$	
								Hasta 1 mes M\$	1 a 3 meses M\$		3 a 12 meses M\$	Indeterminado	1 hasta 2 años M\$	más de 2 años hasta 3 años M\$		más de 3 años hasta 5 años M\$
Chile	A.F.P. Cuprum S.A.	Banco Crédito e Inv.	\$	Mensual	-	0,50%	Sin garantía	57	-	-	57	-	-	-	-	-
Chile	A.F.P. Cuprum S.A.	Banco Crédito e Inv.	UF	Mensual	4,44%	0,00%	Sin garantía	1.508	3.033	13.927	18.468	19.302	20.175	43.126	218.897	301.500
<b>TOTAL</b>								<b>1.565</b>	<b>3.033</b>	<b>13.927</b>	<b>18.525</b>	<b>19.302</b>	<b>20.175</b>	<b>43.126</b>	<b>218.897</b>	<b>301.500</b>

31-12-2013																
País	Sociedad deudora	Institución acreedora	Moneda	Tipo de amortización	Tasa UF anual	Tasa nominal mensual	Garantía	Corrientes				No Corrientes				
								Vencimientos		Total corrientes 31/12/2013 M\$	Vencimientos		Vencimientos		Total no corrientes 31/12/2013 M\$	
								Hasta 1 mes M\$	1 a 3 meses M\$		3 a 12 meses M\$	Indeterminado	1 hasta 2 años M\$	más de 2 años hasta 3 años M\$		más de 3 años hasta 5 años M\$
Chile	A.F.P. Cuprum S.A.	Banco de Chile	\$	Mensual	-	0,59%	Sin garantía	101	-	-	101	-	-	-	-	-
Chile	A.F.P. Cuprum S.A.	Banco Crédito e Inv.	\$	Mensual	-	0,50%	Sin garantía	15.057	-	-	15.057	-	-	-	-	-
Chile	A.F.P. Cuprum S.A.	Banco Crédito e Inv.	UF	Mensual	4,44%	0,00%	Sin garantía	1.431	2.878	13.218	17.527	18.320	19.147	40.929	223.201	301.597
<b>TOTAL</b>								<b>16.589</b>	<b>2.878</b>	<b>13.218</b>	<b>32.685</b>	<b>18.320</b>	<b>19.147</b>	<b>40.929</b>	<b>223.201</b>	<b>301.597</b>



PRINCIPAL INSTITUTIONAL CHILE S.A. Y SUBSIDIARIAS  
Notas a los estados financieros consolidados Intermedios  
Al 30 de junio de 2014 y 31 de diciembre de 2013

(13) Préstamos que devengan intereses, continuación

(b) Arrendamientos

Arrendamientos financieros

i) Arrendamientos

Clase de activo	30-06-2014	31-12-2013
	M\$	M\$
Piso 5, Bandera 236	492.511	497.030
<b>Total</b>	<b>492.511</b>	<b>497.030</b>

ii) Conciliación entre el monto total y valor actual

Nombre Acreedor	30-06-2014			31-12-2013		
	Total pagos	Total pagos	Valor actual	Total pagos	Total pagos	Valor actual
	mínimos futuros	mínimos futuros	30-06-2014	mínimos futuros	mínimos futuros	31-12-2013
	UF	M\$	M\$	UF	M\$	M\$
Banco Crédito e Inversiones	17.571,44	422.129	422.129	18.242,96	425.235	425.235
<b>Total</b>	<b>17.571,44</b>	<b>422.129</b>	<b>422.129</b>	<b>18.242,96</b>	<b>425.235</b>	<b>425.235</b>

Nombre Acreedor	Moneda	Tasa efectiva	30-06-2014			
			Corriente	No corriente		
			Hasta 1 año M\$	Más de 1 hasta 5 años M\$	Más de 5 años M\$	Total M\$
Banco Crédito e Inversiones	Pesos	4,44%	32.264	129.059	260.806	422.129
<b>Total</b>			<b>32.264</b>	<b>129.059</b>	<b>260.806</b>	<b>422.129</b>

Nombre Acreedor	Moneda	Tasa efectiva	31-12-2013			
			Corriente	No corriente		
			Hasta 1 año M\$	Más de 1 hasta 5 años M\$	Más de 5 años M\$	Total M\$
Banco Crédito e Inversiones	Pesos	4,44%	23.479	156.528	245.228	425.235
<b>Total</b>			<b>23.479</b>	<b>156.528</b>	<b>245.228</b>	<b>425.235</b>

Leasing Banco Crédito e Inversiones:

- (a) Descripción bien arrendado: 5to piso del edificio construido en Bandera 236, comuna de Santiago, Región Metropolitana.
- (b) Arrendamiento: Las rentas de arrendamiento son de UF 111,92, pagadas mensualmente a contar desde agosto 2007.
- (c) Duración del contrato: 240 meses.



PRINCIPAL INSTITUTIONAL CHILE S.A. Y SUBSIDIARIAS  
Notas a los estados financieros consolidados Intermedios  
Al 30 de junio de 2014 y 31 de diciembre de 2013

**(13) Préstamos que devengan intereses, continuación**

(b) Arrendamientos, continuación

Al término del contrato: Una vez cumplido el plazo de los 240 meses, se podrá:

- (a) Devolver el inmueble arrendado a la arrendadora dentro de los 5 días hábiles siguientes al vencimiento de la cuota 240, en perfecto estado de mantención y funcionamiento.
- (b) Celebrar un nuevo contrato de arrendamiento, de acuerdo a las estipulaciones que oportunamente acuerde el Banco Crédito e Inversiones, siempre y cuando la arrendataria haya dado íntegro y oportuno cumplimiento a las obligaciones emanadas del contrato que termina.
- (c) Comprar el inmueble arrendado, siendo el precio de compraventa el equivalente a la última renta mensual estipulada, que se debe pagar dentro de los 10 días siguientes al vencimiento de la cuota 240.

Acuerdos significativos: Se podrá adquirir anticipadamente el bien arrendado, sólo a partir del mes 60, en cuyo caso el precio de compraventa será la suma de las rentas pendientes, más el precio de la opción de compra. A estos valores se les aplicará una tasa de descuento de un 4,20% si la BCU de la página del Banco Central más 0,35% anuales, sea mayor a 4%, en caso contrario se aplicará una tasa de descuento de BCU más 0,35% anuales.

Las mejoras de cualquier naturaleza que se introduzcan al bien arrendado, pertenecerán al Banco Crédito e Inversiones, pudiendo la arrendataria sacar las incorporaciones, siempre y cuando no causare detrimento al inmueble arrendado.

La arrendataria requerirá consentimiento previo de la arrendadora en:

- (a) Introducirle modificaciones, mejoras o alteraciones.
- (b) Constituir cualquier derecho sobre el bien a favor de terceros y ceder los derechos.
- (c) En caso de subarrendar se debe indicar la individualización del subarrendatario al Banco Crédito e Inversiones.





PRINCIPAL INSTITUTIONAL CHILE S.A. Y SUBSIDIARIAS  
Notas a los estados financieros consolidados Intermedios  
Al 30 de junio de 2014 y 31 de diciembre de 2013

**(14) Acreedores comerciales y otras cuentas por pagar**

(a) La composición de los acreedores comerciales y otras cuentas por pagar es el siguiente:

	30-06-2014 M\$	31-12-2013 M\$
Acreedores comerciales (a)	913.112	1.360.699
Cuentas por pagar a los Fondos de Pensiones (b)	57.964	365.966
Cuentas por pagar al Fondo Nacional de Salud (c)	122.119	118.663
Pensiones por Pagar (d)	170.142	147.316
Recaudación por Aclarar (e)	770.789	538.774
Cuentas por pagar a las compañías de seguros	18.973	19.897
Retención a Pensionados (f)	1.581.781	1.496.818
Otras cuentas por pagar (g)	1.436.472	1.399.309
<b>Total</b>	<b>5.071.352</b>	<b>5.447.442</b>

(a) La cuenta acreedores comerciales incluye los saldos pendientes de cancelar de las cuentas de Proveedores varios, honorarios varios, vales vistas por pago de proveedores caducos, impuestos retenidos por remuneraciones a los trabajadores, impuesto técnicos extranjeros, impuestos único por desafiliaciones, impuesto único por honorarios, impuesto débito de las facturas de ventas, ppm por pagar, impuestos adicional por operaciones extranjeras, impuesto retenido por pagos de APV y APVC. Todas estas partidas por impuestos son canceladas al mes siguiente.

(b) Cuentas por pagar a los fondos de pensiones. La composición del saldo es la siguiente:

Cuentas por pagar a los Fondos de Pensiones al 30 de junio de 2014						
	Fondo tipo A	Fondo tipo B	Fondo tipo C	Fondo tipo D	Fondo tipo E	Total M\$
	M\$	M\$	M\$	M\$	M\$	
Nóminas de pago excedente libre disposición	-	-	8.582	-	44.442	53.024
caducos cuotas mortuorias	358	360	1.090	1.781	-	3.589
Caducos retiros CAV	351	-	-	-	-	351
Caducos retiros APV	-	-	-	-	622	622
Caducos retiro indemnización	-	-	55	164	-	219
Caducos pagos en exceso	159	-	-	-	-	159
<b>Total (i)</b>	<b>868</b>	<b>360</b>	<b>9.727</b>	<b>1.945</b>	<b>45.064</b>	<b>57.964</b>



PRINCIPAL INSTITUTIONAL CHILE S.A. Y SUBSIDIARIAS  
Notas a los estados financieros consolidados Intermedios  
Al 30 de junio de 2014 y 31 de diciembre de 2013

**(14) Acreedores comerciales y otras cuentas por pagar, continuación**

- (b) Cuentas por pagar a los fondos de pensiones. La composición del saldo es la siguiente, continuación:

Cuentas por pagar a los Fondos de Pensiones al 31 de Diciembre de 2013						
	Fondo tipo A	Fondo tipo B	Fondo tipo C	Fondo tipo D	Fondo tipo E	Total MS
	M\$	M\$	M\$	M\$	M\$	
Nóminas de pago excedente libre disposición	14.829	106.986	132.908	80.582	29.954	365.259
caducos cuotas mortuorias	-	-	-	348	348	696
Pagos varios fondos de pensiones	-	-	-	-	11	11
<b>Total (i)</b>	<b>14.829</b>	<b>106.986</b>	<b>132.908</b>	<b>80.930</b>	<b>30.313</b>	<b>365.966</b>

- (i) Corresponde a los saldos de cuentas por pagar a los Fondos de Pensiones pendientes al cierre por pagos de nóminas bancarias de excedentes de libre disposición y caducos de los distintos Fondos de Pensiones, por concepto de pagos caducos de cuotas mortuorias, pagos caducos de retiros de ahorros voluntarios, pagos caducos de retiros ahorro previsional, pagos caducos de retiros de ahorros indemnización, aportes pensiones y caducos y rechazos por pagos en excesos. El tratamiento para los cheques caducados se encuentra normado en el Libro III, Título I, Letra I del Capítulo VIII del Compendio de Normas del Sistema de Pensiones.
- (c) Cuentas por pagar al fondo nacional de salud.

En conformidad a lo establecido en el D.L. N° 3.500 de 1980, la Administradora debe recaudar las cotizaciones de salud de los afiliados independientes y descontar la cotización de salud de las pensiones que financia con los Fondos de Pensiones para enterarlas en el Fondo Nacional de Salud o la Institución de Salud Provisional que corresponda.

En virtud a lo anterior, los saldos de estas cuentas representan las cotizaciones recaudadas y que deberán ser enteradas en el Fondo Nacional de Salud o en las respectivas Instituciones de Salud Previsional, durante el transcurso del mes siguiente, de acuerdo a las normas vigentes:

El saldo adeudado a la fecha de los estados financieros se determinó de la siguiente manera:

a) Independientes	30-06-2014 M\$	31.12-2013 M\$
Saldo al cierre del ejercicio anterior	118.663	108.034
Recaudación de cotizaciones de salud del ejercicio	857.212	1.636.870
Giros al Fondo Nacional de Salud en el ejercicio	(853.756)	(1.626.241)
<b>Saldos al cierre del ejercicio</b>	<b>122.119</b>	<b>118.663</b>



PRINCIPAL INSTITUTIONAL CHILE S.A. Y SUBSIDIARIAS  
Notas a los estados financieros consolidados Intermedios  
Al 30 de junio de 2014 y 31 de diciembre de 2013

**(14) Acreedores comerciales y otras cuentas por pagar, continuación**

- (d) Pensiones por pagar representa el monto a pagar de los beneficios previsionales establecidos en el Decreto ley N° 3.500. La composición del saldo es la siguiente:

Conceptos	30-06-2014 M\$	31-12-2013 M\$
Retiro programado	36.260	51.907
Cheques y efectivos caducos de pensiones	59.606	37.748
<b>Sub Total</b>	<b>95.866</b>	<b>89.655</b>
Reclasificación cuentas bloqueos de pensiones	2.998	-
Reclasificación cuentas por cobrar al Estado	71.278	57.661
<b>Saldos al cierre del ejercicio</b>	<b>170.142</b>	<b>147.316</b>

- (e) Corresponde a abonos en cuentas corrientes bancarias tipo 3 por la cotización a Fonasa por afiliados independientes, además de los costos cobrados a empleadores.
- (f) Retenciones a pensionados. La composición del saldo es la siguiente:

Conceptos	30-06-2014 M\$	31-12-2013 M\$
Isapres	787.790	722.283
Fondo Nacional de Salud	414.266	388.527
Préstamo CCAF pensionados	206.949	219.488
Impuesto retenido pensionados	130.450	114.771
Retención 1% CCAF pensionados	38.842	37.661
Impuesto retenido Excedente Libre Disposición	633	11.431
Préstamo médico Empart	1.893	1.699
Retención judicial pensionados	958	958
<b>TOTAL</b>	<b>1.581.781</b>	<b>1.496.818</b>

- (g) El monto incluido dentro del periodo 2014 corresponde a Retenciones por M\$1.224.948, Dividendos por pagar M\$ 198.231 y Costas judiciales y prejudiciales por M\$ 13.293 y por el ejercicio al 31-12-2013 corresponde a retenciones a empleados de Cuprum por M\$1.200.105, dividendos por pagar por M\$167.625 y costas judiciales y prejudiciales por M\$31.579.





PRINCIPAL INSTITUTIONAL CHILE S.A. Y SUBSIDIARIAS  
 Notas a los estados financieros consolidados Intermedios  
 Al 30 de junio de 2014 y 31 de diciembre de 2013

**(15) Provisiones**

La composición del saldo se detalla a continuación:

Conceptos	30-06-2014 M\$	31-12-2013 M\$
Provisión por siniestralidad	-	234.497
Participación en utilidades y bonos	3.546.446	4.365.350
Provisión de vacaciones	1.275.538	1.486.380
Provisión dividendos mínimo obligatorio	-	829.515
Provisión pago a organismo regulado (*)	994.649	-
Otras provisiones (**)	745.647	493.957
<b>Total</b>	<b>6.562.280</b>	<b>7.409.699</b>

(\*) Corresponde estimación de cuenta por pagar al Servicio de impuestos internos producto a notificación recibida con fecha 29 de agosto de 2014, cuyo contenido se revela en nota 30 de hechos posteriores.

(\*\*) Incluye los conceptos de provisión auditoría externa, provisión de seguro, provisión de leyes sociales por bono desempeño y participación, provisión de facturación de agentes recaudadores, provisión de asesorías externas, provisión de gastos de capacitación, provisión por reconocimiento al personal, provisión de indemnizaciones, provisión de gasto por servicios computacionales, provisión de SCOMP, provisión de multas, provisión custodia de extranjera, provisión por facturación de proveedores extranjeros y corredores de bolsa. No existen provisiones por gestiones de cobranzas de los Estudios Jurídicos contratados por esta Administradora. Respecto de la provisión por dividendo mínimo obligatorio del año 2013, esta corresponde a la porción relacionada con los accionistas minoritarios de A.F.P. Cuprum S.A..



PRINCIPAL INSTITUTIONAL CHILE S.A. Y SUBSIDIARIAS  
Notas a los estados financieros consolidados Intermedios  
Al 30 de junio de 2014 y 31 de diciembre de 2013

**(15) Provisiones, continuación**

A continuación se presenta detalle de la cuenta otras provisiones al 30 de junio de 2014 y 31 de diciembre de 2013:

Detalle	Antigüedad	30-06-2014 MS	31-12-2013 MS	Concepto
Provisión custodia extranjera	1 MES	18.590	18.174	Gasto de administración
Provisión comisión agentes recaudadores	1 MES	57.344	60.746	Gasto de administración
Provisión de capacitación	1 MES	12.401	24.791	Gasto de administración
Provisión proveedores extranjeros	1 MES	-	2.404	Gasto de administración
Provisión gasto comercialización	1 MES	313.690	-	Gasto de comercialización
Provisión premio a la excelencia	1 MES	61.638	158.498	Gasto de administración
Provisión proyecto BRAA	1 MES	36.519	51.944	Gasto de administración
Provisión multa Resolución N°11 SP	1 MES	-	4.568	Gasto de administración
Provisión SCOMP	1 MES	-	18.061	Gasto de comercialización y administración
Provisión comisión seguro complem.	1 MES	-	9.324	Gasto de administración
Provisión indemnización	1 MES	-	25.539	Indemni. por termino de relación laboral
Provisión seguro complement. empleados	1 MES	43.995	-	Beneficios a corto plazo a los empleados
Provisión donación	1 MES	-	8.900	Gasto de administración
Provisión beca de estudios	1 MES	-	9.707	Beneficios a corto plazo a los empleados
Provisión salas cunas	1 MES	-	916	Beneficios a corto plazo a los empleados
Provisión reclutamiento personal	1 MES	-	533	Gasto de administración
Provisión multa declaración jurada	1 MES	-	436	Gasto de administración
Provisión aporte empleador por bonos	3 MESES	-	54.751	Sueldo y salarios personal admin. y ventas
Provisión auditoría externa	2 MESES	56.215	42.890	Gasto de administración
Provisión depósito central de valores	1 MES	52.450	-	Gasto de administración
Provisión de corredores de bolsa	1 MES	19.437	1.775	Gasto de administración
Provisión bar nacional	1 MES	1.044	-	Gasto de administración
Provisión cartolas resumidas	1 MES	29.036	-	Gasto de administración
Provisión gasto común bandera	1 MES	5.500	-	Gasto de administración
Provisión gasto luz casa matriz	1 MES	8.000	-	Gasto de administración
Provisión gasto cobranza	1 MES	9.240	-	Gasto de administración
Provisión servicios, asesorías tecnológicas	1 MES	14.543	-	Gasto de computación
Provisión gestión documental	1 MES	3.200	-	Gasto de administración
Provisión gasto bancario	1 MES	2.161	-	Gasto de administración
Provisión gasto de pasaje en viaje	1 MES	644	-	Gasto de administración
<b>TOTALES</b>		<b>745.647</b>	<b>493.957</b>	



PRINCIPAL INSTITUTIONAL CHILE S.A. Y SUBSIDIARIAS  
Notas a los estados financieros consolidados Intermedios  
Al 30 de junio de 2014 y 31 de diciembre de 2013

**(15) Provisiones, continuación**

A continuación se presenta una conciliación entre el valor inicial y final de cada una de las provisiones:

30-06-2014					
DETALLE	Provisión por siniestralidad MS	Participación en utilidades y bonos MS	Provisión de vacaciones MS	Provisión dividendos mínimo obligatorio MS	Otras provisiones MS
Saldo inicial	234.497	4.365.350	1.486.380	829.515	493.957
Provisiones adicionales	-	-	-	-	-
Incremento (decremento) en provisiones existentes	-	2.204.467	1.275.538	-	306.607
Provisión utilizada (pagos efectuados con cargo a la provisión)	(234.497)	(3.023.371)	(1.486.380)	(829.515)	(54.917)
<b>Saldo final al 30 de junio del 2014</b>	-	<b>3.546.446</b>	<b>1.275.538</b>	-	<b>745.647</b>

31-12-2013						
DETALLE	Provisión por siniestralidad MS	Participación en utilidades y bonos MS	Provisión Participación del Directorio MS	Provisión de vacaciones MS	Provisión dividendos mínimo obligatorio MS	Otras provisiones MS
Saldo inicial	829.441	4.169.828	279.084	1.420.962	-	497.911
Provisiones adicionales	-	-	-	-	-	-
Incremento (decremento) en provisiones existentes	-	5.059.627	-	1.486.380	829.515	543.022
Provisión utilizada (pagos efectuados con cargo a la provisión)	(594.944)	(4.864.105)	(279.084)	(1.420.962)	-	(546.976)
<b>Saldo final al 31 de diciembre del 2013</b>	<b>234.497</b>	<b>4.365.350</b>	<b>-</b>	<b>1.486.380</b>	<b>829.515</b>	<b>493.957</b>

- Provisión por siniestralidad: corresponde al menor valor de las reservas y las variaciones de las tasas de actualización.
- Participación en utilidades y bonos: Corresponde a la participación de utilidades, bono del desempeño y otros bonos como navidad y vacaciones. Estas provisiones se cancelan mayoritariamente entre el último trimestre y primer trimestre de cada año.



PRINCIPAL INSTITUTIONAL CHILE S.A. Y SUBSIDIARIAS  
Notas a los estados financieros consolidados Intermedios  
Al 30 de junio de 2014 y 31 de diciembre de 2013

**(15) Provisiones, continuación**

- Participación de utilidades del Directorio: Corresponde a la participación de las utilidades del ejercicio que tienen derecho los Directores de A.F.P. Cuprum S.A..
- Provisión de vacaciones: El costo de las vacaciones de los empleados se registra sobre las bases devengadas mensuales y el consumo de este beneficio dependerá del uso del feriado legal que realicen los trabajadores.
- Provisión de dividendos mínimo obligatorio: De acuerdo a la ley de sociedades anónimas, se debe distribuir al menos el 30% de las utilidades líquidas a menos que la junta de accionistas acuerde lo contrario. Esta provisión se liquida al año siguiente cuando se paga el dividendo definitivo.
- Otras provisiones: Las otras provisiones son pasivos que a la fecha de cierre aún no se recibía la documentación correspondiente.

**(16) Impuestos**

**(a) Impuestos corrientes por cobrar**

El detalle de los impuestos corrientes por cobrar y pagar es el siguiente:

Concepto	30-06-2014 M\$	31-12-2013 M\$
<b>Impuestos corrientes por cobrar</b>		
Pagos provisionales mensuales	7.024.384	12.066.516
Otros impuesto por recuperar	393.030	-
Gastos de capacitación	-	190.000
Donaciones	3.573	24.620
Crédito por compras del activo fijo	-	5.792
Reclasificación a la cuenta "Cuentas por pagar por impuestos corrientes"	(6.436.521)	(11.712.093)
<b>Total Cuentas por cobrar por impuestos corrientes</b>	<b>984.466</b>	<b>574.835</b>
<b>Impuestos corrientes por pagar</b>		
Provisión impuesto a la renta	6.431.833	11.706.896
Provisión impuesto único	4.688	5.197
Reclasificación a la cuenta "Cuentas por cobrar por impuestos corrientes"	(6.436.521)	(11.712.093)
<b>Total Cuentas por cobrar (pagar) por impuestos corrientes, neto</b>	<b>984.466</b>	<b>574.835</b>



PRINCIPAL INSTITUTIONAL CHILE S.A. Y SUBSIDIARIAS  
Notas a los estados financieros consolidados Intermedios  
Al 30 de junio de 2014 y 31 de diciembre de 2013

(16) **Impuestos, continuación**

(b) **Activos por impuestos diferidos**

	30-06-2014 MS	31-12-2013 MS
Activos por impuestos diferidos relativos a provisiones	280.386	331.809
Activos por impuestos diferidos relativos a otros	76.172	72.859
Activos por impuestos diferidos relativos a perdidas tributarias	793.802	1.298.108
Reclasificación a la cuenta "Pasivos por Impuestos diferidos"	(1.150.360)	(1.702.776)
<b>Total activos por impuestos diferidos</b>	-	-

- La pérdida tributaria de la Sociedad Matriz se determinó en base a la legislación tributaria vigente.
- Activos por impuestos diferidos, no reconocidos.  
A la fecha de estos estados financieros consolidados no hay activos por impuestos diferidos no reconocidos, puesto que el Grupo considera que existen beneficios fiscales futuros con los que se pueden compensar las diferencias temporales que generan estos activos por impuestos diferidos.
- Pérdida fiscal compensable, no reconocida.  
A la fecha de estos estados financieros consolidados el Grupo no tiene pérdidas tributarias por impuestos no reconocidos.

(c) **Pasivos por impuestos diferidos reconocidos**

	30-06-2014 MS	31-12-2013 MS
Pasivos por impuestos diferidos relativos a revalorizaciones de propiedades, planta y equipo	705.915	524.016
Pasivos por impuestos diferidos relativos a revalorizaciones de activos intangibles	90.285	51.271
Pasivos por impuestos diferidos relativos a activos valorizados a valor justo	5.794	39.393
Pasivos por impuestos diferidos relativos a revalorizaciones de las cuotas de Encaje que aún no han sido enajenadas	20.726.321	17.763.743
Pasivos por impuestos diferidos relativos a la adquisición de combinación de negocio y activos intangibles identificables	59.124.618	60.657.225
Reclasificación a la cuenta "Activos por Impuestos diferidos"	(1.150.360)	(1.702.776)
<b>Total pasivos por impuestos diferidos</b>	<b>79.502.573</b>	<b>77.332.872</b>



PRINCIPAL INSTITUTIONAL CHILE S.A. Y SUBSIDIARIAS  
Notas a los estados financieros consolidados Intermedios  
Al 30 de junio de 2014 y 31 de diciembre de 2013

(16) **Impuestos, continuación**

(d) **Movimientos en pasivos por impuestos diferidos**

	30-06-2014 MS	31-12-2013 MS
<b>Pasivos por impuestos diferidos, saldo inicial</b>	77.332.872	15.644.732
<b>Cambios en pasivos por impuestos diferidos:</b>		
Incremento (disminución) en pasivo por impuestos diferidos:		
Adquisiciones mediante combinaciones de negocios, pasivos por impuestos diferidos	(1.532.607)	60.657.225
Incremento (disminución) en el impuesto diferido por concepto de las cuotas del Encaje que aún no han sido enajenadas	2.962.578	2.299.370
Otros incrementos (disminuciones), pasivos por impuestos diferidos	187.314	37.938
Reclasificación a la cuenta "Activos por Impuestos diferidos"	552.416	(1.306.393)
<b>Total cambios en pasivos por impuestos diferidos</b>	<b>2.169.701</b>	<b>61.688.140</b>
<b>Pasivos por impuestos diferidos, saldo final</b>	<b>79.502.573</b>	<b>77.332.872</b>

- No existen diferencias temporarias, pérdidas fiscales no utilizadas y créditos fiscales no utilizados al 30 de junio de 2014 y 31 de diciembre de 2013.

(e) **Componentes del gasto (ingreso) por impuesto a las ganancias**

(i) Ingreso (gasto) por impuestos a las ganancias por parte corriente y diferida

	30-06-2014 MS	30-06-2013 MS
<b>Gasto por impuestos corrientes a las ganancias</b>		
Gasto por impuestos corrientes	(6.333.065)	(5.848.663)
Otro gasto por impuesto corriente	(4.688)	(2.566)
<b>Total gasto por impuestos corrientes, neto</b>	<b>(6.337.753)</b>	<b>(5.851.229)</b>
<b>Gasto por impuestos diferidos a las ganancias</b>		
Ingreso diferido (gasto) por impuestos relativos a la creación y reversión de diferencias temporarias	(1.776.671)	2.035.457
<b>Total gasto por impuestos diferidos, neto</b>	<b>(1.776.671)</b>	<b>2.035.457</b>
<b>Sub-total ingreso (gasto) por impuesto a las ganancias</b>	<b>(8.114.424)</b>	<b>(3.815.772)</b>
Menos resultados mes de enero 2013	-	1.364.078
<b>Total Ingreso (Gasto) por impuesto a las ganancias del periodo</b>	<b>(8.114.424)</b>	<b>(2.451.694)</b>





PRINCIPAL INSTITUTIONAL CHILE S.A. Y SUBSIDIARIAS  
Notas a los estados financieros consolidados Intermedios  
Al 30 de junio de 2014 y 31 de diciembre de 2013

(16) **Impuestos, continuación**

(e) **Componentes del gasto (ingreso) por impuesto a las ganancias, continuación**

(ii) Conciliación de tributación aplicable

	30-06-2014	30-06-2013
	M\$	M\$
<b>Gasto por impuestos utilizando la tasa legal</b>	<b>8.788.305</b>	<b>4.336.782</b>
Efecto impositivo de tasas en otras jurisdicciones	-	-
Efecto impositivo de ingresos ordinarios no impositivos	-	-
Efecto impositivo de la utilización de pérdidas fiscales no reconocidas anteriormente	-	-
Efecto impositivo de beneficio fiscal no reconocido anteriormente en el estado de resultados	-	-
Efecto impositivo de una nueva evaluación de activos por impuestos diferidos no reconocidos	-	-
Efecto impositivo de cambio en las tasas impositivas	-	-
Efecto impositivo de impuesto provisto en exceso en ejercicios anteriores	(312.610)	(290.345)
Déficit impuesto a la renta	-	3.358
Otro incremento (disminución) en cargo por impuestos legales	(361.271)	(234.023)
<b>Total ajustes al gasto por impuestos utilizando la tasa legal</b>	<b>(673.881)</b>	<b>(521.010)</b>
Menos resultados mes de enero 2013	-	(1.364.078)
<b>Gasto por impuestos utilizando la tasa efectiva (*)</b>	<b>8.114.424</b>	<b>2.451.694</b>

La tasa que se aplica para el ejercicio actual y anterior es de un 20%. El cálculo para aplicar esta tasa se basa en lo indicado en la Ley de la Renta (Decreto Ley 824). Esta tasa fue modificada por la Ley N°20.630, publicada el 27 de septiembre del 2012, que cambió en forma permanente la tasa del Impuesto a la Renta un 20%. Esta modificación es para las rentas percibidas o devengadas en el año comercial 2012.

(\*) La conciliación del gasto por impuestos utilizando la tasa efectiva se presenta en base al gasto del ejercicio terminado al 31 de diciembre de 2013; esto es sin descontar el resultado del mes enero de 2013 de la subsidiaria A.F.P. Cuprum S.A..



PRINCIPAL INSTITUTIONAL CHILE S.A. Y SUBSIDIARIAS  
Notas a los estados financieros consolidados Intermedios  
Al 30 de junio de 2014 y 31 de diciembre de 2013

(16) **Impuestos, continuación**

(e) **Componentes del gasto (ingreso) por impuesto a las ganancias, continuación**

(iii) Tasa impositiva legal

Concepto	30-06-2014 M\$	30-06-2013 M\$
<b>Tasa Impositiva legal</b>	<b>20,00%</b>	<b>20,00%</b>
Efecto la tasa impositiva de tasas de otras jurisdicciones	0,00%	0,00%
Efecto la tasa impositiva de ingresos ordinarios no imponibles	0,00%	0,00%
Efecto la tasa impositiva de gastos no deducibles	0,00%	0,00%
Efecto la tasa impositiva de utilización de pérdidas fiscales no reconocidas anteriormente	0,00%	0,00%
Efecto la tasa impositiva de tasas de beneficio fiscal no reconocido anteriormente en el estado de resultados	0,00%	0,00%
Efecto la tasa impositiva de nueva evaluación de activos por impuestos diferidos no reconocidos	0,00%	0,00%
Efecto la tasa impositiva de cambios de normativa	0,00%	0,00%
Efecto la tasa impositiva de impuesto provisto en exceso en un ejercicio anterior	(0,71%)	(1,34%)
Déficit impuesto a la renta	0,00%	0,02%
Otro incremento (diminución) en tasa impositiva legal	(0,82%)	(1,08%)
<b>Total ajustes a la tasa impositiva legal</b>	<b>(1,53%)</b>	<b>(2,40%)</b>
<b>Cuentas por cobrar o pagar por impuestos corrientes</b>	<b>18,47%</b>	<b>17,60%</b>

(17) **Patrimonio**

(a) **Principales accionistas Principal Institucional Chile S.A.**

	Nombre accionistas	Tipo de persona	R.U.T.	Participación de propiedad	Número de acciones
1	Principal Chile Ltda.	Persona jurídica nacional	76.239.699-8	99,9999%	14.469.272.963
2	Principal Internacional de Chile S.A.	Persona jurídica nacional	96.751.850-6	0,0001%	1
	<b>Total</b>			<b>100%</b>	<b>14.469.272.964</b>

(b) **Capital Pagado**

Composición al 30 de junio de 2014 y 2013:

Serie	Capital suscrito M\$	Capital pagado M\$
Única	723.463.648	723.463.648



PRINCIPAL INSTITUTIONAL CHILE S.A. Y SUBSIDIARIAS  
Notas a los estados financieros consolidados Intermedios  
Al 30 de junio de 2014 y 31 de diciembre de 2013

(17) **Patrimonio, continuación**

(c) **Número de acciones**

Serie	Nº de acciones suscritas	Nº de acciones pagadas	Nº de acciones con derecho a voto
Única	14.469.272.964	14.469.272.964	14.469.272.964

(d) **Utilidades acumuladas**

Al 30 de junio del 2014:

Concepto	30-06-2014 MS	31-12-2013 MS
Saldo inicial de Utilidades Retenidas	13.941.290	1.919.092
Ganancia (pérdida) del ejercicio	34.957.894	23.429.116
Compra de 3,35% y 3,67% de participación respectivamente	(11.149.308)	(11.406.918)
<b>Saldo final Utilidades Acumuladas</b>	<b>37.749.876</b>	<b>13.941.290</b>

(e) **Gestión de capital**

La gestión de capital tiene como propósito asegurar la suficiencia de capital del Grupo de modo de cumplir con nuestros compromisos con clientes y proveedores, financiar el crecimiento, y maximizar el retorno de capital de nuestros accionistas.

Por su parte los objetivos de la subsidiaria A.F.P. Cuprum S.A. en relación con la gestión del capital son salvaguardar la capacidad del mismo para continuar como empresa en funcionamiento, además de procurar un buen rendimiento para los Accionistas. La subsidiaria A.F.P. Cuprum S.A. maneja una estructura de capital de tal forma que su nivel de endeudamiento no ponga en riesgo su capacidad para pagar sus obligaciones y además obtener un rendimiento adecuado para sus inversionistas.

En conformidad con requerimientos de la Superintendencia de Pensiones, las Administradoras de Fondos de Pensiones están obligadas a mantener un patrimonio neto mínimo en unidades de fomento de acuerdo al número de afiliados que la Administradora mantenga.

La siguiente tabla establece los requerimientos anteriores:

Número de Afiliados	Patrimonio neto en UF requeridas
Menos de 5.000	5.000
Entre 5.000 y 7.499	10.000
Entre 7.500 y 9.999	15.000
De 10.000 en adelante	20.0000

A la fecha de estos estados financieros de A.F.P. Cuprum S.A. se encuentra en cumplimiento del requerimiento de capital mínimo requerido.





PRINCIPAL INSTITUTIONAL CHILE S.A. Y SUBSIDIARIAS  
Notas a los estados financieros consolidados Intermedios  
Al 30 de junio de 2014 y 31 de diciembre de 2013

**(18) Participación minoritaria**

El saldo de este ítem corresponde al reconocimiento de la porción del patrimonio del Grupo, que pertenece a terceras personas. El saldo de este ítem al 30 de junio de 2014 fue de M\$ 12.537.938 y de M\$ 22.309.672 al 31 de diciembre de 2013. Los cuales se presentan en el Estado Consolidado de Situación Financiera.

La utilidad del ejercicio perteneciente a terceros se presenta en el Estado Consolidado de Resultados Integrales, cuyo saldo del período finalizado el 30 de junio de 2014 es de M\$ 869.206 y de M\$ 1.027.271 al 30 de junio de 2013.

**(19) Ingresos ordinarios**

**(a) Ingresos por comisiones de la subsidiaria A.F.P. Cuprum S.A.**

En conformidad a lo establecido en el D.L. N° 3.500 de 1980, la Administradora tiene derecho a una retribución establecida sobre la base de comisiones de cargo de los afiliados.

Estas comisiones están destinadas al financiamiento de la Administradora, incluyendo la administración de los Fondos de Pensiones, de las cuentas de capitalización individual, de los sistemas de pensiones de vejez, invalidez y sobrevivencia y del sistema de beneficios garantizados por el Estado, el pago de la prima del contrato de seguro para enterar la diferencia que resulte entre el capital necesario para financiar las pensiones de invalidez y sobrevivencia y la suma del capital acumulado por el afiliado y el Bono de Reconocimiento y la administración de las demás prestaciones que establece la Ley.

Al 30 de junio 2014	Comisión		Periodo de Vigencia
	%	fija	
<b>Tipo de comisión</b>			
<b>Por depósito de cotizaciones:</b>			
<b>Afiliados Dependientes</b>			
Comisión AFP	1,48	-	01-01-2014 al 30-06-2014
<b>Afiliados Independientes y Voluntario</b>			
Comisión AFP	1,48	-	01-01-2014 al 30-06-2014
Seguro de Invalidez y Sobrevivencia	1,26	-	01-01-2014 al 30-06-2014
<b>Total</b>	<b>2,74</b>	<b>-</b>	
Pensionados y Afiliados sin derecho al Seguro de Invalidez y Sobrevivencia	1,48	-	01-01-2014 al 30-06-2014
<b>Retiros Programados y Renta Temporal</b>			
Porcentual sobre la pensión	1,25	-	01-01-2014 al 30-06-2014
<b>Cuenta 2 - Cuenta de Ahorro Voluntario</b>			
Porcentaje anual por administración de saldo	0,95	-	01-01-2014 al 30-06-2014
<b>APV - Ahorro Previsional Voluntario</b>			
Porcentaje anual por saldo administrado	0,70	-	01-01-2014 al 30-06-2014
Fija por Transferencia APV y APVC	-	\$ 1.144	01-01-2014 al 30-06-2014
<b>Transferencia de Cotizaciones de Afiliado Voluntario</b>			
Fija por transferencia de cotización Afiliado Voluntario	-	\$ 1.144	01-01-2014 30-06-2014



PRINCIPAL INSTITUTIONAL CHILE S.A. Y SUBSIDIARIAS  
 Notas a los estados financieros consolidados Intermedios  
 Al 30 de junio de 2014 y 31 de diciembre de 2013

**(19) Ingresos ordinarios, continuación**

**(a) Ingresos por comisiones de la subsidiaria A.F.P. Cuprum S.A., continuación**

Al 30 de junio 2013	Comisión		Período de Vigencia
	%	fija	
<b>Tipo de comisión</b>			
<b>Por depósito de cotizaciones:</b>			
<b>Afiliados Dependientes</b>			
Comisión AFP	1,48	-	01-01-2013 al 30-06-2013
<b>Afiliados Independientes y Voluntario</b>			
Comisión AFP	1,48	-	01-01-2013 al 30-06-2013
Seguro de Invalidez y Supervivencia	1,26	-	01-01-2013 al 30-06-2013
<b>Total</b>	<b>2,74</b>	<b>-</b>	
Pensionados y Afiliados sin derecho al Seguro de Invalidez y Supervivencia	1,48	-	01-01-2013 al 30-06-2013
Por traspaso desde otras AFP	-	-	01-01-2013 al 30-06-2013
Por Acreditación de Aporte de Indemnización obligatorio y sustitutivo.			01-01-2013 al 30-06-2013
<b>Retiros Programados y Renta Temporal</b>			
Porcentual sobre la pensión	1,25	-	01-01-2013 al 30-06-2013
<b>Cuenta 2 - Cuenta de Ahorro Voluntario</b>			
Porcentaje anual por administración de saldo	0,95	-	01-01-2013 al 30-06-2013
<b>APV - Ahorro Previsional Voluntario</b>			
Porcentaje anual por saldo administrado	0,70	-	01-01-2013 al 30-06-2013
Fija por Transferencia APV y APVC	-	\$ 1.144	01-01-2013 al 30-06-2013
<b>Transferencia de Cotizaciones de Afiliado Voluntario</b>			
Fija por transferencia de cotización Afiliado Voluntario	-	\$ 1.144	01-01-2013 al 30-06-2013



PRINCIPAL INSTITUTIONAL CHILE S.A. Y SUBSIDIARIAS  
 Notas a los estados financieros consolidados Intermedios  
 Al 30 de junio de 2014 y 31 de diciembre de 2013

**(19) Ingresos ordinarios, continuación**

**(b) Política de reconocimiento de ingresos por comisiones de la subsidiaria A.F.P. Cuprum S.A.**

Estas comisiones han sido devengadas de acuerdo a las disposiciones que establece el Compendio de Normas del Sistema de Pensiones, en el libro I, título III, letra A, capítulo VII, o por aquella que la modifique o reemplace. De tal forma, esta Administradora aplica las siguientes políticas para el reconocimiento de sus ingresos por comisiones:

La política de la subsidiaria A.F.P. Cuprum S.A. es reconocer los ingresos por comisiones una vez que la Administradora ha efectuado la acreditación de las cuentas individuales de los afiliados.

Los precios fijados por de la subsidiaria A.F.P Cuprum S.A. se rigen de acuerdo a lo normado por nuestro regulador, la Superintendencia de Pensiones, la cual, según lo indicado en el Decreto Ley N° 3.500, nos autoriza a cobrar una comisión con cargo a los afiliados la que será deducida de las respectivas cuentas de capitalización individual o de los retiros, según corresponda. Estas comisiones se calculan sobre las remuneraciones imponibles de los afiliados, que de acuerdo al Código del Trabajo en su artículo 54 señala que deben ser pagadas en la moneda de curso legal, es decir, el peso (con tope de 72,3 UF) y sobre los saldos promedios en otros casos.

También la Administradora cobra comisiones por retiros programados y renta temporal, además, por la administración de las cuentas de ahorro voluntario y ahorro previsional voluntario.

Concepto	30-06-2014 M\$	31-12-2013 M\$
Comisiones	53.224.726	49.115.502
Otros ingresos	101.391	320.095
<b>Subtotal</b>	<b>53.326.117</b>	<b>49.435.597</b>
Menos ingresos enero 2013	-	(8.480.865)
<b>Total</b>	<b>53.326.117</b>	<b>40.954.732</b>

**(c) Ingresos por comisiones de la subsidiaria A.F.P. Cuprum S.A.**

El total de ingresos por comisiones cobrados por la Administradora a los Fondos de Pensiones que administra al 30 de junio de 2014, fue M\$ 53.224.726 y de M\$ 49.115.502 al 30 de junio de 2013.





PRINCIPAL INSTITUTIONAL CHILE S.A. Y SUBSIDIARIAS  
Notas a los estados financieros consolidados Intermedios  
Al 30 de junio de 2014 y 31 de diciembre de 2013

**(19) Ingresos ordinarios, continuación**

**(d) Comisiones por cobrar de la subsidiaria A.F.P. Cuprum S.A, continuación**

Comisiones por cobrar al 30 de junio de 2014					
	Fondo				
	tipo A M\$	tipo B M\$	tipo C M\$	tipo D M\$	tipo E M\$
Comisiones por cobrar	6.489	5.166	37.422	2.541	4.513
	<b>Total</b>				<b>56.131</b>

Comisiones por cobrar al 31 de diciembre de 2013					
	Fondo				
	tipo A M\$	tipo B M\$	tipo C M\$	tipo D M\$	tipo E M\$
Comisiones por cobrar	37.459	28.373	98.896	12.370	16.467
	<b>Total</b>				<b>193.565</b>

**(e) Otras políticas de ingresos ordinarios de la subsidiaria A.F.P. Cuprum S.A.**

La política de la Administradora de reconocimiento de los otros ingresos es en base devengada y una vez que se ha efectuado el servicio que da derecho a la obtención de este ingreso, entre éstos se encuentran:

- Los recargos y costas de cobranzas que recibe la Administradora por las cotizaciones atrasadas que cancelan los empleadores por gestión de los estudios jurídicos de acuerdo a lo establecido en el artículo 19 del D.L. N° 3.500.
- Los ingresos que se generan por los servicios que la subsidiaria A.F.P. Cuprum S.A. presta a la Sociedad Administradora de Fondos de Cesantía, por la recepción de solicitudes, envío y transmisión de información, recaudación, etc., que se encuentran formalizados en un contrato de servicios.
- Los ingresos financieros por los flujos entregados a la compañía de seguro por las primas del Seguro de Invalidez y Supervivencia, y sobre este mismo concepto también se reconocen las reliquidaciones positivas generadas por la liquidación de este contrato.
- Otros ingresos son los dividendos recibidos de la Sociedad Inversiones DCV S.A.



PRINCIPAL INSTITUTIONAL CHILE S.A. Y SUBSIDIARIAS  
Notas a los estados financieros consolidados Intermedios  
Al 30 de junio de 2014 y 31 de diciembre de 2013

(19) Ingresos ordinarios, continuación

(e) Otras políticas de ingresos ordinarios de la subsidiaria A.F.P. Cuprum S.A., continuación

El detalle de los otros ingresos es el siguiente:

Concepto	30-06-2014	30-06-2013
	M\$	M\$
Servicio de incorporación y recaudación Administradora de Fondos de Cesantía	4.128	17.295
Servicio de transferencia de archivos informáticos	2.907	6.571
Recargos y costas de cobranza, de acuerdo a art. 19 del D.L. N° 3.500	89.705	103.652
Ingresos financieros por contratos del seguro de invalidez y sobrevivencia	90	13.328
Re liquidación positiva generada por contratos	-	177.197
Ingresos por dividendos	4.561	2.052
<b>Total ingresos</b>	<b>101.391</b>	<b>320.095</b>

(20) Ingresos financieros

El detalle de ingresos financieros es el siguiente:

Otras ganancias (pérdidas) de inversiones		
Concepto	30-06-2014	30-06-2013
	M\$	M\$
Rentabilidad Cuotas Fondos Mutuos	295.933	498.641
Intereses por depósitos a plazo	-	2.723.309
Intereses por préstamos a empresas relacionadas	909.159	266.024
<b>Sub-Total</b>	<b>1.205.092</b>	<b>3.487.974</b>
Menos resultado mes de enero 2013	-	(8.334)
<b>Total periodo</b>	<b>1.205.092</b>	<b>3.479.640</b>



PRINCIPAL INSTITUTIONAL CHILE S.A. Y SUBSIDIARIAS  
Notas a los estados financieros consolidados Intermedios  
Al 30 de junio de 2014 y 31 de diciembre de 2013

**(21) Seguro para pensiones de invalidez y sobrevivencia causada durante la vida activa de los afiliados de la subsidiaria A.F.P. Cuprum S.A.**

**(a) Financiamiento de las pensiones de invalidez y sobrevivencia**

El D.L. N° 3.500 de 1980, establece que las pensiones de invalidez y sobrevivencia se financiarán con el saldo de la cuenta de capitalización individual del afiliado.

Sin perjuicio de lo anterior, las pensiones de invalidez parciales y totales otorgadas conforme al primer dictamen, serán financiadas por la Administradora a la cual el trabajador se encuentra afiliado.

El saldo de la cuenta de capitalización individual estará constituido por el capital acumulado por el afiliado, incluida la contribución del artículo 53 y cuando corresponda, por el Bono de Reconocimiento y el complemento de éste en los casos contemplados por la Ley, el aporte adicional que deba realizar la Administradora y el traspaso que el afiliado realice desde su cuenta de ahorro voluntario.

El aporte adicional que debe enterar la Administradora, corresponde a la diferencia positiva resultante entre el capital necesario para financiar las pensiones de invalidez y sobrevivencia más la cuota mortuoria y la suma del capital acumulado por el afiliado y el Bono de Reconocimiento, a la fecha que ocurra el siniestro. La Administradora será responsable del pago de las pensiones originadas por el primer dictamen de invalidez, y a enterar el aporte adicional en la cuenta de capitalización individual de los afiliados declarados inválidos definitivos, de los afiliados declarados inválidos mediante primer dictamen cuando adquieran el derecho a percibir pensiones de invalidez definitiva conforme a un segundo dictamen y de los afiliados no pensionados que fallezcan, sin perjuicio del derecho a repetir en contra de quien corresponde conforme a lo establecido en el artículo 82 del D.L. N° 3.500.

**(b) Contrato de Seguro**


En conformidad a lo establecido en el D.L. N° 3.500, la Administradora ha contratado con la Compañía de Seguros Penta Vida Compañía de Seguros de Vida S.A. un seguro que cubre íntegramente las pensiones de afiliados declarados inválidos mediante primer dictamen, el aporte adicional y la contribución, a que se refiere la letra a) anterior y la contribución señalada en el artículo 53 del D.L. 3.500.

**(b.1) Período julio 2006 a junio 2009**

La Administradora suscribió el 30 de junio del 2006 un contrato de seguro de invalidez y sobrevivencia con Penta Vida Compañía de Seguros de Vida S.A., cuyas principales características son:

**Primas**

Este contrato establece una Tasa de Prima Provisoria Mensual de 0,70% y una Tasa Máxima Mensual de 1,15% de las remuneraciones y rentas imponibles de los afiliados cubiertos por el seguro.





PRINCIPAL INSTITUTIONAL CHILE S.A. Y SUBSIDIARIAS  
Notas a los estados financieros consolidados Intermedios  
Al 30 de junio de 2014 y 31 de diciembre de 2013

**(21) Seguro para pensiones de invalidez y sobrevivencia causada durante la vida activa de los afiliados de la subsidiaria A.F.P. Cuprum S.A., continuación**

**(b) Contrato de Seguro, continuación**

**(b.1) Período julio 2006 a junio 2009, continuación**

**Ajustes por siniestralidad efectiva**

La administradora participa del 100% de la menor siniestralidad que se produce entre la Tasa Máxima de 1,15% y la siniestralidad efectiva.

**Ingreso financiero mensual**

La Administradora participa del 100% de la utilidad financiera que produce el flujo de caja del contrato, calculado mensualmente con el promedio aritmético de la tasa TIP para operaciones de captación reajustables entre 90 y 365 días publicada diariamente por el Banco Central de Chile, en su equivalente mensual, calculado según interés simple. Este ingreso se reconoce en el rubro Ingresos Ordinarios.

**Liquidación y pago**

Las liquidaciones de los Ajustes por Siniestralidad Efectiva e Ingreso Financiero Mensual se hacen en forma semestral los días 31 de diciembre y 30 de junio de cada año, correspondiendo el primero el 31 de diciembre del año 2006. Los pagos se hacen el último día hábil del mes subsiguiente a la de las liquidaciones, correspondiendo en febrero y agosto de cada año, el primero se realizó el 28 de febrero del 2007.

**Vigencia del contrato**

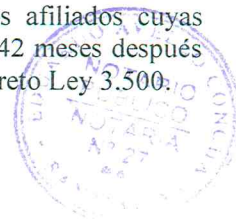
El contrato tiene un plazo mínimo de 4 años, a partir de las 0 horas del día 1° de julio del año 2006, la fecha de término del contrato fue el 30 de junio del 2009, pero la cobertura del mismo es por 42 meses más.

**Publicación de licitación y adjudicación**

El 22 de mayo del año 2006, ante el señor Patricio Veliz Moller, Notario reemplazante del Titular don Gonzalo de la Cuadra Fabres, se procedió a las aperturas de las ofertas, la que se adjudicó a Penta Vida Compañía de Seguros de Vida S.A. El resultado de la licitación se publicó en el diario El Mercurio los días 11, 12 y 13 de Junio del año 2006.

**Término de cobertura**

Este contrato cubre los siniestros ocurridos hasta el 30 de junio de 2009, los afiliados cuyas pensiones de invalidez originadas por el primer dictamen estarán cubiertos hasta 42 meses después de expirado el presente contrato de acuerdo a lo estipulado en el artículo 4 del Decreto Ley 3.500. Este contrato se finiquitó en el mes de marzo de 2014.



PRINCIPAL INSTITUTIONAL CHILE S.A. Y SUBSIDIARIAS  
 Notas a los estados financieros consolidados Intermedios  
 Al 30 de junio de 2014 y 31 de diciembre de 2013

**(21) Seguro para pensiones de invalidez y sobrevivencia causada durante la vida activa de los afiliados de la subsidiaria A.F.P. Cuprum S.A., continuación**

**(b) Contrato de Seguro, continuación**

**(b.2) Cobertura 1° de julio de 2010 al 30 de junio 2012**

Las Administradoras de Fondos de Pensiones suscribieron el 25 de Mayo de 2010, los contratos de seguro de invalidez y sobrevivencia en forma conjunta con las compañías de seguros que se indican más adelante.

Se suscribieron primas de seguros diferenciadas entre hombres y mujeres, adjudicándose cada aseguradora parcialidades, denominadas fracciones, de la cartera de afiliados según sexo.

Estos contratos tienen cobertura de dos años y las parcialidades o fracciones adjudicadas por cada compañía de seguro son las siguientes:

Compañías de Seguros	Número de Fracciones	
	Hombres	Mujeres
Ohio National Seguros de Vida S.A.	1	0
Compañía de Seguros de Vida Cámara S.A.	2	1
Rigel Seguros de Vida	1	0
BBVA Seguros de Vida S.A.	1	2
Banchile Seguros de Vida S.A.	0,5	0
Cruz del Sur S.A.	0,5	0
Euroamerica Seguros de Vida S.A.	0,5	0
Seguros Vida Security Previsión S.A.	0,5	0
La Interamericana Compañía de Seguros de Vida S.A.	0	1
<b>Total de fracciones aseguradas</b>	<b>7</b>	<b>4</b>

La prima de seguro que se pagará por los hombres es igual a 1,49% de la renta imponible de los afiliados asegurados, en el caso de las mujeres asciende a 1,44% de la renta imponible de las afiliadas aseguradas.

**(b.3) Cobertura 1° de julio de 2012 al 30 de junio 2014**

Las Administradoras de Fondos de Pensiones suscribieron el 23 de Mayo de 2012, los contratos de seguro de invalidez y sobrevivencia en forma conjunta con las compañías de seguros que se indican más adelante.



PRINCIPAL INSTITUTIONAL CHILE S.A. Y SUBSIDIARIAS  
 Notas a los estados financieros consolidados Intermedios  
 Al 30 de junio de 2014 y 31 de diciembre de 2013

**(21) Seguro para pensiones de invalidez y sobrevivencia causada durante la vida activa de los afiliados de la subsidiaria A.F.P. Cuprum S.A., continuación**

**(b) Contrato de Seguro, continuación**

**(b.3) Cobertura 1° de julio de 2012 al 30 de junio 2014, continuación**

Se suscribieron primas de seguros diferenciadas entre hombres y mujeres, adjudicándose cada aseguradora parcialidades, denominadas fracciones, de la cartera de afiliados según sexo.

Estos contratos tienen cobertura de dos años y las parcialidades o fracciones adjudicadas por cada compañía de seguro son las siguientes:

Compañías de Seguros	Número de Fracciones	
	Hombres	Mujeres
CN Life Compañía de Seguros de Vida S.A.	1	1
Seguros Vida Security Previsión S.A.	2	0
Chilena Consolidada Seguros	4	2
Penta Vida	0	0,5
Bice Vida	0	0,5
<b>Total de fracciones aseguradas</b>	<b>7</b>	<b>4</b>

La prima de seguro que se pagará por los hombres es igual a 1,26% de la renta imponible de los afiliados asegurados, en el caso de las mujeres asciende a 1,11% de la renta imponible de las afiliadas aseguradas.





PRINCIPAL INSTITUCIONAL CHILE S.A. Y SUBSIDIARIAS

Notas a los estados financieros consolidados Intermedios

Al 30 de junio de 2014 y 31 de diciembre de 2013

(21) Seguro para pensiones de invalidez y sobrevivencia causada durante la vida activa de los afiliados de la subsidiaria A.F.P. Cuprum S.A., continuación

Vigencia del Contrato: 01 de julio de 2006 a 30 de junio de 2009.

Mes / Año	Máxima		Prima (UF)		Reservas Técnicas				Provisoria			Sinestralidad				Ajustes por Sinestralidad				Balance
	Mensual	Acumulada	Acumulada	Mensual	Reservas Técnicas (UF)	Aportes Adicionales Pagados	Pensionales Transitorias Pagadas	Contribuciones pagadas	Total Acumulado (UF)	Tasa %	Premio	Premios Pagados	Premios por Pagar	Ajustes (*)	Participación Financiera	Ingresos Financieros Pagados	Ingresos Financieros por Pagar			
julio-06	0	0	0	0	127.110	0	0	0	0	0,00%	0	0	0	0	0	0	0	127.110		
agosto-06	528	321	180.609	321	180.609	13	21.619	0	0	202.228	440,42%	0	0	0	0	0	0	202.228		
septiembre-06	136.039	136.557	82.807	83.128	275.146	32	38.064	2	61	313.271	2,64%	0	0	0	0	0	0	313.271		
octubre-06	139.812	276.380	85.103	168.231	350.178	49	56.188	9	330	406.695	1,65%	0	0	0	0	0	0	406.695		
noviembre-06	132.498	428.638	92.801	261.032	388.452	64	82.188	21	759	471.399	1,29%	0	0	0	0	0	0	471.399		
diciembre-06	145.183	574.021	88.372	349.404	458.873	84	109.436	42	1.473	569.782	1,14%	0	0	0	0	0	0	569.782		
enero-07	149.727	723.748	91.138	440.542	553.066	110	144.948	79	3.018	701.032	1,11%	0	0	0	0	0	0	701.032		
febrero-07	166.045	889.792	101.071	541.613	618.547	134	175.749	133	4.857	799.152	1,03%	0	0	-25.608	2.347	2.347	0	796.805		
marzo-07	153.034	1.042.826	93.151	634.764	622.675	163	227.827	208	6.981	1.000.216	0,96%	0	0	0	2.347	2.347	0	855.135		
abril-07	157.537	1.200.392	95.892	730.655	705.532	201	285.622	292	9.063	1.000.216	0,96%	0	0	0	2.347	2.347	0	997.869		
mayo-07	160.064	1.360.426	97.430	828.085	758.975	245	331.943	389	11.123	1.021.040	0,93%	0	0	0	2.347	2.347	0	1.089.693		
junio-07	157.697	1.518.123	95.989	924.075	815.993	272	394.699	519	14.347	1.195.029	0,91%	0	0	0	2.347	2.347	0	1.192.682		
julio-07	155.681	1.673.804	94.762	1.018.837	908.662	329	391.041	672	18.236	1.439.621	0,90%	0	0	0	2.347	2.347	0	1.315.592		
agosto-07	155.956	1.829.780	94.930	1.113.767	985.539	329	430.767	852	23.314	1.439.621	0,90%	0	0	-36.980	6.386	6.386	0	1.433.235		
septiembre-07	158.868	1.998.628	96.702	1.210.469	1.123.271	344	448.748	1.063	29.892	1.601.912	0,93%	0	0	0	6.386	6.386	0	1.595.526		
octubre-07	155.480	2.144.108	94.640	1.305.109	1.185.311	370	482.244	1.309	36.974	1.704.529	0,91%	0	0	0	6.386	6.386	0	1.595.526		
noviembre-07	168.504	2.312.612	102.567	1.407.677	1.210.543	404	536.782	1.576	43.262	1.790.586	0,89%	0	0	0	6.386	6.386	0	1.698.143		
diciembre-07	160.165	2.472.776	97.492	1.505.168	1.301.473	437	564.682	1.887	50.196	1.916.942	0,89%	0	0	0	6.386	6.386	0	1.784.200		
enero-08	159.594	2.632.360	97.139	1.602.306	1.377.252	460	602.255	2.230	59.094	2.038.601	0,89%	0	0	0	6.386	6.386	0	1.909.956		
febrero-08	180.345	2.812.705	109.775	1.712.081	1.447.371	487	639.271	2.560	66.918	2.153.560	0,88%	0	0	-112.056	15.873	15.873	0	2.032.215		
marzo-08	166.902	2.979.607	101.593	1.813.674	1.554.091	514	678.488	2.963	77.796	2.310.375	0,89%	0	0	0	15.873	15.873	0	2.294.502		
abril-08	170.246	3.148.854	103.629	1.917.302	1.668.405	541	725.501	3.412	90.444	2.484.350	0,91%	0	0	0	15.873	15.873	0	2.468.477		
mayo-08	177.422	3.327.276	107.966	2.025.299	1.747.869	577	775.468	3.900	101.985	2.625.341	0,91%	0	0	0	15.873	15.873	0	2.609.468		
junio-08	172.289	3.499.585	104.872	2.130.170	1.848.854	610	838.542	4.416	115.272	2.802.668	0,92%	0	0	0	15.873	15.873	0	2.786.795		
julio-08	173.885	3.673.452	105.843	2.236.014	1.920.975	659	897.810	4.964	128.613	2.947.398	0,92%	0	0	0	15.873	15.873	0	2.931.526		
agosto-08	175.434	3.848.896	106.786	2.342.800	2.070.252	691	925.180	5.531	140.134	3.135.566	0,94%	0	0	-266.185	22.225	22.225	0	3.113.341		
septiembre-08	172.187	4.021.072	104.809	2.447.609	2.177.533	718	949.220	6.115	151.829	3.278.981	0,94%	0	0	0	22.225	22.225	0	3.256.356		
octubre-08	171.709	4.192.781	104.519	2.552.128	2.189.268	754	1.007.878	6.732	185.092	3.362.238	0,92%	0	0	0	22.225	22.225	0	3.340.013		
noviembre-08	178.108	4.370.889	108.414	2.660.541	2.350.727	781	1.043.492	7.387	179.708	3.573.926	0,94%	0	0	0	22.225	22.225	0	3.400.013		
diciembre-08	168.895	4.539.785	102.806	2.763.347	2.470.018	806	1.083.467	8.057	193.091	3.746.575	0,95%	0	0	0	22.225	22.225	0	3.551.701		
enero-09	172.472	4.712.258	104.984	2.868.331	2.469.856	854	1.189.870	8.750	206.970	3.866.896	0,94%	0	0	0	22.225	22.225	0	3.724.350		
febrero-09	193.142	4.905.400	117.965	2.985.895	2.525.933	882	1.238.165	9.460	222.285	3.986.384	0,93%	0	0	-510.002	52.997	52.997	0	3.844.471		
marzo-09	180.335	5.085.735	109.769	3.095.665	2.536.819	925	1.328.968	10.183	237.214	4.103.001	0,93%	0	0	0	52.997	52.997	0	3.933.887		
abril-09	182.109	5.267.844	110.849	3.206.514	2.568.468	967	1.410.218	10.916	262.369	4.221.056	0,92%	0	0	0	52.997	52.997	0	4.168.059		
mayo-09	185.975	5.455.919	113.202	3.319.716	2.565.501	1.031	1.524.792	11.663	287.906	4.358.200	0,92%	0	0	0	52.997	52.997	0	4.305.203		
junio-09	183.281	5.637.100	111.562	3.431.278	2.660.893	1.077	1.615.588	12.416	282.620	4.589.112	0,93%	0	0	0	52.997	52.997	0	4.506.115		
julio-09	180.112	5.817.211	109.632	3.540.911	2.734.330	1.139	1.736.631	13.172	297.637	4.568.866	0,90%	0	0	0	52.997	52.997	0	4.515.869		
agosto-09	181.774	5.998.985	110.845	3.651.556	2.434.330	1.182	1.838.083	13.928	312.549	4.562.963	0,89%	0	0	-15.933	96.225	96.225	0	4.486.738		
septiembre-09	9.274	6.006.260	5.647	3.657.202	2.333.056	1.225	1.943.022	14.690	327.257	4.603.335	0,89%	0	0	0	96.225	96.225	0	4.507.110		
octubre-09	3.498	6.011.761	1.219	3.650.333	2.234.526	1.262	2.030.983	15.448	341.289	4.606.899	0,88%	0	0	0	96.225	96.225	0	4.510.674		
noviembre-09	2.195	6.013.956	1.338	3.660.669	2.135.262	1.309	2.145.883	16.202	356.009	4.637.265	0,89%	0	0	0	96.225	96.225	0	4.510.674		
diciembre-09	1.289	6.015.251	790	3.661.457	2.093.148	1.336	2.197.217	16.937	369.804	4.660.291	0,89%	0	0	0	96.225	96.225	0	4.564.066		





PRINCIPAL INSTITUCIONAL CHILE S.A. Y SUBSIDIARIAS

Notas a los estados financieros consolidados Intermedios

Al 30 de junio de 2014 y 31 de diciembre de 2013

(21) Seguro para pensiones de invalidez y sobrevivencia causada durante la vida activa de los afiliados de la subsidiaria A.F.P. Cuprum S.A., continuación

Mes / Año	Prima (UF)		Provisoria		Reservas		Aportes Adicionales Pagados		Pensiones Transitorias Pagadas		Sinestralidad		Total Acumulado (UF)		Tasa %	Premio	Premios Pagados	Ajustes por Sinestralidad		Ingresos Financieros	Ingresos Financieros por Pagar	Balance UF
	Mensual	Acumulada	Mensual	Acumulada	Nº	Monto (UF)	Nº	Monto (UF)	Nº	Monto (UF)	Nº	Monto (UF)	Contribuciones	UF				UF	UF			
enero-10	1.290	6.016.540	785	3.662.242	1.933.480	1.384	2.298.314	17.859	385.142	17.859	385.142	179	4.617.116	0,88%	0	0	0	96.225	96.225	0	0	4.520.891
enero-10	0,25	6.017.366	502	3.662.744	1.896.850	1.419	2.348.706	18.390	398.609	18.390	398.609	1	197	4.605.370	0,88%	0	0	120.927	120.927	0	0	4.484.443
enero-10	0,25	6.018.217	502	3.663.376	1.782.082	1.451	2.408.224	19.077	412.746	19.077	412.746	1	218	4.604.270	0,88%	0	0	120.927	120.927	0	0	4.484.343
enero-10	0,25	6.019.267	502	3.663.996	1.730.982	1.472	2.448.569	19.762	426.083	19.762	426.083	1	222	4.605.857	0,88%	0	0	120.927	120.927	0	0	4.484.930
enero-10	0,25	6.020.317	502	3.664.616	1.678.082	1.503	2.498.799	20.429	438.975	20.429	438.975	0	222	4.602.582	0,88%	0	0	120.927	120.927	0	0	4.484.656
enero-10	0,25	6.021.367	502	3.665.236	1.653.586	1.539	2.559.534	21.085	451.077	21.085	451.077	1	239	4.592.278	0,88%	0	0	120.927	120.927	0	0	4.484.351
enero-10	0,25	6.022.417	502	3.665.856	1.578.082	1.589	2.644.442	21.678	462.231	21.678	462.231	2	439	4.573.503	0,88%	0	0	120.927	120.927	0	0	4.484.576
enero-10	0,25	6.023.467	502	3.666.476	1.456.445	1.637	2.688.726	22.330	463.896	22.330	463.896	2	524	4.559.514	0,88%	0	0	120.927	120.927	0	0	4.484.908
enero-10	0,25	6.024.517	502	3.667.096	1.298.985	1.646	2.761.726	23.078	464.979	23.078	464.979	1	751	4.536.892	0,88%	0	0	120.927	120.927	0	0	4.443.980
enero-10	0,25	6.025.567	502	3.667.716	1.149.834	1.717	2.870.371	23.879	503.098	23.879	503.098	1	978	4.532.877	0,88%	0	0	120.927	120.927	0	0	4.429.410
enero-10	0,25	6.026.617	502	3.668.336	1.079.926	1.745	2.934.144	24.742	519.914	24.742	519.914	1	1.013	4.534.957	0,88%	0	0	120.927	120.927	0	0	4.429.410
enero-10	0,25	6.027.667	502	3.668.956	957.469	1.793	3.032.115	25.203	526.911	25.203	526.911	0	1.013	4.534.898	0,88%	0	0	120.927	120.927	0	0	4.429.410
enero-10	0,25	6.028.717	502	3.669.576	883.476	1.815	3.085.480	25.997	546.668	25.997	546.668	4	1.412	4.510.962	0,88%	0	0	120.927	120.927	0	0	4.429.410
enero-10	0,25	6.029.767	502	3.670.196	790.987	1.849	3.162.017	26.878	555.803	26.878	555.803	4	1.672	4.491.730	0,88%	0	0	120.927	120.927	0	0	4.429.410
enero-10	0,25	6.030.817	502	3.670.816	700.334	1.893	3.235.774	26.878	555.803	26.878	555.803	4	1.728	4.485.675	0,88%	0	0	120.927	120.927	0	0	4.429.410
enero-10	0,25	6.031.867	502	3.671.436	630.654	1.914	3.297.490	27.513	569.807	27.513	569.807	1	1.742	4.478.019	0,88%	0	0	120.927	120.927	0	0	4.429.410
enero-10	0,25	6.032.917	502	3.672.056	561.957	1.963	3.354.256	27.333	583.590	27.333	583.590	1	1.862	4.468.200	0,88%	0	0	120.927	120.927	0	0	4.429.410
enero-10	0,25	6.033.967	502	3.672.676	497.026	2.028	3.445.916	27.913	598.464	27.913	598.464	2	1.862	4.458.498	0,88%	0	0	120.927	120.927	0	0	4.429.410
enero-10	0,25	6.035.017	502	3.673.296	432.242	2.054	3.573.392	27.780	572.460	27.780	572.460	1	2.082	4.451.788	0,88%	0	0	120.927	120.927	0	0	4.429.410
enero-10	0,25	6.036.067	502	3.673.916	380.326	2.076	3.626.470	28.004	573.944	28.004	573.944	3	2.320	4.451.822	0,88%	0	0	120.927	120.927	0	0	4.429.410
enero-10	0,25	6.037.117	502	3.674.536	330.242	2.084	3.670.241	28.187	575.245	28.187	575.245	3	2.320	4.451.447	0,88%	0	0	120.927	120.927	0	0	4.429.410
enero-10	0,25	6.038.167	502	3.675.156	287.242	2.094	3.694.364	28.265	576.496	28.265	576.496	1	2.390	4.448.387	0,88%	0	0	120.927	120.927	0	0	4.429.410
enero-10	0,25	6.039.217	502	3.675.776	243.242	2.100	3.677.487	28.350	577.257	28.350	577.257	2	2.390	4.448.071	0,88%	0	0	120.927	120.927	0	0	4.429.410
enero-10	0,25	6.040.267	502	3.676.396	195.414	2.123	3.737.410	28.438	579.416	28.438	579.416	0	2.557	4.441.112	0,88%	0	0	120.927	120.927	0	0	4.429.410
enero-10	0,25	6.041.317	502	3.677.016	151.330	2.132	3.742.625	28.481	579.416	28.481	579.416	0	2.557	4.441.112	0,88%	0	0	120.927	120.927	0	0	4.429.410
enero-10	0,25	6.042.367	502	3.677.636	107.242	2.135	3.747.618	28.518	580.029	28.518	580.029	1	2.498	4.439.906	0,88%	0	0	120.927	120.927	0	0	4.429.410
enero-10	0,25	6.043.417	502	3.678.256	63.242	2.151	3.770.483	28.550	580.574	28.550	580.574	1	2.576	4.437.514	0,88%	0	0	120.927	120.927	0	0	4.429.410
enero-10	0,25	6.044.507	502	3.678.876	19.242	2.168	3.794.873	28.581	580.932	28.581	580.932	0	2.662	4.432.664	0,88%	0	0	120.927	120.927	0	0	4.429.410
enero-10	0,25	6.045.597	502	3.679.496	0	2.168	3.814.967	28.611	581.337	28.611	581.337	0	2.662	4.428.602	0,88%	0	0	120.927	120.927	0	0	4.429.410
enero-10	0,25	6.046.687	502	3.680.116	0	2.169	3.835.451	28.643	581.741	28.643	581.741	0	2.662	4.427.766	0,88%	0	0	120.927	120.927	0	0	4.429.410
enero-10	0,25	6.047.777	502	3.680.736	0	2.170	3.856.433	28.675	582.145	28.675	582.145	0	2.662	4.427.166	0,88%	0	0	120.927	120.927	0	0	4.429.410
enero-10	0,25	6.048.867	502	3.681.356	0	2.173	3.877.016	28.707	582.549	28.707	582.549	0	2.662	4.426.566	0,88%	0	0	120.927	120.927	0	0	4.429.410
enero-10	0,25	6.049.957	502	3.681.976	0	2.175	3.898.000	28.739	582.953	28.739	582.953	0	2.662	4.425.966	0,88%	0	0	120.927	120.927	0	0	4.429.410
enero-10	0,25	6.051.047	502	3.682.596	0	2.178	3.919.000	28.771	583.357	28.771	583.357	0	2.662	4.425.366	0,88%	0	0	120.927	120.927	0	0	4.429.410
enero-10	0,25	6.052.137	502	3.683.116	0	2.179	3.940.000	28.803	583.761	28.803	583.761	0	2.662	4.424.766	0,88%	0	0	120.927	120.927	0	0	4.429.410
enero-10	0,25	6.053.227	502	3.683.736	0	2.182	3.961.000	28.835	584.165	28.835	584.165	0	2.662	4.424.166	0,88%	0	0	120.927	120.927	0	0	4.429.410
enero-10	0,25	6.054.317	502	3.684.356	0	2.185	3.982.000	28.867	584.569	28.867	584.569	0	2.662	4.423.566	0,88%	0	0	120.927	120.927	0	0	4.429.410
enero-10	0,25	6.055.407	502	3.684.976	0	2.188	3.999.000	28.900	584.973	28.900	584.973	0	2.662	4.422.966	0,88%	0	0	120.927	120.927	0	0	4.429.410
enero-10	0,25	6.056.497	502	3.685.596	0	2.191	4.016.000	28.933	585.377	28.933	585.377	0	2.662	4.422.366	0,88%	0	0	120.927	120.927	0	0	4.429.410
enero-10	0,25	6.057.587	502	3.686.216	0	2.194	4.033.000	28.966	585.781	28.966	585.781	0	2.662	4.421.766	0,88%	0	0	120.927	120.927	0	0	4.429.410
enero-10	0,25	6.058.677	502	3.686.836	0	2.197	4.050.000	29.000	586.185	29.000	586.185	0	2.662	4.421.166	0,88%	0	0	120.927	120.927	0	0	4.429.410
enero-10	0,25	6.059.767	502	3.687.456	0	2.200	4.067.000	29.033	586.589	29.033	586.589	0	2.662	4.420.566	0,88%	0	0	120.927	120.927	0	0	4.429.410
enero-10	0,25	6.060.857	502	3.688.076	0	2.203	4.084.000	29.066	586.993	29.066	586.993	0	2.662	4.420.000	0,88%	0	0	120.927	120.927	0	0	4.429.410
enero-10	0,25	6.061.947	502	3.688.696	0	2.206	4.101.000	29.100	587.397	29.100	587.397	0	2.662	4.419.400	0,88%	0	0	120.927	120.927	0	0	4.429.410
enero-10																						

PRINCIPAL INSTITUTIONAL CHILE S.A. Y SUBSIDIARIAS  
Notas a los estados financieros consolidados Intermedios  
Al 30 de junio de 2014 y 31 de diciembre de 2013

**(21) Seguro para pensiones de invalidez y sobrevivencia causada durante la vida activa de los afiliados de la subsidiaria A.F.P. Cuprum S.A., continuación**

**(c) Efectos en Resultados**

Por concepto de gasto por primas de seguro, la Administradora cargó a resultados operacionales en la cuenta “Primas de Seguro de Invalidez y Sobrevivencia” un monto de M\$ (1.268) en el período finalizado el 30 de junio de 2014 y en el periodo finalizado al 30 de junio de 2013 un monto de M\$ (19.083).

Composición del gasto anual por prima de seguro de invalidez y sobrevivencia, desglosado en los siguientes conceptos:

Concepto	30-06-2014 M\$	30-06-2013 M\$
Gasto anual por Primas de Seguros de Invalidez y Sobrevivencia	(1.268)	(19.083)
Ajustes (favorables o desfavorables) por siniestralidad	-	-
Otros conceptos	-	-
<b>Sub-total</b>	<b>(1.268)</b>	<b>(19.083)</b>
<b>Menos resultado mes de enero 2013</b>	-	<b>4.541</b>
<b>Gasto neto del ejercicio (Entre el 04 de febrero y 30 de junio del 2013)</b>	-	<b>(14.542)</b>
Ajustes negativos Compañías de Seguros	-	-
Ajustes positivos Compañías de Seguros	-	177.197
Ingreso financiero (nota 19)	90	13.328
<b>Gasto Total del Ejercicio</b>	<b>(1.178)</b>	<b>175.983</b>

**(d) Pasivos originados en el tratamiento de la cotización adicional**

**Obligaciones por Cotizaciones Adicionales**

Hasta el período 1987 la Administradora recaudaba la cotización adicional destinada al financiamiento del sistema de pensiones de invalidez y sobrevivencia. En este proceso se originó un pasivo que alcanzó a M\$ 0.- en el período finalizado al 30 de junio de 2014 y a M\$ 0 en el período finalizado el 31 de diciembre de 2013. Tales montos forman parte del saldo del ítem del pasivo, “Recaudación por aclarar”

**Cotizaciones Adicionales por Aclarar**

Corresponden a abonos en cuentas corrientes bancarias tipo 3 por la cotización a Fonasa por afiliados independientes, además de las costas cobradas a empleadores. Tales montos forman parte del saldo del ítem del pasivo, “Recaudación por aclarar”.

30-06-2014 M\$	31-12-2013 M\$
770.789	538.774





PRINCIPAL INSTITUTIONAL CHILE S.A. Y SUBSIDIARIAS  
Notas a los estados financieros consolidados Intermedios  
Al 30 de junio de 2014 y 31 de diciembre de 2013

(21) Seguro para pensiones de invalidez y sobrevivencia causada durante la vida activa de los afiliados de la subsidiaria A.F.P. Cuprum S.A., continuación

(d) Pasivos originados en el tratamiento de la cotización adicional, continuación

**Cotizaciones adicionales rezagadas**

Corresponden a toda recaudación suficientemente documentada que se reciba por concepto de cotizaciones, que no se abone en las cuentas personales en las fechas de la respectiva actualización.

Concepto	30-06-2014	31-12-2013
	MS	MS
Cotizaciones por aclarar	770.789	538.774
<b>Resumen cotizaciones por aclarar</b>	<b>770.789</b>	<b>538.774</b>

(e) Cuentas por Pagar a Compañías de Seguros

Documentos y cuentas por pagar a otras compañías de seguros

Compañías	30-06-2014	31-12-2013
	MS	MS
Euroamerica Compañía de Seguros de Vida S.A.	18.973	18.013
Penta Compañía de Seguros de Vida S.A.	-	1.884
<b>Total</b>	<b>18.973</b>	<b>19.897</b>


(f) Activos originados en el sistema de pensiones de invalidez y sobrevivencia

(i) Compañías de Seguros

Euroamerica	30-06-2014	31-12-2013
	MS	MS
Saldo al cierre del ejercicio anterior	(18.013)	(8.887)
Pensiones de invalidez y sobrevivencia pagadas por la Administradora	339.222	670.612
Reembolsos efectuados por la compañía de seguros	(340.182)	(679.738)
<b>Saldos al cierre del ejercicio de la Compañía de Seguros</b>	<b>(18.973)</b>	<b>(18.013)</b>

Consortio Nacional de Seguros	30-06-2014	31-12-2013
	MS	MS
Saldo al cierre del ejercicio anterior	-	662
Pensiones de invalidez y sobrevivencia pagadas por la Administradora	15.584	30.274
Reembolsos efectuados por la compañía de seguros	(15.584)	(30.936)
<b>Saldos al cierre del ejercicio de la Compañía de Seguros</b>	<b>-</b>	<b>-</b>

Pensiones (DIS)	30-06-2014	31-12-2013
	MS	MS
Saldo al cierre del ejercicio anterior	4.677	38.483
Pago pensiones DIS	1.393.862	2.434.627
Reembolsos efectuados por el DIS	(1.350.257)	(2.468.433)
<b>Saldos al cierre del ejercicio Pensiones DIS</b>	<b>48.282</b>	<b>4.677</b>



PRINCIPAL INSTITUTIONAL CHILE S.A. Y SUBSIDIARIAS  
Notas a los estados financieros consolidados Intermedios  
Al 30 de junio de 2014 y 31 de diciembre de 2013

(21) Seguro para pensiones de invalidez y sobrevivencia causada durante la vida activa de los afiliados de la subsidiaria A.F.P. Cuprum S.A., continuación

(f) Activos originados en el sistema de pensiones de invalidez y sobrevivencia, continuación

(i) Compañías de Seguros, continuación

Penta Vida Compañía Seguros de Vida S.A.	30-06-2014 M\$	31-12-2013 M\$
Saldo al cierre del ejercicio anterior	(332)	41.274
Pensiones de invalidez y sobrevivencia pagadas por la Administradora	1.425	161.309
Reembolsos efectuados por la compañía de seguros	(565)	(203.443)
<b>Sub-Total al cierre del ejercicio de la Compañía de Seguros</b>	<b>528</b>	<b>(860)</b>
Participación Ingreso Financiero SIS	(528)	528
Liberación de Reservas	-	-
<b>Saldos al cierre del ejercicio de la Compañía de Seguros</b>	<b>-</b>	<b>(332)</b>

	30-06-2014 M\$	31-12-2013 M\$
Total de cuentas por cobrar de las Compañías de Seguros	29.309	(13.668)
Reclasificación de cuentas por pagar Días. Seguros	18.973	18.873
<b>Total de cuentas por cobrar Cías. de Seguros</b>	<b>48.282</b>	<b>5.205</b>
Total de cuentas por cobrar de las compañías de seguros clasificadas en "documentos y cuentas por cobrar a empresas relacionadas"	-	-
<b>TOTAL</b>	<b>-</b>	<b>-</b>

La deuda reflejada en el saldo de esta cuenta ha sido reconocida por las Compañías de Seguros a estas fechas.



PRINCIPAL INSTITUTIONAL CHILE S.A. Y SUBSIDIARIAS  
Notas a los estados financieros consolidados Intermedios  
Al 30 de junio de 2014 y 31 de diciembre de 2013

(21) Seguro para pensiones de invalidez y sobrevivencia causada durante la vida activa de los afiliados de la subsidiaria A.F.P. Cuprum S.A., continuación

(f) Activos originados en el sistema de pensiones de invalidez y sobrevivencia, continuación

(ii) Cuentas por cobrar al Estado

Desglose cuentas por cobrar al Estado	30-06-2014 M\$	31-12-2013 M\$
Saldo al cierre del ejercicio anterior	(44.061)	(77.700)
Pensiones financiadas por la garantía estatal, de acuerdo al Art.73 D.L. 3500 de 1980	750.507	1.457.951
Asignaciones familiares financiadas por la Administradora	99.519	140.135
Aporte Pensión Solidario financiadas por la Administradora	2.102.150	3.741.632
Bonos por cobrar al Estado	244.654	651.455
Bono laboral Ley N° 20.305	1.718.750	3.253.239
<b><u>Otras cuentas</u></b>		
Reembolsos de garantía estatal (menos)	(753.004)	(1.454.042)
Reembolsos de asignaciones familiares (menos)	(93.651)	(139.761)
Reembolsos de aporte pensión solidario (menos)	(2.105.457)	(3.706.544)
Reembolsos de bonos por cobrar al Estado (menos)	(263.999)	(650.438)
Reembolsos de bono laboral Ley N° 20.305	(1.719.894)	(3.259.988)
<b>Subtotal cuentas por cobrar al Estado</b>	<b>(64.486)</b>	<b>(44.061)</b>
<b>Reclasificación en Pensiones por Pagar</b>	<b>71.278</b>	<b>57.661</b>
<b>Saldos al cierre del ejercicio</b>	<b>6.792</b>	<b>13.600</b>





PRINCIPAL INSTITUTIONAL CHILE S.A. Y SUBSIDIARIAS  
Notas a los estados financieros consolidados Intermedios  
Al 30 de junio de 2014 y 31 de diciembre de 2013

(21) Seguro para pensiones de invalidez y sobrevivencia causada durante la vida activa de los afiliados de la subsidiaria A.F.P. Cuprum S.A., continuación

(g) Provisiones por mayor siniestralidad originadas por el seguro de invalidez y sobrevivencia

Compañía de seguros : Penta Vida Compañía de Seguros de Vida S.A.	
Período cubierto : Julio 2006 - Junio 2009	
Conceptos	M\$
<b>Provisión Total, saldo inicial</b>	<b>3.121</b>
Cambios en provisiones (Presentación)	-
Provisiones adicionales	-
Incremento (disminución) en provisiones existentes	-
(-) Prima provisoria pagada, total	(88.226.207)
(+) Siniestralidad, total	-
Reservas técnicas, total	-
Aportes adicionales pagadas	92.149.812
Pensiones transitorias pagadas	13.966.251
Contribuciones pagadas	70.245
Ajustes siniestralidad	(17.958.751)
(-) Premios pagados, Total	-
Provisión utilizada	-
Reversión de provisión no utilizada	-
Incremento por ajuste del valor del dinero en el tiempo	-
Incremento (disminución) de cambio en tasa de descuento	-
Otro Incremento (disminución)	(4.471)
Cambio en provisiones, total	-
<b>Provisión Total, saldo inicial</b>	<b>-</b>

Procedimiento para la provisión estimativa en base a la información entregada por la compañía de seguro en sus balances

Nombre Compañía de seguros	Período que cubre el contrato	Costos por siniestros incurrido por la Compañía de Seguros		Pagos realizados a la Compañía de Seguros (M\$)		Provisión (M\$)	
		Fecha	Monto M\$	A la fecha de la información	30-06-2014	Provisión estimada a la fecha de acuerdo a la información entregada por la Cía. Seguros	Total provisión que debería haberse contabilizado al 30-06-2014
Penta Vida Cía. Seguros de Vida S.A.	julio 2006 a junio 2009	30-06-2014	101.201.798	101.201.798	101.201.798	-	-
Penta Vida Cía. Seguros de Vida S.A.	julio 2006 a junio 2009	30-06-2014	106.185.041	106.185.041	106.185.041	-	-
<b>Total provisionado</b>			-	-	-	-	-



PRINCIPAL INSTITUTIONAL CHILE S.A. Y SUBSIDIARIAS  
Notas a los estados financieros consolidados Intermedios  
Al 30 de junio de 2014 y 31 de diciembre de 2013

(21) Seguro para pensiones de invalidez y sobrevivencia causada durante la vida activa de los afiliados de la subsidiaria A.F.P. Cuprum S.A., continuación

(h) Detalle según los contratos de Seguro de Invalidez y Sobrevivencia

(i) Numeración de contratos

Contrato N°	Compañía de Seguros	Periodo que cubre el contrato	Subperiodo que cubre el contrato
3	Penta Vida Compañía de Seguros de Vida S.A.	01/07/2006 a 30/06/2009	01/07/2009 a 31/12/2013

(ii) Detalle de los costos del seguro por concepto de invalidez.

Contrato N°	Costo por siniestros incurridos por la Cia. de Seguros año 2014					
	Pensiones Transitorias		Aporte Adicional		Contribuciones	
	N°	M \$	N°	M \$	N°	M \$
3	35	850	-	-	28	666

Contrato N°	Costo por siniestros incurridos por la Cia. de Seguros año 2013					
	Pensiones Transitorias		Aporte Adicional		Contribuciones	
	N°	M \$	N°	M \$	N°	M \$
3	58	12.143	18	954.040	4	5.449

(iii) Detalle de los costos del seguro por concepto de sobrevivencia

Contrato N°	Costo por siniestros incurridos por la Cia. de Seguros año 2014		Costo por siniestros incurridos por la Cia. de Seguros año 2013	
	Aporte Adicional		Aporte Adicional	
	N°	M \$	N°	M \$
3	-	-	-	-

(iv) Detalle del ingreso financiero del seguro de invalidez y sobrevivencia

Contrato N°	Ingreso Financiero	Ingreso Financiero
	30-06-2014	30-06-2013
	M\$	M\$
3	90	13.328
<b>Totales</b>	<b>90</b>	<b>13.328</b>



PRINCIPAL INSTITUTIONAL CHILE S.A. Y SUBSIDIARIAS  
Notas a los estados financieros consolidados Intermedios  
Al 30 de junio de 2014 y 31 de diciembre de 2013

(21) Seguro para pensiones de invalidez y sobrevivencia causada durante la vida activa de los afiliados de la subsidiaria A.F.P. Cuprum S.A., continuación

(h) Detalle según los contratos de Seguro de Invalidez y Sobrevivencia, continuación

(v) Detalle de los ajustes del seguro de invalidez y sobrevivencia

Al 30 de junio 2014							
Fecha de cálculo del ajuste	Contrato N°	Ajuste Pagado	Ajuste por ingreso financiero pendiente de pago	Costo Acumulado	Siniestralidad total acumulada	Prima fija más prima provisoria acumulada	Ingreso financiero acumulado
		M\$	M\$	M\$	M\$	M\$	M\$
28-02-2014	3	213.408	-	106.331.398	18.131.921	88.199.477	3.748.421

Al 30 de junio 2013							
Fecha de cálculo del ajuste	Contrato N°	Ajuste Pagado	Ajuste por ingreso financiero pendiente de pago	Costo Acumulado	Siniestralidad total acumulada	Prima fija más prima provisoria acumulada	Ingreso financiero acumulado
		M\$	M\$	M\$	M\$	M\$	M\$
28-02-2013	3	203.006	-	101.148.676	17.248.149	83.900.527	3.565.718

(22) Gastos del personal

La composición del saldo se detalla a continuación:

Concepto	30-06-2014	30-06-2013
	M\$	M\$
Sueldos y salarios personal administrativo	5.872.311	5.956.812
Sueldos y salarios personal de venta	6.948.291	6.519.536
Beneficios a corto plazo a los empleados	175.409	255.066
Indemnizaciones por término de relación laboral	518.151	331.684
Otros beneficios a largo plazo	15.391	21.133
<b>Sub-Total</b>	<b>13.529.553</b>	<b>13.084.231</b>
Menos resultado mes de enero 2013	-	(2.753.709)
<b>Total periodo</b>	<b>13.529.553</b>	<b>10.330.522</b>





PRINCIPAL INSTITUTIONAL CHILE S.A. Y SUBSIDIARIAS  
Notas a los estados financieros consolidados Intermedios  
Al 30 de junio de 2014 y 31 de diciembre de 2013

(23) **Otros gastos, por naturaleza**

La composición del saldo se detalla a continuación:

Concepto	30-06-2014 M\$	30-06-2013 M\$
Gastos de comercialización	817.465	782.284
Gastos de computación	494.710	416.846
Gastos de Administración	3.023.616	3.188.561
Otros gastos operacionales (a)	1.228.552	580.778
Provisión pago a organismo regulado	994.649	.
<b>Sub-Total</b>	<b>6.558.992</b>	<b>4.968.469</b>
Menos resultado mes de enero 2013	-	(890.545)
<b>Total periodo</b>	<b>6.558.992</b>	<b>4.077.924</b>

(a) Su composición se detalla a continuación:

Concepto	30-06-2014 M\$	30-06-2013 M\$
Dietas del Directorio	113.701	107.896
Costos bancarios y comisiones	-	94.605
Otros Gastos de Operación	1.003.119	341.786
Gastos Médicos Afiliados	24.862	33.244
Administradora de Fondos de Cesantía	12.542	10.495
Diferencias absorbidas por la Administradora	74.328	(7.248)
<b>Total</b>	<b>1.228.552</b>	<b>580.778</b>

(24) **Efecto de las variaciones en tipos de cambio de la moneda extranjera**

Serie	30-06-2014 M\$	30-06-2013 M\$
Diferencias de cambio reconocidas en resultados excepto para instrumentos financieros medidos al valor razonable a través de resultados	946.714	(8.574.892)
Menos resultado mes de enero 2013	-	833
<b>Total periodo</b>	<b>946.714</b>	<b>(8.574.059)</b>



PRINCIPAL INSTITUTIONAL CHILE S.A. Y SUBSIDIARIAS  
Notas a los estados financieros consolidados Intermedios  
Al 30 de junio de 2014 y 31 de diciembre de 2013

**(25) Contratos de prestación de servicios (de la subsidiaria A.F.P. Cuprum S.A.)**

El detalle de los contratos de prestación de servicios es el siguiente:

Nombre	GIRO	Tipo de servicio entregado	Costo cargado a resultado M\$		Monto Adeudado M\$	
			30-06-2014	30-06-2013	30-06-2014	30-06-2013
Depósito Central de Valores S.A.	Custodia de Valores	Custodia de títulos e Instituciones financieras de la A.F.P (1)	(313.370)	(284.336)	4.131	65.702
		Administración del Depto. Acciones de la AFP (2)	(14.741)	(12.344)	1.317	1.044
Brown Brothers Harriman & Co.	Custodia de valores	Custodia de títulos extranjeros (3)	(117.187)	(93.723)	18.590	17.140
Bolsa de Comercio de Santiago Bolsa de Valores	Bolsa de Valores	Arriendo terminal, citófono y derecho de bolsa (4)	(52.742)	(51.097)	9.727	3.121
Bolsa Electrónica de Chile S.A.	Bolsa de Comercio	Rueda transacc, renta fija, arriendo terminal, arriendo pantallas planas, derecho de bolsa y otros (5)	(2.250)	(2.449)	-	272
Banco crédito e inversiones	Banco comercial	Servicio bancario	(64.015)	(67.945)	-	-
Caja compensación los Andes	Caja de compensación	Recaudación planillas	(77.467)	(56.909)	20.044	18.210
Serv. de Administración Previsional	Entidad recaudadora	Recaudación planillas	(259.491)	(249.971)	50.645	48.692
<b>Totales contratos de prestación de servicios</b>			<b>(901.263)</b>	<b>(818.774)</b>	<b>104.454</b>	<b>154.181</b>

**Valor de los servicios**

- (1) El valor del servicio de custodia, de administración de valores y de registro de transacciones es esencialmente variable en función de los montos involucrados.
- (2) Mantención mensual UF 35,74.  
Organización y atención junta de accionistas por cada asistente UF 0,017.  
Proceso de pago de dividendos, por cada accionista vigente UF 0,029.
- (3) Custodia de valores está en función de la cartera. La administración de valores varía según el tipo de instrumento transado y del país de origen.
- (4) Arriendo terminal UF 136,37 mensuales.  
Derechos UF 1.210,23 anuales.
- (5) Arriendo terminal UF 11,90 mensuales.



PRINCIPAL INSTITUTIONAL CHILE S.A. Y SUBSIDIARIAS  
Notas a los estados financieros consolidados Intermedios  
Al 30 de junio de 2014 y 31 de diciembre de 2013

**(26) Política de desagregación de los ingresos y gastos según el tipo de fondo donde tuvieron su origen (de la subsidiaria A.F.P. Cuprum S.A.)**

Políticas o procedimientos utilizados para la asignación de ingresos y gastos por Tipo de Fondos.

Los ingresos por comisiones y la rentabilidad del encaje son reconocidos por cada tipo de fondos de acuerdo a su origen, que está dado por donde los afiliados tienen invertidos sus fondos de pensiones.

El gasto por seguro de invalidez y sobrevivencia y las remuneraciones al personal de ventas, se distribuye siguiendo el criterio de las comisiones, es decir, donde los afiliados tienen invertidos sus fondos de pensiones.

Los gastos pagados por custodia de títulos nacionales y extranjeros se distribuyen de acuerdo a donde tienen la cartera custodiada de los fondos de pensiones.

Los gastos de transacciones de valores en bolsa de valores se distribuyen de acuerdo a los montos transados por cada fondo de pensiones.

**(27) Información a revelar sobre segmentos de operación (de la subsidiaria A.F.P. Cuprum S.A.)**

**(a) La Administradora deberá revelar la siguiente información general**

La información financiera por segmentos que utiliza la administración para la toma de decisiones a fin de decidir de cómo designar los recursos de los mismos, Cuprum presenta la información de segmentos en función de la información financiera puesta a disposición de los tomadores de decisiones.

**(b) Información general sobre resultados, activos y pasivos**

La Administradora administra los segmentos de operación de acuerdo a los ingresos por comisiones. Respecto a los activos, pasivos y gastos, éstos se administran en forma consolidada.





PRINCIPAL INSTITUTIONAL CHILE S.A. Y SUBSIDIARIAS  
Notas a los estados financieros consolidados Intermedios  
Al 30 de junio de 2014 y 31 de diciembre de 2013


**(27) Información a revelar sobre segmentos de operación (de la subsidiaria A.F.P. Cuprum S.A.), continuación**

**(b) Información general sobre resultados, activos y pasivos, continuación**

**(i) Detalle de la información general sobre resultados, activos y pasivos**

El siguiente cuadro muestra nuestro único segmento compuesto por el producto obligatorio (cuenta de capitalización individual), de los voluntarios (APV y CAV), del retiro programado y del traspaso de APV a otras instituciones, los servicios prestados a la AFC, el ingreso financiero por el Contrato del Seguro de Invalidez y Supervivencia, en general de todos los ingresos indicados en los Estados de Resultados Integrales.

Conceptos	30-06-2014 M\$	30-06-2013 M\$
Ingresos de las actividades ordinarias procedentes de clientes externos	101.391	455.036
Ingresos de las actividades ordinarias entre segmentos	53.224.726	44.993.932
Ingresos por intereses	157.119	33.032
Gastos por intereses	(517.043)	(472.600)
Ingresos por intereses, neto	(359.924)	(439.568)
Depreciaciones y amortizaciones	(843.326)	(693.624)
Partidas significativas de ingresos y gastos	(3.264.929)	(14.295.063)
Suma de detalle de partidas significativas de ingresos	14.866.427	4.034.619
Detalle de partidas significativas de ingresos	14.866.427	4.034.619
Partida de detalle de partidas significativas de ingresos	-	-
Monto de detalle de partidas significativas de ingresos	-	-
Suma de detalle de partidas significativas de gastos	(18.131.356)	(18.329.682)
Detalle de partidas significativas de gastos	(18.131.356)	(18.329.682)
Ganancia (pérdida) del segmento sobre el que se informa	48.857.938	30.020.713
Participación de la entidad en el resultado de coligadas y negocios conjuntos contabilizados según el método de participación	695.013	875.818
Gasto (ingreso) sobre impuesto a la renta	(9.569.354)	(5.359.743)
Otras partidas significativas no monetarias	100.174	(28.231)
Detalle de otras partidas significativas no monetarias	100.174	(28.231)
Monto de detalle de otras partidas significativas no monetarias	-	-
<b>Activos de los segmentos</b>	<b>218.773.867</b>	<b>166.626.231</b>
Importe en coligadas y negocios conjuntos contabilizados bajo el método de la participación	-	-
Desembolsos de los activos no monetarios del segmento	-	-
<b>Pasivos de los segmentos</b>	<b>52.499.899</b>	<b>54.507.077</b>



PRINCIPAL INSTITUTIONAL CHILE S.A. Y SUBSIDIARIAS  
Notas a los estados financieros consolidados Intermedios  
Al 30 de junio de 2014 y 31 de diciembre de 2013

**(27) Información a revelar sobre segmentos de operación (de la subsidiaria A.F.P. Cuprum S.A.), continuación**

**(b) Información general sobre resultados, activos y pasivos, continuación**

**(ii) Explicación de la medición de resultados, activos y pasivos de cada segmento**

Los negocios que desarrolla la Administradora están definidos por ley. Ellos son:

- a. Administración de Fondos de Pensiones (cinco en la actualidad) por cuenta de sus afiliados y clientes, con el objeto de conseguir una rentabilidad que permita al afiliado pensionarse adecuadamente con el producto de sus ahorros. Esta rentabilidad debe conseguirse con un riesgo controlado, acorde con la naturaleza de este tipo de ahorro y al tipo de fondo, y por tanto de activos, que el cliente elija para su inversión. Asimismo, la gestión de los fondos se enmarca en una estricta normativa que busca proteger al cliente en términos de alternativas posibles de inversión.
- b. Administración de fondos de ahorro voluntario, tales como el sistema de Ahorro Previsional Voluntario y la Cuenta de Ahorro Voluntario ("Cuenta 2").
- c. El segmento de la subsidiaria A.F.P. Cuprum S.A. es como el Directorio y la Administración de ésta manejan el negocio, los productos con los cuales se gestionan son la cuenta obligatoria por la cual se cobra una comisión de 1,48% de la remuneración imponible con un tope de 72,3 UF según lo norma la Superintendencia de Pensiones, también el segmento de los productos voluntarios APV y CAV por los cuales se cobra una comisión por mantención de saldos 0,70 y 0,80% más IVA, respectivamente.
- d. Otras de las variables que se le presentan a los tomadores de decisiones de la empresa son las entradas y salidas de afiliados a la A.F.P., además de la remuneración imponible y los saldos administrados de estos cotizantes.
- e. Por último los segmentos son informados en forma coherente con la presentación de los informes internos que usa la administración en el proceso de toma de decisiones. La empresa basa su designación de los segmentos en función del producto más importante y de la información financiera puesta a disposición de los tomadores de decisiones, en materias tales como medición de rentabilidad y asignación de costos.

**(c) Información a revelar sobre la entidad en su conjunto**

**(i) Información sobre los principales clientes**

La subsidiaria A.F.P. Cuprum S.A. no administra por clientes, sino en función de su producto principal que es la Cuenta de Capitalización Individual.



PRINCIPAL INSTITUTIONAL CHILE S.A. Y SUBSIDIARIAS  
Notas a los estados financieros consolidados Intermedios  
Al 30 de junio de 2014 y 31 de diciembre de 2013

**(28) Contingencias y restricciones**

**Garantías**

A la fecha, no existen garantías directas e indirectas.

**Juicios u otras acciones legales de la subsidiaria A.F.P. Cuprum S.A.**

**Causas laborales:**

Juzgado del Trabajo de Castro. Rol 7-16-13.

- Demanda tutela, en subsidio despido injustificado. Monto demanda \$ 11.638.308.
- Fallo acoge demanda. Se interpuso recurso de nulidad, rechazado. Se consiguió suma.

Primer juzgado del trabajo de Santiago. Rol O-1048-14

- Demanda despido injustificado, Monto demanda \$ 7.165.134.
- Avenimiento terminado.

Juzgado del trabajo de Punta Arenas. Rol O-14-2014

- Demanda despido indirecto, en subsidio despido injustificado. Monto demanda \$ 13.866.710.
- Pendiente celebración de audiencia de juicio.

Juzgado del trabajo de Iquique. Rol O-207-14

- Demanda despido injustificado. Monto demanda \$ 3.536.420.
- Pendiente celebración de audiencia preparatoria

**Otras causas:**

- Trigésimo Cuarto Juzgado del Crimen de Santiago. Rol 201.053-2. En esta causa se acumularon tres querellas presentadas por Cuprum en contra de quienes resulten responsables de giros fraudulentos de las cuentas de ahorro voluntario de seis afiliados a la Administradora, por montos de M\$ 4.000, M\$ 1.700 y M\$ 25.000. Fallo absuelve a dos procesados y condena a otros dos por uso malicioso de instrumento público falso. Uno de los condenados apeló, pendiente su resolución.
- Séptimo Juzgado de Garantía de Santiago. RIT 22.415-09. Querella presentada por Cuprum por los delitos de falsificación de instrumento privado. Se formalizó ha querellado. Se fijó audiencia de suspensión condicional del procedimiento, en la cual se dispuso que el querellado pague a Cuprum la suma de \$268.630, en tres cuotas mensuales. Pendiente cumplimiento.





PRINCIPAL INSTITUTIONAL CHILE S.A. Y SUBSIDIARIAS  
Notas a los estados financieros consolidados Intermedios  
Al 30 de junio de 2014 y 31 de diciembre de 2013

**(28) Contingencias y restricciones, continuación**

**Otras causas, continuación**

- Tercer Juzgado Civil de Concepción. RIT C-3206-10. Demanda de indemnización de perjuicios presentada en contra de Cuprum, por no haber eliminado al demandante del registro de irregulares. Monto de la demanda indeterminado. Tribunal declaró abandono del procedimiento; demandante apeló, Corte confirmó el abandono. Demandante interpuso casación en el fondo. Pendiente su resolución.
- Segundo Juzgado Civil de Concepción RIT 6261-13. Demanda de indemnización de perjuicios presentada por herederos de afiliado fallecido. Monto \$106.000.000. se solicitó se reciba la causa a prueba.
- Corte de Apelaciones de Antofagasta. RIT 94-2014. Recurso de protección de presuntas herederas de afiliado fallecido. Rechazado recurso. Terminado.
- Décimo Séptimo Juzgado Civil de Santiago. Rol 7239-14. Demanda indemnización de perjuicios. Monto demanda \$485.000.000. Se contestó demanda, pendiente su proveído.
- Corte de Apelaciones de Concepción. RIT 1824-14. Recurso de protección interpuesto por ex cónyuge de un afiliado, quien reclama no entrega de información. Recurso rechazado. Terminado.

En opinión de la subsidiaria A.F.P Cuprum S.A. y sus asesores legales, en caso que estos juicios tuvieran un fallo adverso, ellos no tendrían efectos patrimoniales significativos para la Administradora.

**Contingencias**

No existen otras contingencias a la fecha de presentación de los estados financieros.



PRINCIPAL INSTITUTIONAL CHILE S.A. Y SUBSIDIARIAS  
Notas a los estados financieros consolidados Intermedios  
Al 30 de junio de 2014 y 31 de diciembre de 2013

**(29) Sanciones (de la subsidiaria A.F.P. Cuprum S.A.)**

(a) De la Superintendencia de Pensiones:

- Mediante Resolución N° 11 de fecha 20 de enero de 2014, la Superintendencia de Pensiones aplicó a la Administradora una multa ascendente a 200 unidades de fomento, por infracción a las normas que dicen relación con la concurrencia de la Administradora a una junta de accionistas. La resolución se notificó el 22 de enero de 2014; la Administradora presentó recurso de reposición. Pendiente su resolución.
- Mediante Resolución N° 16 de fecha 06 de febrero de 2014, la Superintendencia de Pensiones aplicó a la Administradora una multa ascendente a 600 unidades de fomento, por infracción a las normas contenidas en el Libro III, Título I, Letra F, Capítulo III N°5 del Compendio de Normas del Sistema de Pensiones, sobre la obligación de efectuar los correspondientes re-cálculos de pensiones de retiro programado de sus afiliados. La resolución se notificó el 10 de febrero de 2014; la Administradora presentó recurso de reposición el cual no fue acogido.
- Mediante Oficio N° 10.962, de 26 de mayo de 2014, la Superintendencia de Pensiones amonestó a la AFP por deficiencias en la calidad de los servicios que presta a través del Sitio Web, incumpliendo con ello las normas al efecto.

(b) De otras autoridades administrativas:

- El día 16 de enero de 2014 el Servicio de Impuestos Internos impuso multa administrativa por rectificatoria a la declaración jurada formulario N° 1895 correspondiente al período tributario 2012 por un total de M\$ 74 pagada en el mismo mes.
- El día 27 de febrero de 2014 el Servicio de Nacional de Capacitación y Empleo aplicó una multa administrativa por infracción Artículo 74 Nro. 2 del Reglamento General Nro. 98, Ley 19.518 por un total de M\$ 659, pagada en el mismo mes.
- El día 20 de marzo de 2014 el Servicio de Impuestos Internos impuso multa administrativa por rectificatorias a los formularios 29 de los periodos enero, febrero, abril, agosto, octubre y diciembre de 2013 por un total de M\$ 654, pagada en el mismo mes.
- El día 20 de marzo de 2014 el Servicio de Impuestos Internos impuso multa administrativa por rectificatoria al formulario 29 del periodo enero de 2014 por un total de M\$ 32, pagada en el mismo mes.
- Multa N° 3291/14/9-1, de la Inspección del Trabajo de Santiago, ascendente a UTM 60. No escriturar en los contratos de trabajo de funcionarios del contac center, el pago de comisiones por venta. Presentada reconsideración el 10 de julio de 2014.



PRINCIPAL INSTITUTIONAL CHILE S.A. Y SUBSIDIARIAS  
Notas a los estados financieros consolidados Intermedios  
Al 30 de junio de 2014 y 31 de diciembre de 2013

**(29) Sanciones (de la subsidiaria A.F.P. Cuprum S.A.), continuación**

(b) De otras autoridades administrativas, continuación:

- El día 21 de abril de 2014 el Servicio de Impuestos Internos impuso multa administrativa por rectificatoria a la declaración jurada formulario N° 1899 correspondiente al período tributario 2014 por un total de M\$ 149 pagada en el mismo mes.
- El día 28 de abril de 2014 el Servicio de Impuestos Internos impuso multa administrativa por rectificatoria a la declaración jurada formulario N° 1899 correspondiente al período tributario 2014 por un total de M\$ 149 pagada en el mismo mes.
- El día 02 de mayo de 2014 el Servicio de Impuestos Internos impuso multa administrativa por rectificatoria a la declaración jurada formulario N° 1895 correspondiente al período tributario 2014 por un total de M\$ 75 pagada en el mismo mes.
- El día 02 de mayo de 2014 el Servicio de Impuestos Internos impuso multa administrativa por rectificatoria a la declaración jurada formulario N° 1899 correspondiente al período tributario 2014 por un total de M\$ 150 pagada en el mismo mes.
- El día 05 de mayo de 2014 el Servicio de Impuestos Internos impuso multa administrativa por rectificatoria a la declaración jurada formulario N° 1895 correspondiente al período tributario 2014 por un total de M\$ 90 pagada en el mismo mes.
- El día 05 de mayo de 2014 el Servicio de Impuestos Internos impuso multa administrativa por rectificatoria a la declaración jurada formulario N° 1899 correspondiente al período tributario 2014 por un total de M\$ 150 pagada en el mismo mes.
- El día 23 de mayo de 2014 el Servicio de Impuestos Internos impuso multa administrativa por rectificatoria al formulario 29 del periodo abril de 2014 por un total de M\$ 2, pagada en el mismo mes.
- El día 27 de mayo de 2014 el Servicio de Impuestos Internos impuso multa administrativa por rectificatoria a la declaración jurada formulario N° 1888 correspondiente al período tributario 2014 por un total de M\$ 203 pagada en el mismo mes.
- El día 19 de junio de 2014 el Servicio de Impuestos Internos impuso multa administrativa por rectificatoria a la declaración jurada formulario N° 1899 correspondiente al período tributario 2014 por un total de M\$ 151 pagada en el mes de julio de 2014.





PRINCIPAL INSTITUTIONAL CHILE S.A. Y SUBSIDIARIAS  
Notas a los estados financieros consolidados Intermedios  
Al 30 de junio de 2014 y 31 de diciembre de 2013

**(29) Sanciones (de la subsidiaria A.F.P. Cuprum S.A.), continuación**

**Ejercicio anterior**

(a) De la Superintendencia de Pensiones

- Mediante Resolución N° 19, de 13 de febrero de 2013, la Superintendencia de Pensiones aplicó a la Administradora una sanción de censura, por infracción a las normas que dicen relación con la cobertura cambiaria. La Resolución se notificó con fecha 15 de febrero de 2013; no se reclamó.
- Mediante Resolución N° 30, de 2 de mayo de 2013, la Superintendencia de Pensión aplicó a la Administradora una sanción de censura, por infracción de las normas que dicen relación con información de las cuentas corrientes bancarias. La resolución se notificó con fecha 3 de mayo de 2013; no se reclamó.
- Mediante Resolución N° 58, de 6 de septiembre de 2013, la Superintendencia de Pensiones aplicó a la Administradora una multa ascendente a 200 unidades de fomento, por infracción a las normas que dicen relación con los informes de comisiones efectivamente pagadas por los Fondos de Pensiones. La resolución se notificó el 10 de septiembre de 2013; no se reclamó.
- Mediante Resolución N° 88, de 17 de octubre de 2013, la Superintendencia de Pensiones aplicó a la Administradora una multa ascendente a 200 unidades de fomento, por infracción a las normas que dicen relación con el Subsidio Previsional Trabajador Joven. La resolución se notificó el 24 de octubre de 2013; no se reclamó.
- Mediante Resolución N° 106, de 22 de noviembre de 2013, la Superintendencia de Pensiones aplicó a la Administradora una multa ascendente a 200 unidades de fomento, por infracción a las normas que dicen relación con la inversión de los fondos de pensiones. La resolución se notificó el 26 de noviembre de 2013; no se reclamó.
- Por Resolución N° 108, de 25 de noviembre de 2013, la Superintendencia de Pensiones aplicó a la Administradora una multa ascendente a 600 unidades de fomento, por infracción a las normas que dicen relación con el plazo de acreditación en las cuentas de capitalización individual de las cotizaciones previsionales pagadas por los empleadores en forma electrónica. La resolución se notificó el 26 de noviembre de 2013; no se reclamó.




PRINCIPAL INSTITUTIONAL CHILE S.A. Y SUBSIDIARIAS  
Notas a los estados financieros consolidados Intermedios  
Al 30 de junio de 2014 y 31 de diciembre de 2013

**(29) Sanciones (de la subsidiaria A.F.P. Cuprum S.A.), continuación**

**Ejercicio anterior, continuación**

(b) De otras autoridades administrativas:

- El día 24 de enero de 2013 se pagó al Instituto de Previsión Social multa administrativa por no pago de cotizaciones de salud por un valor de M\$ 1.578. Cabe señalar que esta deuda no corresponde a trabajadores y afiliados de esta Administradora.
- El día 25 de abril de 2013 el Servicio de Impuestos Internos impuso multa administrativa por rectificatoria a la declaración jurada formulario N° 1889 correspondiente al período tributario 2012 por un total de M\$ 96 pagada en el mismo mes.
- El día 30 de abril de 2013 el Servicio de Impuestos Internos impuso multas administrativas por rectificatorias a las declaraciones juradas formularios N° 1888 y 1899 correspondientes al período tributario 2013 por un total de M\$193 pagadas en el mismo mes.
- El día 07 de mayo de 2013 el Servicio de Impuestos Internos impuso multa administrativa por rectificatoria a la declaración jurada formulario N° 1899 correspondientes al período tributario 2013 por un total de M\$ 97 pagada en el mismo mes.
- El día 26 de julio de 2013 el Servicio de Impuestos Internos impuso multa administrativa por rectificatoria a la declaración jurada formulario N° 1899 correspondientes al período tributario 2013 por un total de M\$ 96 pagada en el mismo mes.
- El día 02 de septiembre de 2013 el Servicio de Impuestos Internos impuso multa administrativa por rectificatoria a la declaración jurada formulario N° 1888 correspondientes al período tributario 2013 por un total de M\$ 97 pagada en el mismo mes.
- El día 13 de septiembre de 2013 el Servicio de Impuestos Internos impuso multas administrativas por rectificatorias a las declaraciones juradas formularios N° 1888 y 1899 correspondientes al período tributario 2013 por un total de M\$ 334 pagada en el mismo mes.
- El día 28 de octubre de 2013 se pagó al Servicio de Impuestos Internos multa administrativa por rectificatorias de Formulario Nro. 50 por cambio de tasa aplicada al proveedor Bloomberg por los períodos 2010 – 2012, por un valor de M\$ 16.661.
- El día 19 de diciembre de 2013 el Servicio de Impuestos Internos impuso multa administrativa por rectificatoria a la declaración jurada formulario N° 1899 correspondientes al período tributario 2013 por un total de M\$ 147 pagada en el mes siguiente.





PRINCIPAL INSTITUTIONAL CHILE S.A. Y SUBSIDIARIAS  
Notas a los estados financieros consolidados Intermedios  
Al 30 de junio de 2014 y 31 de diciembre de 2013

**(30) Hechos posteriores**

**Subsidiaria A.F.P. Cuprum S.A.**

A contar del 01 de julio de 2014 rige el nuevo contrato del seguro de invalidez y sobrevivencia, el cual tiene una duración de 24 meses.

Las compañías que se adjudicaron esta licitación se presentan a continuación:

Compañías de Seguros	Número de Fracciones	
	Hombres	Mujeres
Rigel Seguro de Vida	1	2
Compañía de seguros Camara S.A.	2	0
BBVA Seguros de Vida S.A.	2	0
Bice Vida	1	1
CN Life Cia. Seguros de Vida	1	2
Penta Vida S.A.	2	0
<b>Total de fracciones aseguradas</b>	<b>9</b>	<b>5</b>

Principal Institutional Chile S.A. acordó efectuar una disminución de capital, la que fue aprobada en junta de accionistas celebrada el 1 de agosto de 2014 y que será materializada durante el mes de septiembre del presente año por M\$97.937.878 equivalente a 1.958.757.567 acciones.

Con fecha 29 de agosto de 2014 la sociedad subsidiaria A.F.P. Cuprum S.A. recibió la Notificación N° 247 de parte del Servicio de Impuestos Internos, la que contiene las Liquidaciones de impuestos Nos. 44,45,46,47 y 48, correspondientes a la revisión de los periodos tributarios 2011 a 2013. Dichas liquidaciones contemplan diferencias de impuestos determinadas por dicho organismo por un total de M\$ 4.239.703, que se descomponen en M\$ 3.245.054 correspondientes a compensaciones efectuadas por la subsidiaria a los Fondos producto de la pérdida reconocida por su inversión en instrumentos financieros emitidos por Empresas La Polar, y, en M\$ 994.649 por concepto indemnizaciones por años de servicios.

Por otra parte y según lo establecido en el contrato denominado Purchase Agreement, celebrado por Empresas Penta S.A. como parte vendedora y Principal Institutional Chile como comprador, la primera se comprometió a cubrir el total de la pérdida vinculada a las compensaciones efectuadas por AFP Cuprum S.A. a los Fondos como consecuencia de los excesos de inversión en bonos emitidos por Empresas La Polar.

Si bien la sociedad considera que las liquidaciones son improcedentes, ha decidido reconocer una provisión en su sociedad matriz ascendente a M\$ 994.649 correspondiente a la parte no cubierta por Empresas Penta S.A..

Posterior al 30 de junio de 2014 no han ocurrido ni están pendientes otros eventos o transacciones, que tuvieran un efecto significativo sobre los estados financieros a esa fecha o para el período terminado en esa fecha, o que sean de tal importancia respecto a los asuntos de la Compañía que requieran ser mencionados en una nota a los estados financieros a fin de evitar que éstos sean engañosos en cuanto a la situación financiera, resultados de operaciones o los flujos de caja de la Compañía.

